



**Produktorientierter Haushalt**

**Haushaltssatzung 2026**

**Gemeinde Sydower Fließ**





## Haushaltssatzung der Gemeinde Sydower Fließ für das Haushaltsjahr 2026

Gemäß § 69 i.V. m. § 65 der Brandenburgischen Kommunalverfassung wird nach Beschluss der Gemeindevertretung der Gemeinde Sydower Fließ vom 04.12.2025 folgende Haushaltssatzung für das Haushaltsjahr 2026 erlassen:

### § 1

Der Haushaltsplan für das Haushaltsjahr 2026 wird wie folgt festgesetzt:

Festsetzung	EUR
<b>1. im Ergebnishaushalt mit dem Gesamtbetrag der</b>	
Erträge	2.920.400
Aufwendungen	3.244.200
<u>davon:</u>	
ordentliche Erträge	2.920.400
ordentliche Aufwendungen	3.244.200
außerordentliche Erträge	0
außerordentliche Aufwendungen	0
<b>Gesamtergebnis</b>	<b>-323.800</b>
<b>2. im Finanzhaushalt mit dem Gesamtbetrag der</b>	
Einzahlungen	2.817.700
Auszahlungen	3.264.100
<u>davon:</u>	
Einzahlungen aus laufender Verwaltungstätigkeit	2.692.800
Auszahlungen aus laufender Verwaltungstätigkeit	2.948.900
Einzahlungen aus der Investitionstätigkeit	124.900
Auszahlungen aus der Investitionstätigkeit	315.200
Einzahlungen aus der Finanzierungstätigkeit	0
Auszahlungen aus der Finanzierungstätigkeit	0
<b>Veränderung des Bestandes an Finanzmitteln</b>	<b>-446.400</b>

### § 2

Ein Haushaltssicherungskonzept ist nicht aufzustellen.

**§ 3**

Die Steuersätze für die Realsteuern werden für das Haushaltsjahr 2026 wie folgt festgesetzt:

Steuerart	Festsetzung v.H.
1. Grundsteuer A (land- und forstwirtschaftliche Betriebe)	250
2. Grundsteuer B (Grundstücke)	290
3. Grundsteuer C (baureife Grundstücke)	0
4. Gewerbesteuer	350

**§ 4**

Verpflichtungsermächtigungen zur Leistung von Investitionsauszahlungen und Auszahlungen für Investitionsförderungsmaßnahmen werden nicht festgesetzt.

**§ 5**

Ein Gesamtbetrag der Kreditaufnahmen zur Finanzierung von Investitionen und Investitionsförderungsmaßnahmen wird nicht festgesetzt.

**§ 6**

- Die Wertgrenzen ab der eine Nachtragshaushaltssatzung zu erlassen ist, werden bei:
  - a) der Erhöhung des geplanten Fehlbetrages im laufenden Haushaltsjahr um 30.000 EUR auf 353.800 EUR und
  - b) bei bisher nicht veranschlagten oder zusätzlichen Einzelaufwendungen oder Einzelauszahlungen auf 50.000 EUR festgesetzt.
- Die Wertgrenze ab der außerordentliche Erträge und Aufwendungen als für die Gemeinde von wesentlicher Bedeutung angesehen werden, wird auf 10.000 EUR festgesetzt.
- Die Wertgrenze für die insgesamt erforderlichen Auszahlungen, ab der Investitionen und Investitionsfördermaßnahmen im Finanzhaushalt einzeln darzustellen sind, wird auf 10.000 EUR festgesetzt.
- Die Wertgrenze, ab der überplanmäßige und außerplanmäßige Aufwendungen und Auszahlungen der vorherigen Zustimmung der Gemeindevertretung bedürfen, wird auf 10.000 EUR festgesetzt.

Sydower Fließ, den

A.Nedlin  
Amtsdirektor

# Gemeinde Sydower Fließ



VORBERICHT ZUR HAUSHALTSPLANUNG  
GEMEINDE SYDOWER FLIEß

HAUSHALTSJAHR 2026



## Inhalt

Vorwort.....	2
Die Gemeinde Sydower Fließ im Überblick .....	3
Allgemeines .....	3
Gemeindliche Einrichtungen .....	3
Soziales Leben .....	4
Einwohnerentwicklung der Gemeinde Sydower Fließ .....	4
Entwicklung der Jahresrechnungen im Ergebnishaushalt und Finanzhaushalt .....	5
Entwicklung der Jahresrechnungen im Ergebnishaushalt.....	6
Entwicklung der Jahresrechnungen im Finanzhaushalt .....	7
Entwicklung der wichtigsten Erträge und Aufwendungen.....	7
Erträge und Aufwendungen im Vergleich zu den Vorjahren nach Kontengruppen .....	8
Informationen zu den einzelnen Kontengruppen .....	10
Wesentliche Abweichungen des Ergebnishaushaltes des Haushaltsplanes 2026 zum Ergebnisplanes des Vorjahres .....	16
Entwicklung der Einzahlungen und Auszahlungen .....	16
Gegenüberstellung Ergebnis und Finanzhaushalt der laufenden Verwaltungstätigkeit .....	17
Entwicklung der Einzahlungen und Auszahlungen aus Investitions- und Finanzierungstätigkeit .....	18
Wesentliche Abweichungen der investiven Einzahlungen und Auszahlungen des Haushaltsplanes 2026 zum Plan des Vorjahres.....	20
Darstellung der Investitionen in den Jahren 2026 – 2029 .....	21
Einfluss der Investitionen auf zukünftige Haushalte.....	22
Entwicklung der Verschuldung .....	22
Liquidität der Gemeinde Sydower Fließ.....	22
Entwicklung und Risiko in der Gemeinde Sydower Fließ.....	23
Rückstellungen .....	23
Weiteres .....	24



## Vorwort

Die kommunale Haushalts-und Kassenverordnung des Landes Brandenburg erläutert in § 9 des Regelwerks die Notwendigkeit und Inhalt des Vorberichts zum Haushalt.

Der Vorbericht soll im Wesentlichen einen Überblick über den Stand und die Entwicklungen der Haushaltswirtschaft bieten und stellt damit eine bedeutende Informationsquelle für die politischen Gremien, die Öffentlichkeit sowie für die Aufsichtsbehörden zur Beurteilung der wirtschaftlichen Situation dar.

Für das Haushaltsjahr, für das die Haushaltssatzung erlassen wird und die drei nachfolgenden Haushaltsjahre ist darzustellen, wie sich die wichtigsten Erträge und Aufwendungen und die Einzahlungen und Auszahlungen aus Investitions- und Finanzierungstätigkeit voraussichtlich entwickeln werden.

Darüber hinaus ist darzustellen:

- wie sich das Vermögen und die Schulden einschließlich des Bestandes an Finanzmitteln und der Inanspruchnahme von Kassenkrediten in den dem Planjahr vorangegangenen zwei Haushaltsjahren entwickelt haben,
- in welchem Umfang Kreditermächtigungen gemäß § 76 Absatz 2 Satz 1 der Brandenburgischen Kommunalverfassung in den dem Planjahr vorangegangenen zwei Haushaltsjahren in Anspruch genommen worden sind,
- wie hoch die Belastung des Haushaltes durch kreditähnliche Rechtsgeschäfte ist, soweit es sich nicht um Geschäfte der laufenden Verwaltung handelt,
- die Höhe von Bürgschaften, sonstigen Haftungsverpflichtungen und Sachverhalten, aus denen sich künftige finanzielle Verpflichtungen ergeben können, soweit es sich nicht um Geschäfte der laufenden Verwaltung handelt,
- in welchem Umfang der Finanzmittelbestand durch übertragene Ermächtigungen aus den Vorjahren gebunden ist und in welcher Höhe er für die Finanzierung von Investitionen und Investitionsförderungsmaßnahmen zur Verfügung steht,
- der Gesamtbetrag der nicht in der Bilanz ausgewiesenen Pensions- und Beihilfeverpflichtungen und
- der Zeitraum und die Höhe der Auflösung der Rückstellungen gemäß § 63.



- Der Vorbericht zeigt die wichtigsten Erträge und Aufwendungen sowie Einzahlungen und Auszahlungen. Die Schuldenentwicklung wird dokumentiert sowie ein Bild der Gesamtfinanzlage gezeichnet.
- Weiterhin werden die wesentlichen Schwerpunkte der Haushaltsplanung dargestellt und näher erläutert sowie die Finanzplanung der kommenden drei Jahre und damit einhergehend die finanztechnischen Zielsetzungen dargelegt.

## Die Gemeinde Sydower Fließ im Überblick

### Allgemeines

Die Gemeinde Sydower Fließ liegt nordöstlich der Stadt Bernau bei Berlin.  
Die beiden Ortsteile der Gemeinde sind Grüntal und Tempelfelde.

Tempelfelde wurde 1375 im Carolinischen Landbuch Karls IV. erstmals urkundlich erwähnt, bestand aber sicher bereits vorher als Ortschaft im Zuge der deutschen Ostsiedlung. 1925 fand man Spuren von Urnenbestattungen. Dies lässt darauf schließen, dass hier früher ein heidnischer Tempel stand, woher wohl auch der Ortsname kommt.

Der Ort Grüntal wurde ebenfalls 1375 erstmals urkundlich erwähnt. Sehenswert sind die Feldsteinkirche im Zentrum des Ortes und eine stark verfallene Kirche im Ortsteil Sydow. Vor der Kirche kann man eine 700-jährige Eiche bestaunen, welche unter Naturschutz steht. Unter ihrem "Dach" soll auch Napoleon Rast gemacht haben.

Die Gemeinde Sydower Fließ entstand am 27. September 1998 aus dem freiwilligen Zusammenschluss der bis dahin selbständigen Gemeinden Grüntal und Tempelfelde. Das Gebiet der Gemeinde erstreckt sich über eine Fläche von 3.231 ha. In den Ortsteilen lebten mit Stand 30.09.2025 1.029 Einwohner mit Hauptwohnsitz.

Auf den Gemarkungen Tempelfelde und dem benachbarten Willmersdorf wurde einer der größten Windparks Brandenburgs errichtet. Im Jahr 2013 wurden die bestehenden Windräder durch 11 neue Anlagen mit einer Nabenhöhe von 140 m ersetzt. Schon von weitem zeugen die riesigen Windräder von der ökologischen Energiegewinnung.

### Gemeindliche Einrichtungen

In der Gemeinde befinden sich mehrere gemeindliche Einrichtungen, wie zum Beispiel die verlässliche Halbtagsgrundschule in Grüntal, die Kindertagesstätte „Wichelhaus“ in Tempelfelde und das Gemeindezentrum.

In der Kindertagesstätte „Wichelhaus“ werden momentan 31 Kinder betreut, wovon der größte Teil der Kinder zur eigenen Gemeinde gehört.





Die Beschulung der Kinder im Grundschulalter wird vorrangig in der 1982 erbauten verlässlichen Halbtagsgrundschule in Grüntal vorgenommen, in der momentan 290 Kinder der eigenen und anderer Gemeinden unterrichtet werden. Die Betreuung nach der Schule erfolgt im Hort, welcher sich in unmittelbarer Nähe der Schule befindet.

Bis zum Ende des Jahres 2021 befand sich die Grundschule Grüntal in Trägerschaft der Gemeinde Sydower Fließ. Aufgrund der umfassenden Aufgaben im Zusammenhang mit der Betreibung der Schule schlossen sich die amtsangehörigen Gemeinden Melchow, Breydin, Rüdnitz und Sydower Fließ zusammen um einen Schulverband zu gründen. Die Gemeinden stimmen darin überein, dass sie sich gemeinsam der Zukunftsaufgabe „Bildung von Kindern und Jugendlichen“ stellen wollen.

Dies soll eine enge und verlässliche Zusammenarbeit und Kooperation im finanziellen sowie organisatorischen Bereich zwischen den Gemeinden und im Sinne der Grundschule Grüntal sicherstellen. Mit der Gründung eines Schulzweckverbandes wollen die Gemeinden Ihrer Verantwortung Rechnung tragen und mit Planungssicherheit für die kommenden Jahre einen festen Verbund eingehen. Der Schulverband Sydow konnte nach rund einjähriger Vorbereitungszeit zum 01.01.2022 gegründet werden.

Zielsetzung dieses Schulverbandes ist, für die Kinder auch weiterhin eine moderne und dem Fortschritt entsprechende Bildungseinrichtung vorzuhalten. Die langfristige Sicherung der Schule bzw. des Schulstandortes, den Erhalt eines hohen qualitativen Bildungsniveaus sowie die stetige Erfüllung des sozialen sowie didaktischen Lernauftrages sind primäre Zielstellungen dieses Zusammenschusses.

## Soziales Leben

In der Gemeinde engagieren sich sehr viele Menschen ehrenamtlich.

In Tempelfelde finden regelmäßig Dorf- und Vereinsfeste auf dem Sängerplatz im Wald statt. Weiterhin wird regelmäßig in Grüntal das Erntefest mit großem Ernteumzug gefeiert.

Die zwei Feuerwehrgerätehäuser befinden sich in Trägerschaft des Amtes Biesenthal-Barnim. In den Jahren 2014 – 2016 wurde in der Gemeinde Grüntal ein neues Gerätehaus errichtet.

Weiterhin verfügt die Gemeinde über einen kommunalen Wohnungsbestand, der durch die IMMOVERSA GmbH Templin verwaltet wird.

In der Gemeinde sind 84 Gewerbetreibende ansässig.

Mit der Auflösung des Amtshofes zum 31.12.2012 beschlossen die Gemeinden Breydin und Sydower Fließ die rückübertragenen Selbstverwaltungsaufgaben zur Aufrechterhaltung von Ordnung und Sauberkeit und Tätigkeiten zur Gefahrenabwehr in einer gemeinsamen Dienstleistungseinrichtung wahrzunehmen. Rückwirkend zum 01.01.2013 wurde der Kommunalservice BSF mit zwei Mitarbeitern gegründet.

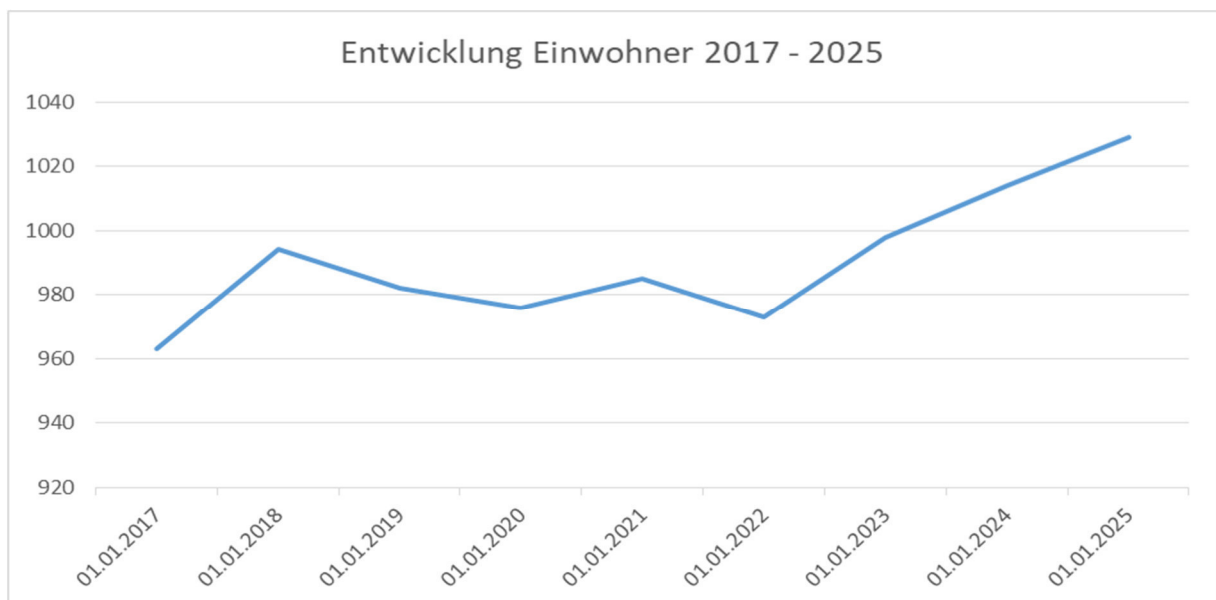
## Einwohnerentwicklung der Gemeinde Sydower Fließ

Gemäß den Angaben des Einwohnermeldeamtes, des Amtes Biesenthal-Barnim, sind am 30.09.2024 1.029 Einwohner in der amtsangehörigen Gemeinde Sydower Fließ mit Hauptwohnsitz gemeldet:





JAHR	ANZAHL EINWOHNER
30.06.2017	963
30.06.2018	994
30.06.2019	982
30.06.2020	976
30.06.2021	985
30.06.2022	973
30.06.2023	998
30.09.2024	1.014
30.09.2025	1.029



## Entwicklung der Jahresrechnungen im Ergebnishaushalt und Finanzhaushalt

Die finanzielle Leistungsfähigkeit orientiert sich am ordentlichen Ergebnis, welches im Ergebnishaushalt ausgewiesen wird.

Der Ergebnishaushalt ist auszugleichen. Der Ergebnishaushalt ist gemäß § 62 Absatz 6 Kommunalverfassung des Landes Brandenburg ausgeglichen, wenn der Gesamtbetrag der Erträge die Summe aus dem Gesamtbetrag der Aufwendungen des Haushaltsjahres und den Fehlbeträgen aus Vorjahren sowie nach Verwendung von Rücklagemitteln erreicht oder übersteigt.



## Entwicklung der Jahresrechnungen im Ergebnishaushalt

JAHR	GESAMTÜBERSCHUSS/-FEHLBETRAG AUS DER ERGEBNISRECHNUNG
<b>2017</b>	7.201,45 €
<b>2018</b>	94.863,50 €
<b>2019</b>	123.481,35 €
<b>2020</b>	275.801,66 €
<b>2021</b>	223.392,49 €
<b>2022</b>	268.289,96 €
<b>2023</b>	798.844,14 €
<b>2024</b>	642.165,28 €

In der Betrachtung der Ergebnisse der vorliegenden Jahresrechnungen wird deutlich, dass sich die Entwicklung in der Gemeinde positiv darstellt. Alle dargestellten Jahre konnten mit einem Überschuss im Ergebnishaushalt abschließen. Es wird ersichtlich, dass die Gemeinde Sydower Fließ in der Lage ist ihre laufenden Aufwendungen durch die laufenden Erträge zu decken. Die Aufgabenwahrnehmung beschränkte sich hierbei nicht nur auf den Bereich der pflichtigen Aufgaben, sondern es wurden auch umfangreiche freiwillige Leistungen in der Gemeinde erbracht.

## Erträge der Gemeinde Sydower Fließ

Die größten Erträge generiert die Gemeinde Sydower Fließ aus den Schlüsselzuweisungen, den gemeindlichen Anteilen an der Einkommensteuer, der Umsatzsteuer sowie dem Familienleistungsausgleich. Daneben stellen die kommunalen Steuern die wohl wichtigsten Erträge dar. Durch die Ertragslage in der Gemeinde Sydower Fließ ist es möglich den vielen pflichtigen aber auch freiwilligen Aufgaben nachzukommen.

Darüber hinaus sollte es im Rahmen der interperiodischen Gerechtigkeit Zielsetzung sein, dass die Kommune ihre laufenden Aufwendungen durch ihre laufenden Erträge deckt. Hierzu ist die entsprechende Akquise aller möglichen Erträge notwendig. Einfluss auf die Größenordnung der Erträge hat die Gemeinde natürlich insbesondere bei ihren steuerlichen Erträgen und diesen sollte sie im Hinblick auf ihre vielfältigen Aufgaben auch geltend machen. Mit der Umsetzung der Grundsteuerreform ergeben sich nunmehr nicht mehr vergleichbare Hebesätze zwischen den Gemeinden und ein Durchschnittshebesatz kann für die Grundsteuerarten A und B nicht mehr wie bisher angenommen werden. Für die Gewerbesteuer trifft dies jedoch immer noch zu.

Mit einem Hebesatz von 350 v.H. weist die Gemeinde einen höheren Hebesatz als dem des Landesdurchschnitts auf. Die Gemeinde kommt damit ihrer Verpflichtung alle möglichen Erträge zu generieren nach.

In der Mitteilung der Orientierungsdaten für die Schlüsselzuweisung für das Jahr 2026 ist ersichtlich, dass die Gemeinde voraussichtlich Schlüsselzuweisungen in Höhe von 283.500 € erhält. Darüber hinaus erhält sie eine investive Schlüsselzuweisung von 24.980 €. Die Schlüsselzuweisung Plus, eine zusätzliche Zahlung, welche an Gemeinden mit einer im Landesvergleich erheblich unterdurchschnittlichen Finanzkraft pro Einwohnerin/ Einwohner gezahlt wird, erhält die Gemeinde im Jahr 2026 nicht.



## Entwicklung der Jahresrechnungen im Finanzhaushalt

Jahr	SALDO AUS LFD. VERWALTUNGSTÄTIGKEIT	SALDO AUS INVESTITIONSTÄTIGKEIT
2017	82.310,18 €	24.067,31 €
2018	93.010,02 €	-12.477,21 €
2019	194.998,25 €	-43.345,38 €
2020	362.152,04 €	-335.307,59 €
2021	303.815,97 €	-416.471,36 €
2022	306.232,38 €	-110.848,70 €
2023	975.488,00 €	294.904,00 €
2024	629.276,20 €	278.936,70 €

In der Betrachtung der Salden aus laufender Verwaltungstätigkeit der letzten Jahre ergibt sich ein positives Bild. Alle Jahre zeigen einen deutlichen Überschuss im Saldo aus laufender Verwaltungstätigkeit. Die Salden aus der Investitionstätigkeit weisen hierzu im Gegensatz zumeist teilweise Defizite auf. Dies war jedoch bereits im Rahmen der jeweiligen Haushaltsplanung entsprechend veranschlagt. Deutlich wird, dass die Überschüsse aus der laufenden Verwaltungstätigkeit meistens den Saldo aus der Investitionstätigkeit decken. Allein im Jahr 2021 konnte dies nicht erreicht werden.

## Entwicklung der wichtigsten Erträge und Aufwendungen

Der Gesamtbetrag der ordentlichen Erträge und Aufwendungen sowie der außerordentlichen Erträge und Aufwendungen bedarf gem. § 65 (2) Nr. 1a BbgKVerf der Festsetzung in der Haushaltssatzung.

Im Ergebnishaushalt werden die wichtigsten Aufwands- und Ertragsarten differenziert in Staffelform dargestellt. Um einen schnellen Überblick über das zu erwartende Gesamtergebnis zu erhalten, werden entsprechende Salden ermittelt. Dabei erfolgt eine Unterteilung in das ordentliche Ergebnis (1. bis 22.) sowie das außerordentliche Ergebnis (23. bis 25.). Dem liegt die Überlegung zugrunde, dass Aufwendungen, die im Zusammenhang mit der gewöhnlichen Verwaltungstätigkeit anfallen, auch nur mit regelmäßig wiederkehrenden Erträgen gedeckt werden sollen.

Der Ergebnishaushalt ist auszugleichen. Der Ergebnishaushalt ist gemäß § 62 Absatz 6 Kommunalverfassung des Landes Brandenburg ausgeglichen, wenn der Gesamtbetrag der Erträge die Summe aus dem Gesamtbetrag der Aufwendungen des Haushaltsjahres und den Fehlbeträgen aus Vorjahren sowie nach Verwendung von Rücklagemitteln erreicht oder übersteigt.

Für das Haushaltsjahr 2026 ergibt sich im ordentlichen Ergebnis folgendes Bild:

<b>Ordentliche Erträge:</b>	<b>2.920.400 €</b>
<b>Ordentliche Aufwendungen:</b>	<b>3.244.200 €</b>

Außerordentliche Erträge und Aufwendungen sind solche, die auf unvorhersehbaren, seltenen und ungewöhnlichen Vorgängen von wesentlicher finanzieller Bedeutung beruhen. Auch Erträge und Aufwendungen aus der Veräußerung von Grundstücken, grundstücksgleichen Rechten, Bauten und



# GEMEINDE SYDOWER FLIEß HAUSHALTSPLANUNG 2026



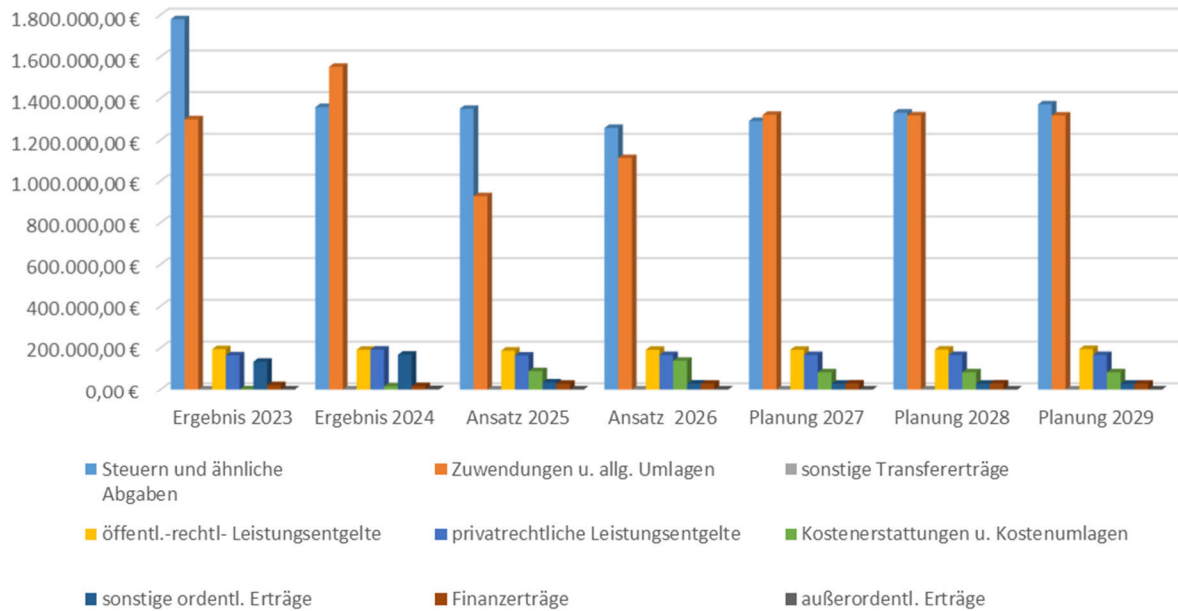
Finanzanlagevermögen sind als außerordentliche Erträge und Aufwendungen darzustellen (§ 4 (2) KomHKV). Mit der Haushaltsplanung 2026 ergibt sich kein außerordentliches Ergebnis.

## Erträge und Aufwendungen im Vergleich zu den Vorjahren nach Kontengruppen

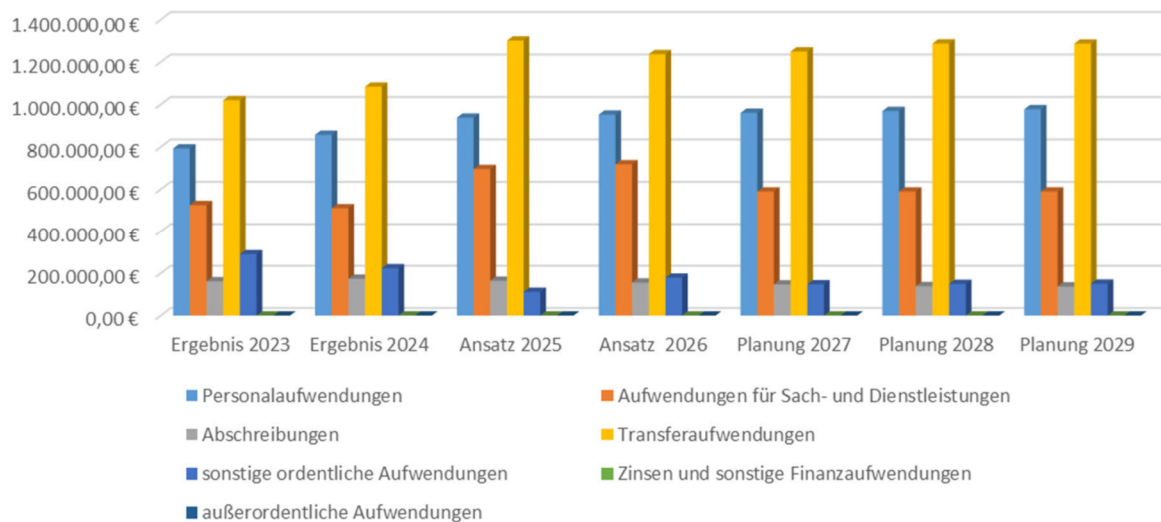
Konto	Ergebnis 2023	Ergebnis 2024	Ansatz 2025	Ansatz 2026	Planung 2027	Planung 2028	Planung 2029
Steuern und ähnliche Abgaben	1.779.751,91 €	1.358.576,65 €	1.350.400 €	1.258.800 €	1.292.000 €	1.332.000 €	1.371.800 €
Zuwendungen u. allg. Umlagen	1.299.605,35 €	1.551.580,13 €	926.900 €	1.111.200 €	1.325.400 €	1.322.200 €	1.322.100 €
sonstige Transfererträge	0 €	0 €	0 €	0 €	0 €	0 €	0 €
öffentl.-rechtl. Leistungsentgelte	193.673,48 €	191.093,81 €	186.600 €	190.600 €	190.600 €	191.800 €	194.100 €
privatrechtliche Leistungsentgelte	163.931,76 €	191.287,82 €	163.000 €	165.500 €	165.500 €	165.500 €	165.500 €
Kostenerstattungen u. Kostenumlagen	666,29 €	15.155,27 €	88.000 €	138.000 €	82.500 €	82.500 €	82.500 €
sonstige ordentl. Erträge	133.304,59 €	167.072,97 €	33.700 €	28.300 €	28.000 €	27.800 €	27.800 €
Finanzerträge	20.935,46 €	16.436,86 €	27.500 €	28.000 €	29.500 €	29.500 €	28.000 €
außerordentl. Erträge	0,00 €	2.037,04 €	0 €	0 €	0 €	0 €	0 €
<b>Gesamterträge</b>	<b>3.591.868,84 €</b>	<b>3.493.240,55 €</b>	<b>2.776.100 €</b>	<b>2.920.400 €</b>	<b>3.113.500 €</b>	<b>3.151.300 €</b>	<b>3.191.800 €</b>
Personalaufwendungen	793.390,01 €	857.349,82 €	938.100 €	952.500 €	960.900 €	969.400 €	977.900 €
Aufwendungen für Sach- und Dienstleistungen	525.864,23 €	511.083,30 €	695.900 €	718.200 €	590.100 €	590.200 €	590.300 €
Abschreibungen	162.359,42 €	174.264,08 €	164.700 €	157.000 €	146.000 €	138.000 €	136.300 €
Transferaufwendungen	1.020.768,76 €	1.084.240,87 €	1.301.300 €	1.237.300 €	1.250.100 €	1.287.700 €	1.287.100 €
sonstige ordentliche Aufwendungen	290.598,28 €	223.997,20 €	112.000 €	179.000 €	147.600 €	149.800 €	150.600 €
Zinsen und sonstige Finanzaufwendungen	44,00 €	140,00 €	200 €	200 €	200 €	200 €	200 €
außerordentliche Aufwendungen	0,00 €	0,00 €	0 €	0 €	0 €	0 €	0 €
<b>Gesamtaufwendungen</b>	<b>2.793.024,70 €</b>	<b>2.851.075,27 €</b>	<b>3.212.200 €</b>	<b>3.244.200 €</b>	<b>3.094.900 €</b>	<b>3.135.300 €</b>	<b>3.142.400 €</b>
<b>Gesamtüberschuss / Gesamtfehlbetrag</b>	<b>798.844,14 €</b>	<b>642.165,28 €</b>	<b>-436.100 €</b>	<b>-323.800 €</b>	<b>18.600 €</b>	<b>16.000 €</b>	<b>49.400 €</b>



## Entwicklung der Erträge



## Entwicklung der Aufwendungen





## Informationen zu den einzelnen Kontengruppen

### Steuern und ähnliche Abgaben

Ergebnis 2024	Plan 2025	Plan 2026	Plan 2027	Plan 2028	Plan 2029
1.358.576,65 €	1.350.400 €	1.258.800 €	1.292.000€	1.322.000 €	1.371.800 €

In den Steuern und ähnlichen Abgaben enthalten sind die Grundsteuer A, Grundsteuer B, Gewerbesteuer, der Gemeindeanteil an der Einkommen- und Umsatzsteuer sowie die Hundesteuer und Leistungen nach dem Familienleistungsausgleich.

Über den gesamten Betrachtungszeitraum zeigt sich eine insgesamt stabile Ertragsentwicklung. Der im Haushaltsjahr 2026 geplante Rückgang ist im Wesentlichen auf die erwartete Reduzierung der Gewerbesteuererträge zurückzuführen. Diese resultiert aus dem Wegfall eines größeren Gewerbesteuerzahlers, der nicht mehr im Gemeindegebiet ansässig ist. Der Gewerbesteuerhebesatz bleibt im Planungszeitraum unverändert. Ab dem Haushaltsjahr 2027 wird wieder von einer moderaten positiven Entwicklung der Steuererträge ausgegangen.

### Zuwendungen und allgemeine Umlagen

Ergebnis 2024	Plan 2025	Plan 2026	Plan 2027	Plan 2028	Plan 2029
1.551.580,13 €	926.900 €	1.111.200 €	1.325.400€	1.322.200 €	1.322.100 €

In den Zuwendungen und allgemeinen Umlagen enthalten sind die allgemeinen Schlüsselzuweisungen, die Schlüsselzuweisung Plus, Zuweisungen für laufende Zwecke von Gemeinden und Gemeindeverbänden sowie Erträge aus der Auflösung von Sonderposten.

Für das Jahr 2026 ist ein Anstieg der allgemeinen Schlüsselzuweisungen auf 283.400 € sowie eine investive Schlüsselzuweisung in Höhe von 24.980 € vorgesehen. Die Schlüsselzuweisung Plus entfällt im Jahr 2026, da die Voraussetzungen nach derzeitiger Prognose nicht mehr gegeben sind. Darüber hinaus erhält die Gemeinde weiterhin Zuschüsse im Rahmen arbeitsmarktpolitischer Förderprogramme, wie z. B. nach dem Chancengleichheitsgesetz, deren Höhe im Planungszeitraum nur anteilig vorgesehen ist und den Gesamthaushalt nur geringfügig beeinflusst. Insgesamt ist ab dem Jahr 2026 mit einer stabilen bis leicht steigenden Entwicklung der Zuwendungen und allgemeinen Umlagen zu rechnen.

### Öffentlich-rechtliche Leistungsentgelte

Ergebnis 2024	Plan 2025	Plan 2026	Plan 2027	Plan 2028	Plan 2029
191.093,81 €	186.000 €	190.600 €	190.600€	191.800 €	194.100 €





Die Benutzungsgebühren und ähnlichen Entgelte sowie die Auflösung von Sonderposten aus Beiträgen, Baukosten- und Investitionszuschüssen der einzelnen Produktbereiche sind in dieser Position zusammengefasst.

Der Planansatz für 2026 wurde auf Basis der bisherigen Erfahrungen und aktuellen Ergebnisse angepasst. Dadurch liegt er über dem Ansatz 2025, da die tatsächlichen Einnahmen aus Elternbeiträgen und der Wasser- und Bodenumlage im Jahr 2025 höher ausfielen als ursprünglich erwartet. In den Folgejahren bleiben die Erträge weitgehend stabil.

## privatrechtliche Leistungsentgelte

Ergebnis 2024	Plan 2025	Plan 2026	Plan 2027	Plan 2028	Plan 2029
191.287,82 €	163.000 €	165.500 €	165.500 €	165.500 €	165.500 €

Die privatrechtlichen Leistungsentgelte ergeben sich insbesondere aus Mieten und Pachten von kommunalen Grundstücken. Aus den Kaltmietenerträgen der Immoversa GmbH für die gemeindlichen Wohnungen werden 35.000 € im Gemeindehaushalt vereinnahmt. Weiterhin werden hier die zahlungsunwirksamen Erträge im Rahmen der Wohnungsverwaltung, geplant.

## Kostenerstattungen und Kostenumlagen

Ergebnis 2024	Plan 2025	Plan 2026	Plan 2027	Plan 2028	Plan 2029
15.155,27 €	88.000 €	138.000 €	82.500 €	82.500 €	82.500 €

Im Bereich der Kostenerstattungen und Kostenumlagen ist für das Jahr 2026 eine deutliche Steigerung gegenüber 2025 vorgesehen. Grund hierfür ist insbesondere die vollständige Refinanzierung der Rechtsberatungskosten im Zusammenhang mit dem Solarpark. Die Betreuung von Kindern aus anderen Gemeinden in der gemeindeeigenen Kindertageseinrichtung und im Hort hat im Planjahr 2026 keinen signifikanten Einfluss auf die Erträge, da die Zahl der Fremdkinder leicht zurückgeht. Ab dem Jahr 2027 wird wieder ein gleichbleibendes Niveau bei den Kostenerstattungen und Kostenumlagen erwartet.

## Sonstige ordentliche Erträge

Ergebnis 2024	Plan 2025	Plan 2026	Plan 2027	Plan 2028	Plan 2029
167.072,97 €	33.700 €	28.300 €	28.000 €	27.800 €	27.800 €

Die sonstigen ordentlichen Erträge setzen sich im Wesentlichen aus Konzessionsabgaben, Säumniszuschlägen sowie aus periodenfremden Erträgen zusammen. Das hohe Ergebnis im Jahr 2024 ist



vorwiegend auf periodenfremde Erträge zurückzuführen, die nicht geplant werden und daher in den Folgejahren deutlich niedrigere Planansätze vorliegen.

Die Konzessionsabgaben und Säumniszuschläge sind über den Planungszeitraum weitgehend konstant. Die Unterschiede in den Planansätzen ergeben sich insbesondere aus der Auflösung von Sonderposten und spiegeln die regelmäßige buchhalterische Anpassung wider.

## Finanzerträge

Ergebnis 2024	Plan 2025	Plan 2026	Plan 2027	Plan 2028	Plan 2029
16.436,86 €	27.500 €	28.000 €	29.500 €	29.500 €	28.000 €

Die Zinsen und sonstigen Finanzerträge unterliegen ebenfalls einigen Schwankungen. Hier haben insbesondere die Gewinnanteile an verbundenen Unternehmen Auswirkungen auf die Ertragslage.

## Außerordentliche Erträge

Ergebnis 2024	Plan 2025	Plan 2026	Plan 2027	Plan 2028	Plan 2029
2.037,04 €	0 €	0 €	0 €	0 €	0 €

Als außerordentliche Erträge werden all diejenigen zusammengefasst, die nicht zur gewöhnlichen Geschäfts- bzw. Verwaltungstätigkeit zu zählen sind. Außerordentliche Erträge fallen unregelmäßig an. Sie unterliegen keiner konstanten Entwicklung. Das außerordentliche Ergebnis in 2024, weist ein Ergebnis von 2.037,04 € aus. Es erfolgte eine Anpassung der Stimmanteile bei den E.DIS-Aktien. Die Finanzanlage wurde entsprechend erhöht. Für das Jahr 2026 fallen keine außerordentlichen Erträge an.

## Gesamterträge

Ergebnis 2024	Plan 2025	Plan 2026	Plan 2027	Plan 2028	Plan 2029
3.493.240,55 €	2.776.100 €	2.920.400 €	3.113.500 €	3.151.300 €	3.191.800 €

Die Gesamterträge setzen sich vorrangig aus Steuererträgen und ähnlichen Abgaben, den Zuwendungen und allgemeinen Umlagen sowie den sonstigen ordentlichen Erträgen und Kostenerstattungen zusammen. Für das Jahr 2025 ist ein insgesamt niedrigeres Gesamtergebnis geplant, was insbesondere auf die geringeren Schlüsselzuweisungen zurückzuführen ist. Ab dem Jahr 2026 steigt das Gesamtergebnis wieder an, getragen durch die allgemeinen und investiven Schlüsselzuweisungen sowie die Berücksichtigung von Kostenerstattungen und Sonderpostenaufösungen. In den Folgejahren wird eine stabile bis leicht steigende Entwicklung der Gesamterträge erwartet.



## Personalaufwendungen

Ergebnis 2024	Plan 2025	Plan 2026	Plan 2027	Plan 2028	Plan 2029
857.349,82 €	938.100 €	952.500€	960.900 €	969.400 €	977.900€

Die Aufwendungen steigen von 2024 auf 2025, da in der Planung für 2025 eine volle Besetzung aller Stellen (100%) zugrunde gelegt wurde und die regelmäßigen Tarifierhöhungen berücksichtigt sind. Ab dem Planjahr 2026 setzt sich der Anstieg fort, allerdings moderater, sodass die Aufwendungen in den Folgejahren zwar leicht steigen, jedoch nicht mehr das Niveau der Vorjahre bis 2024 erreichen. Bei der Planung wurde berücksichtigt, dass durch nicht besetzte Stellen, Langzeiterkrankungen oder Teilzeitbeschäftigungen regelmäßig finanzielle Mittel am Jahresende verfügbar bleiben. Diese Erfahrungen fließen in die Haushaltsplanung 2026 ein, während die Tarifsteigerungen vollständig eingeplant sind.

## Aufwendungen für Sach- und Dienstleistungen

Ergebnis 2024	Plan 2025	Plan 2026	Plan 2027	Plan 2028	Plan 2029
511.083,30 €	695.900 €	718.200 €	590.100 €	590.200 €	590.300 €

Die Aufwendungen für Sach- und Dienstleistungen beziehen sich grundsätzlich auf Kosten für den Erwerb materieller Güter sowie externer Dienstleistungen. Die Höhe der Plangröße ist insbesondere von den im jeweiligen Planjahr geplanten Vorhaben in den Einrichtungen der Gemeinde, wie Kita, Gemeindehäuser und im Bereich der Gemeindestraßen, abhängig.

Für das Haushaltsjahr 2026 entstehen insbesondere erhöhte Aufwendungen im Bereich der Gemeindestraßen. Dazu zählen Unterhaltungsmaßnahmen wie Wartung der Beleuchtungsanlagen, Bankettarbeiten sowie die Aufstellung von Pollern. Diese Maßnahmen führen zu einer Erhöhung des Planansatzes im Bereich Sach- und Dienstleistungen.

## Abschreibungen

Ergebnis 2024	Plan 2025	Plan 2026	Plan 2027	Plan 2028	Plan 2029
174.264,08 €	164.700 €	157.000 €	146.000 €	138.000 €	136.300 €

Abschreibungen stellen den Werteverzehr des kommunalen Vermögens dar und unterliegen natürlichen Schwankungen. Das Volumen ist primär von den Investitionen abhängig. Um den Werteverlust insgesamt gering zu halten, sind kontinuierliche Investitionen in Höhe des Werteverzehrs erforderlich. So bleiben die Bilanzsummen stabil und die Gemeinde kann ein konstantes Anlagevermögen ausweisen.

Ab 2026 sinken die Gesamtabschreibungen, obwohl im gleichen Zeitraum einzelne Investitionen, wie die Sanierung des Sängerplatzes und die Weiterführung der Beleuchtungsanlagen, berücksichtigt werden.





Die Reduzierung ergibt sich insbesondere aus den Bereichen Gemeindestraßen, Kommunalservice und Parkanlagen, in denen der Werteverzehr rückläufig ist. Insgesamt überwiegt dieser Rückgang, sodass das Abschreibungsvolumen in der Summe abnimmt.

## Transferaufwendungen

Ergebnis 2024	Plan 2025	Plan 2026	Plan 2027	Plan 2028	Plan 2029
1.084.240,87 €	1.301.300 €	1.237.300 €	1.250.100 €	1.287.700 €	1.287.100 €

Die Transferaufwendungen setzen sich zusammen aus Zuschüssen und Zuweisungen, der Gewerbesteuerumlage, der Kreisumlage sowie der Amtsumlage.

Für das Haushaltsjahr 2026 ergibt sich ein leicht sinkendes Gesamtvolumen im Vergleich zu 2025. Der Satz der Kreisumlage bleibt unverändert bei 42 %, allerdings führt die Entwicklung der Umlagegrundlage (z. B. Gewerbesteuerkraft) dazu, dass die tatsächlich zu zahlende Umlage geringer ausfällt. Die Gewerbesteuerumlage sinkt ebenfalls, während die Amtsumlage steigt, sodass die Gesamtausgaben für Transferaufwendungen leicht zurückgehen. Insgesamt bleiben die Transferaufwendungen im Planungszeitraum auf einem stabilen Niveau, trotz einzelner Veränderungen bei den Umlagen.

## Sonstige ordentliche Aufwendungen

Ergebnis 2024	Plan 2025	Plan 2026	Plan 2027	Plan 2028	Plan 2029
223.997,20 €	112.000 €	179.000 €	147.600 €	149.800 €	150.600 €

Die sonstigen ordentlichen Aufwendungen enthalten die Kosten, die im Rahmen der gewöhnlichen Geschäftstätigkeit eines Unternehmens anfallen, jedoch nicht direkt in die Kategorie der Materialaufwendungen, Personalaufwendungen oder Abschreibungen fallen. Eine Reduzierung ist für das Jahr 2025 zu erkennen. Grund hierfür ist die Reduzierung im Bereich der Schulkosten an den Zweckverband. Gemäß dem Beschluss N7/2024 der Verbandsversammlung des Schulverbandes Sydow vom 26.09.2024 wurden die Guthaben aus den Schulkostenabrechnungen nicht an die Verbandsgemeinden ausgezahlt, sondern als Vorausleistung einbehalten. Damit ergibt sich eine reduzierte Schulkostenforderung für 2025, in den Folgejahren erfolgt die Schulkostenerstattung wieder regulär.

## Zinsen und sonstige Finanzaufwendungen

Ergebnis 2024	Plan 2025	Plan 2026	Plan 2027	Plan 2028	Plan 2029
140,00 €	200 €	200 €	200 €	200 €	200 €



Im Bereich der Zinsen und sonstigen Finanzaufwendungen sind die Ansätze ab dem Jahr 2024 gleichbleibend geplant. Hierbei handelt es sich um die Verzinsung von Steuererstattungen und Nachzahlungen.

## Außerordentliche Aufwendungen

Ergebnis 2024	Plan 2025	Plan 2026	Plan 2027	Plan 2028	Plan 2029
0,00 €	0 €	0 €	0 €	0 €	0 €

Als außerordentliche Aufwendungen werden all diejenigen zusammengefasst, die nicht zur gewöhnlichen Geschäfts- bzw. Verwaltungstätigkeit zu zählen sind. Außerordentliche Aufwendungen fallen unregelmäßig an. Sie unterliegen keiner konstanten Entwicklung. Für das Haushaltsjahr 2026 liegen keine außerordentlichen Aufwendungen vor.

## Gesamtaufwendungen

Ergebnis 2024	Plan 2025	Plan 2026	Plan 2027	Plan 2028	Plan 2029
2.851.075,27 €	3.212.200 €	3.244.200 €	3.094.900 €	3.135.300 €	3.142.400 €

Die Gesamtaufwendungen steigen bis 2026 insbesondere aufgrund der Personalaufwendungen, der Aufwendungen für Sach- und Dienstleistungen sowie der Transferaufwendungen. Ab dem Jahr 2027 ist ein moderater Anstieg in den Folgejahren zu verzeichnen, während einzelne Bereiche wie Abschreibungen oder bestimmte Transferaufwendungen rückläufig sind. Trotz der positiven Entwicklung der Gesamterträge, insbesondere aus Steuern, Schlüsselzuweisungen, Kostenerstattungen und Sonderpostenaufösungen, ergeben sich im Haushaltsjahr 2025 und 2026 Defizite. Für 2026 ist ein Fehlbetrag von 324.600 € vorgesehen. Ab 2027 entwickelt sich der Haushalt wieder ausgeglichen, mit moderaten Überschüssen beziehungsweise stabilen Ergebnissen.



## Wesentliche Abweichungen des Ergebnishaushaltes des Haushaltsplanes 2026 zum Ergebnisplanes des Vorjahres

Konto	Ansatz 2025	Ansatz 2026	Abweichungen		Begründung
			Absolut	in %	
Steuern und ähnliche Abgaben	1.350.400 €	1.258.800 €	-91.600 €	-7%	die Gewerbesteuern wurden rückläufig geplant
Zuwendungen u. allg. Umlagen	926.900 €	1.111.200 €	184.300 €	20%	höhere Schlüsselzuweisungen in 2026
sonstige Transfererträge	- €	- €	0 €	0%	
öffentl.-rechtl. Leistungsentgelte	186.600 €	190.600 €	4.000 €	2%	leichter Anstieg der Elternbeiträge im Jahr 2026
privatrechtliche Leistungsentgelte	163.000 €	165.500 €	2.500 €	2%	minimaler Anstieg im Konto Mieten und Pachten
Kostenerstattungen u. Kostenumlagen	88.000 €	138.000 €	50.000 €	57%	Erhöhung in 2026 primär durch die Erstattung Schulverband für die Schulkostenvorauszahlung 2024
sonstige ordentl. Erträge	33.700 €	28.300 €	-5.400 €	-16%	Rückgang in 2026 durch Erträge aus Auflösungen von sonstigen Sonderposten z. B. im Bereich Räumlichen Entwicklung und Planung
Finanzerträge	27.500 €	28.000 €	500 €	2%	Steigerung in 2026 durch die Zinserträge von Kreditinstituten
außerordentl. Erträge	- €	- €	0 €	0%	
Gesamterträge	2.776.100 €	2.920.400 €	144.300 €	5%	siehe Begründung der Einzelkostenarten
Personalaufwendungen	938.100 €	952.500 €	14.400 €	2%	leichter Anstieg der Personalkosten
Aufwendungen für Sach- und Dienstleistungen	695.900 €	718.200 €	22.300 €	3%	die Planansätze schwanken je nach Aufwand in der Unterhaltung; ein Anstieg ist z. B. im Bereich der Gemeindestraßen oder Kindertagesstätten zu verzeichnen
Abschreibungen	164.700 €	157.000 €	-7.700 €	-5%	Anpassung an die Investitionen
Transferaufwendungen	1.301.300 €	1.237.300 €	-64.000 €	-5%	Erhöhung der Amtsumlage im Gegenzug reduziert sich die Kreisumlage sowie die Gewerbesteuerumlage
sonstige ordentliche Aufwendungen	112.000 €	179.000 €	67.000 €	60%	in 2025 wurden die Erstattungen von Aufwendungen an den Zweckverband (Beschluss N7/2024) einbehalten; in 2026 erfolgt die reguläre Auszahlung
Zinsen und sonstige Finanzaufwendungen	200 €	200 €	0 €	0%	keine Änderung
außerordentliche Aufwendungen	0 €	0 €	0 €	0%	
Gesamtaufwendungen	3.212.200 €	3.244.200 €	32.000 €	1%	siehe Begründung der Einzelkostenarten

## Entwicklung der Einzahlungen und Auszahlungen

Die Pflicht zur Aufstellung eines Finanzhaushaltes bzw. einer Finanzrechnung ist insbesondere aus den Besonderheiten der öffentlichen Haushaltsplanung und Rechenschaftslegung hergeleitet. Der Finanzhaushalt ist als Planungskomponente zur Finanzrechnung rechtlich verbindlich vorgeschrieben. Durch die Darstellung aller tatsächlichen Zahlungsströme wird es möglich, aussagekräftige Informationen über die tatsächliche finanzielle Lage der Kommunen zu liefern. Alle Zahlungsströme werden im Finanzhaushalt abgebildet. Dies betrifft eine überwiegende Anzahl der im Ergebnishaushalt dargestellten Erträge und Aufwendungen. Abweichend davon weisen einige Positionen jedoch Unterschiede auf, die sich aus der nicht bestehenden Zahlungs- bzw. Ergebniswirksamkeit ergeben. Hier sind insbesondere die Abschreibungen bzw. Auflösung der Sonderposten als Beispiele zu benennen.





Gegenüberstellung Ergebnis und Finanzhaushalt der laufenden Verwaltungstätigkeit  
Haushaltsplanung 2026

	ERGEBNISRECHNUNG	FINANZRECHNUNG
<b>Steuern und ähnliche Abgaben</b>	1.258.800 €	1.258.800 €
<b>Zuwendungen u. allg. Umlagen</b>	1.111.200 €	1.045.200 €
<b>Öffentl.-rechtl. Leistungsentgelte</b>	190.600 €	150.400 €
<b>Privatrechtliche Leistungsentgelte</b>	165.500 €	45.500 €
<b>Kostenerstattungen und -umlagen</b>	138.000 €	138.000 €
<b>Sonst. ordentl. Erträge/Einzahlungen</b>	28.300 €	26.900 €
<b>Finanzerträge/-einzahlungen</b>	28.000 €	28.000 €
<b>Außerordentl. Erträge/Einzahlungen</b>	0 €	0 €
<b>Gesamterträge / Gesamteinzahlungen</b>	<b>2.920.400 €</b>	<b>2.692.800 €</b>
<b>Personalaufwendungen/-auszahlungen</b>	952.500 €	952.500 €
<b>Aufwendungen/Auszahlungen für Sach- und Dienstleistungen</b>	718.200 €	593.200 €
<b>Abschreibungen</b>	157.000 €	0 €
<b>Transferaufwendungen/-auszahlungen</b>	1.237.300 €	1.224.000 €
<b>Sonstige ordentliche Aufwendungen / Auszahlungen</b>	179.000 €	179.000 €
<b>Zinsen und sonstige Finanzaufwendungen/Auszahlungen</b>	200 €	200 €
<b>Außerordentliche Aufwendungen/Auszahlungen</b>	0 €	0 €
<b>Gesamtaufwendungen/-auszahlungen</b>	<b>3.244.200 €</b>	<b>2.948.900 €</b>
<b>Saldo</b>	<b>-323.800 €</b>	<b>-256.100 €</b>

In der Gegenüberstellung der Ergebnisrechnung zur Finanzrechnung wird deutlich, dass auch nicht zahlungswirksame Vorgänge wie das Auflösen von Sonderposten und Abschreibungen in dem Ergebnisplan dargestellt werden. Dagegen werden im Finanzplan nur die Ein- und Auszahlungen geplant. Die Differenz von 67.700 € ergibt sich hierbei aus den nicht zahlungswirksamen Buchungen. Sowohl nicht zahlungswirksame Sonderpostenaufösungen im Bereich der Erträge als auch die Abschreibungen im Bereich der Aufwendungen begründen diese Differenz. Diese Buchungen beeinflussen das buchhalterische Ergebnis, ohne dass dabei tatsächliche Geldflüsse stattfinden.



## Entwicklung der Einzahlungen und Auszahlungen aus Investitions- und Finanzierungstätigkeit

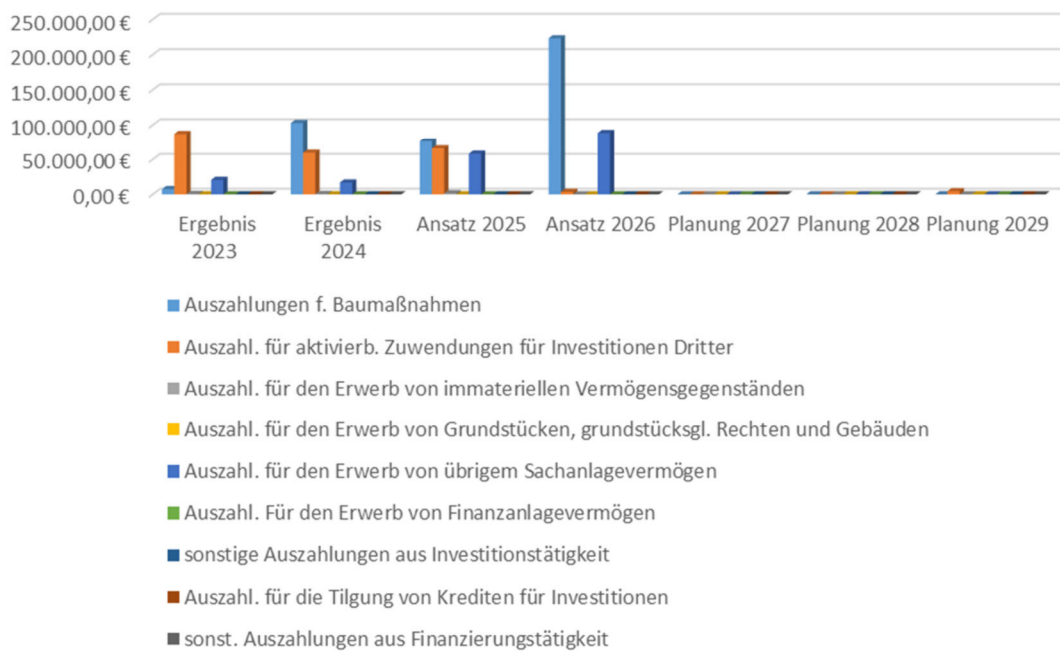
Konto	Ergebnis 2023	Ergebnis 2024	Ansatz 2025	Ansatz 2026	Planung 2027	Planung 2028	Planung 2029
<b>Einzahlungen aus Investitionszuwendungen</b>	409.960,88 €	467.184,73 €	23.000 €	43.600 €	57.700 €	59.300 €	61.300 €
Einzahlungen aus Beiträgen und Entgelten	648,42 €	582,58 €	0 €	81.300 €	0 €	0 €	0 €
Einzahl. Aus der Veräußerung von immat. Vermögensgegenständen	0,00 €	0,00 €	0 €	0 €	0 €	0 €	0 €
Einzahl. Aus der Veräußerung von Grundstücken und grundstücksgleichen Rechten und Gebäuden	0,00 €	0,00 €	0 €	0 €	0 €	0 €	0 €
Einzahl. Aus der Veräußerung von übrig. Sachanlagevermögen	0,00 €	0,00 €	0 €	0 €	0 €	0 €	0 €
Einzahlungen aus der Veräußerung von Finanzanlagevermögen	0,00 €	0,00 €	0 €	0 €	0 €	0 €	0 €
sonst. Einzahlungen aus Investitionstätigkeit	0,00 €	0,00 €	0 €	0 €	0 €	0 €	0 €
Einzahlungen aus der Aufnahme von Krediten für Investitionen	0,00 €	0,00 €	0 €	0 €	0 €	0 €	0 €
sonst. Einzahlungen aus der Finanzierungstätigkeit	0,00 €	0,00 €	0 €	0 €	0 €	0 €	0 €
<b>Gesamteinzahlungen aus Investitions- und Finanzierungstätigkeit</b>	<b>410.609,30 €</b>	<b>467.767,31 €</b>	<b>23.000 €</b>	<b>124.900 €</b>	<b>57.700 €</b>	<b>59.300 €</b>	<b>61.300 €</b>
<b>Auszahlungen f. Baumaßnahmen</b>	7.553,94 €	102.924,22 €	76.000 €	223.200 €	0 €	0 €	0 €
Auszahl. für aktivierb. Zuwendungen für Investitionen Dritter	87.041,08 €	59.531,15 €	65.900 €	3.500 €	0 €	0 €	4.500 €
Auszahl. für den Erwerb von immateriellen Vermögensgegenständen	476,00 €	476,00 €	1.500 €	0 €	0 €	0 €	0 €
Auszahl. für den Erwerb von Grundstücken, grundstücksgl. Rechten und Gebäuden	0,00 €	0,00 €	0 €	0 €	0 €	0 €	0 €
Auszahl. für den Erwerb von übrigem Sachanlagevermögen	20.633,80 €	16.899,24 €	58.200 €	88.500 €	0 €	0 €	0 €
Auszahl. Für den Erwerb von Finanzanlagevermögen	0,00 €	0,00 €	0 €	0 €	0 €	0 €	0 €
sonstige Auszahlungen aus Investitionstätigkeit	0,00 €	0,00 €	0 €	0 €	0 €	0 €	0 €
Auszahl. für die Tilgung von Krediten für Investitionen	0,00 €	0,00 €	0 €	0 €	0 €	0 €	0 €
sonst. Auszahlungen aus Finanzierungstätigkeit	0,00 €	0,00 €	0 €	0 €	0 €	0 €	0 €
<b>Gesamtauszahlungen aus Investitions- und Finanzierungstätigkeit</b>	<b>115.704,82 €</b>	<b>179.830,61 €</b>	<b>201.600 €</b>	<b>315.200 €</b>	<b>0 €</b>	<b>0 €</b>	<b>4.500 €</b>



## Entwicklung der Investitionseinzahlungen inkl. Finanzierungstätigkeit



## Entwicklung der Investitionsauszahlungen inkl. Finanzierungstätigkeit





In den Darstellungen wird deutlich, dass im Jahr 2026 ein deutlicher Anstieg der Einzahlungen aus Investitionstätigkeit im Vergleich zum Vorjahr 2025 zu verzeichnen ist. Dieser resultiert überwiegend aus den geplanten Erstattungen des Landes für den Neubau der Beleuchtungsanlagen in der Landesstraße und der Gartenstraße. Zudem erfolgen Einzahlungen von Anliegerbeiträgen gemäß der Erschließungsbeitragssatzung, die im Zusammenhang mit der neuen Beleuchtungsanlage im Bereich Guthof stehen. Im Vergleich zu den Jahren 2023 und 2024 fallen die Einzahlungen jedoch insgesamt geringer aus, da diese Jahre noch stark durch die umfangreichen Fördermittelzuflüsse für das Projekt „Campus Grüntal – Nachhaltig in die Zukunft“ geprägt waren. Auf der Ausgabenseite sind im Jahr 2026 vor allem die Auszahlungen für Baumaßnahmen prägend. Diese betreffen überwiegend den Neubau der Straßenbeleuchtungsanlagen, welche den größten Anteil der investiven Maßnahmen ausmachen. Zudem sollen auf der Landstraße zwischen der Schule und der Dorfkirche mehrere Parkbuchten gebaut werden. Im Bereich der Auszahlungen für den Erwerb von übrigen Sachanlagevermögen ist im Haushaltsjahr 2026 ebenfalls ein moderater Anstieg vorgesehen. Unter anderem sind hier die Anschaffungen einer Küche für das Schüler Café und ein Carport für die Fahrzeuge der Gemeindearbeiter geplant.

## Wesentliche Abweichungen der investiven Einzahlungen und Auszahlungen des Haushaltsplanes 2026 zum Plan des Vorjahres

Konto	Ansatz 2025	Ansatz 2026	Abweichung		Begründung
			Absolut	in %	
Einzahlungen aus Investitionszuwendungen	23.000,00 €	43.600,00 €	20.600,00 €	89,57%	Erhöhung in 2026 aufgrund steigender investiver Schlüsselzuweisungen vom Land
Einzahlungen aus Beiträgen und Entgelten	0,00 €	81.300,00 €	81.300,00 €	100,00%	Ersattungen vom Land und Erschließungsbeiträge hinsichtlich der neuen Beleuchtungsanlagen
<b>Gesamteinzahlungen aus Investitions- und Finanzierungstätigkeit</b>	<b>23.000,00 €</b>	<b>124.900,00 €</b>	<b>101.900,00 €</b>		<b>siehe Begründungen der Einzelpositionen</b>
Auszahlungen f. Baumaßnahmen	76.000,00 €	223.200,00 €	147.200,00 €	193,68%	Erhöhung des Planasatzes in 2026 aufgrund der Maßnahmen für die neuen Beleuchtungsanlagen und den Bau von Parkbuchten
Auszahl. für aktivierb. Zuwendungen für Investitionen Dritter	65.900,00 €	3.500,00 €	-62.400,00 €	-94,69%	die investive Verbandsumlage für den Schulverband wurde mit "0" geplant
Auszahl. für den Erwerb von immateriellen Vermögensgegenständen	1.500,00 €	0,00 €	-1.500,00 €	-100,00%	die Lizenz für die Dokumentation des Entwicklungssatndes der Kinder, wurde ab 2026 gekündigt
Auszahl. für den Erwerb von Grundstücken, grundstücksgl. Rechten und Gebäuden	0,00 €	0,00 €	0,00 €	0,00%	keine Veränderung
Auszahl. für den Erwerb von übrigen Sachanlagevermögen	58.200,00 €	88.500,00 €	30.300,00 €	52,06%	Anschaffungen von Vermögensgegenständen fallen im Jahr 2026 höher aus
<b>Gesamtauszahlungen aus Investitions- und Finanzierungstätigkeit</b>	<b>201.600,00 €</b>	<b>315.200,00 €</b>	<b>113.600,00 €</b>		<b>siehe Begründungen der Einzelpositionen</b>



## Darstellung der Investitionen in den Jahren 2026 – 2029

Planungsstelle	Bezeichnung	2026	2027	2028	2029	Informationen
11101.781800	Zuw. F. Invest übrig	0 €	0 €	0 €	4.500 €	digitale Gremienarbeit
28101.783100	Ausz. Erwerb bewegl. Vermögen	8.700 €	0 €	0 €	0 €	Bücherzelle
36501.783100	Ausz. Erwerb bewegl. Vermögen	20.000 €	0 €	0 €	0 €	Anschaffung Küche im Schülercafe
36501.783200	Ausz. Erwerb GWG bewegl. Vermö	8.000 €	0 €	0 €	0 €	Ausstattung Kita (2.000 €) + Hort (6.000 €)
36603.785300	Auszahlungen für sonstige Baumaßn	30.000 €	0 €	0 €	0 €	Einzäunung usw. Spielplatz
42401.781800	Zuschüsse für Investitionen an übrig	3.500 €	0 €	0 €	0 €	Zuschuss SV Melchow Grüntal
54101.688100	Beiträge	81.300 €	0 €	0 €	0 €	Erschließungsbeiträge und Erstattungen Land für SBL
54101.783100	Ausz. Erwerb bewegl. Vermögen	45.200 €	0 €	0 €	0 €	Carport Gemeindearbeiter
54101.783200	Ausz. Erwerb GWG bewegl. Vermö	3.000 €	0 €	0 €	0 €	Ausstattung Gemeindearbeiter
54101.785200	Ausz. Tiefbaumaßnahmen	55.000 €	0 €	0 €	0 €	Parkbuchten
54101.785300	Auszahlungen für sonstige Baumaßn	138.200 €	0 €	0 €	0 €	Weiterführung Straßenbeleuchtung
54101.681100	Investitionszuw. Land	18.700 €	18.700 €	18.700 €	18.700 €	pauschaler Mehrbelastungsausgleich
55101.783100	Ausz. Erwerb bewegl. Vermögen	3.600 €	0 €	0 €	0 €	elektronische Werkzeuge
61101.681100	Investitionszuweisungen vom Land	24.900 €	39.000 €	40.600 €	42.600 €	investive Schlüsselzuweisung

Ergänzend zu den Investitionen ist auszuführen, dass sich durch die einzelnen Vorhaben entsprechende Abschreibungen sowie Auflösungen von Sonderposten ergeben, die im Rahmen der Haushaltsplanung 2026 berücksichtigt wurden.

Die größte Investition des Haushaltsjahres 2026 stellt die Weiterführung des Neubaus der Straßenbeleuchtungsanlagen dar. Die Maßnahme umfasst insbesondere die Bereiche Landesstraße, Gartenstraße und Guthof. Hierfür sind im Haushalt Auszahlungen in Höhe von 138.200 € eingeplant. Die zugehörigen Einzahlungen ergeben sich u. a. aus Investitionszuweisungen des Landes sowie Erstattungsbeiträge des Landes und Anliegerbeiträgen gemäß Erschließungsbeitragssatzung.

Weiterhin sind im Jahr 2026 folgende investive Maßnahmen vorgesehen:

- Planung und Bau von Parkbuchten (3 x 2)
- Errichtung eines Carports für die Gemeindearbeiter (45.200 €),
- Anschaffung einer neuen Küche für das Schülercafé (20.000 €), welche aufgrund einer Auflage des Veterinäramtes erforderlich ist,
- Ausstattung der Kindertagesstätte (2.000 €) und des Hortes (6.000 €) mit geringwertigen Wirtschaftsgütern,
- Erwerb elektronischer Werkzeuge (3.600 €) sowie weiterer Ausstattung für die Gemeindearbeiter (3.000 €),
- Investive Maßnahmen zur Einzäunung und Herrichtung des Spielplatzes (30.000 €),
- Anschaffung einer Bücherzelle in Form einer ehemaligen Telefonzelle (8.700 €), die zur öffentlichen Nutzung als Tausch- und Leihangebot für Literatur vorgesehen ist.

Im Rahmen der investiven Zuschüsse wurde ein Zuschuss an den Sportverein Melchow-Grüntal in Höhe von 3.500 € eingeplant. Darüber hinaus erhält die Gemeinde fortlaufend pauschale Investitionszuweisungen des Landes zur Unterstützung der kommunalen Aufgaben.





## Einfluss der Investitionen auf zukünftige Haushalte

	ANSATZ 2026	FPL 2027	FPL 2028	FPL 2029
<b>Investitionen</b>	315.200€	0 €	0 €	4.500€
<b>Abschreibungen</b>	157.000 €	146.000 €	138.000 €	136.300 €

Aus den Planwerten wird deutlich, dass im Jahr 2026 die Investitionstätigkeit die Höhe der Abschreibungen spürbar übersteigt. Dadurch wird das Sachanlagevermögen der Gemeinde weiter ausgebaut und erhöht. Für die Folgejahre stellt sich die Situation jedoch anders dar. Ab dem Jahr 2027 liegen die Abschreibungen deutlich über den geplanten Investitionen, sodass ein Vermögensverzehr eintritt. Dieser Effekt setzt sich auch 2028 und 2029 fort. Entwickeln sich die Haushaltsdaten wie geplant, führt dies zu einer kontinuierlichen Reduzierung des Vermögensbestandes, sofern keine weiteren Investitionen beschlossen werden.

## Entwicklung der Verschuldung

Derzeitig verfügt die Gemeinde Sydower Fließ über keinen Darlehensvertrag.

## Kassenkredite

Insgesamt ist laut Beschluss Nr. 23/2022 vom 08.12.2022 der Gemeindevertretung die Aufnahme von Kassenkrediten bis zu einer Maximalhöhe von 390.500 Euro möglich. Bei Aufstellung dieses Haushaltsplanes hatte die Gemeinde Sydower Fließ keinen Kassenkredit aufgenommen.

## Liquidität der Gemeinde Sydower Fließ

HH Jahr	2024	2025	2026	2027	2028	2029
Bestand am Anfang des Jahres	1.957.910,72 €	2.875.100 €	2.062.076 €	1.615.676 €	1.755.376 €	1.894.476 €
Übernommene Kreditermächtigungen (+)	0,00 €	0 €	0 €	0 €	0 €	0 €
Übernommene Mittelermächtigungen (-)	0,00 €	270.024 €	0 €	0 €	0 €	0 €
Veränderungen lt. HH-Plan inkl. Kreditaufnahme (+)	917.212,90 €	-543.000 €	-446.400 €	139.700 €	139.100 €	171.300 €
Nicht abfließende Mittel Neueinstellung / deutliche Mehrerträge(+)	0,00 €	0 €	0 €	0 €	0 €	0 €
Nicht aufgenommene Kredite (-)		0 €	0 €	0 €	0 €	0 €
Vor. Bestand am Jahresende	2.875.123,62 €	2.062.076 €	1.615.676 €	1.755.376 €	1.894.476 €	2.065.776 €

Der Finanzmittelbestand der Gemeinde weist im Zeitraum 2024 bis 2029 eine insgesamt schwankende, aber positive Entwicklung auf.



Im Jahr 2024 beträgt der Finanzmittelbestand zu Jahresbeginn 1.957.910,72 €. Durch die im Haushaltsplan vorgesehene positive Veränderung von 917.212,90 € steigt der Bestand zum Jahresende 2024 auf 2.875.123,62 €. Dieser Endbestand bildet den Anfangsbestand für das Haushaltsjahr 2025. Unter Berücksichtigung übernommener Mittelermächtigungen in Höhe von 270.024 € sowie einer negativen Veränderung, von 543.000 € gemäß Haushaltsplan, verringert sich der Finanzmittelbestand zum Jahresende auf 2.062.076 €.

Das Haushaltjahr 2026 startet mit einem Anfangsbestand von 2.062.076 €. Für das Haushaltsjahr 2026 ist ein weiterer Rückgang des Finanzmittelbestandes um 446.400 € geplant. Dadurch sinkt der Bestand von 2.062.076 € auf 1.615.676 € zum Jahresende. Diese Entwicklung resultiert insbesondere aus dem hohen Umfang investiver Maßnahmen sowie den damit verbundenen Auszahlungen.

Ab dem Finanzplanjahr 2027 wird wieder von positiven Mittelzuflüssen ausgegangen. Für 2027 ergibt sich ein geplanter Mittelzuwachs von 139.700 €, im Jahr 2028 weitere 139.100 € und im Jahr 2029 ein Plus von 171.300 €. Damit kann der Finanzmittelbestand nach den starken Rückgängen der Vorjahre schrittweise wieder aufgebaut werden. Zum Ende des Jahres 2029 wird derzeit ein Finanzmittelbestand in Höhe von 2.065.776 € prognostiziert.

## Entwicklung und Risiko in der Gemeinde Sydower Fließ

Anhand der Jahresrechnung 2024 ist ersichtlich, dass die Entwicklung in der Gemeinde Sydower Fließ positiv verläuft. Die Rücklagen aus Überschüssen stiegen um 642.165,28 € im Jahr 2024 auf 2.584.562,07 € an. Unter Berücksichtigung des geplanten Fehlbetrages von 436.100 € im Jahr 2025, ergibt sich planerisch eine Rücklage von 2.148.462,07 €.

Das Jahr 2026 wird mit einem Defizit von 323.800 € geplant, welches mit der Rücklage ausgeglichen werden kann. Die weitere Entwicklung in den Folgeplanjahren zeigt ein positives Bild im Ergebnishaushalt, so dass die Gemeinde ihren freiwilligen sowie auch pflichtigen Aufgaben nachkommen kann. Jedoch muss es auch weiterhin prioritäres Ziel sein eine solide Rücklage für die Gemeinde zu schaffen.

## Rückstellungen

Rückstellungen sind Passivposten, mit denen zukünftige Ausgaben, die hinsichtlich des Fälligkeitstermins oder ihrer Höhe oder dem Grunde nach ungewiss sind, abgedeckt werden sollen. Sie sind nach vernünftiger Beurteilung in angemessener Höhe zu bilden, wenn mit einer Inanspruchnahme zu rechnen ist. Sie müssen aufgelöst werden, wenn und soweit der Grund für die Bildung entfallen ist.

Zum 31.12.2024 belief sich der Gesamtbestand der Rückstellungen auf 38.037,48 €.

Die für die Prüfung des Jahresabschlusses 2024 gebildete Rückstellung konnte im Jahresabschluss 2025 noch nicht in Anspruch genommen werden, da die Prüfung bislang nicht erfolgt ist. Die Inanspruchnahme



wird daher im Haushaltsjahr 2026 erwartet. Rückstellungen für Urlaub, Überstunden und unterlassener Instandhaltung werden nicht gebildet.

Im Haushalt 2026 ist dementsprechend ein Abgang in Höhe von 4.000 € für die Inanspruchnahme der Rückstellung zur Prüfung des Jahresabschlusses 2024 eingeplant. Gleichzeitig wird eine Rückstellung in gleicher Höhe für die Prüfung des Jahresabschlusses 2025 zugeführt. Weitere Rückstellungen wurden in der Planung 2026 nicht berücksichtigt.

## Weiteres

Kennzahlen zur Messung der Zielerreichung zu den Produkten sind noch nicht formuliert. (§ 6 Abs. 4 KomHKV).

Die Gemeinde Sydower Fließ hat keine Bürgschaften und sonstigen Haftungsverpflichtungen übernommen.

Die Auflösung der Sonderposten und die Abschreibungen auf bereits gebuchte Anlagen werden per Plan-AfA-Lauf aus dem Buchhaltungsprogramm ermittelt.

Die Abschreibung sowie Auflösung von Sonderposten der geplanten Investitionen werden berücksichtigt.

**Stellenplan (in Vollzeiteinheiten)**  
**Haushaltsjahr 2026 – Gemeinde Sydower Fließ**  
**Teil 1 – Gesamtübersicht**

Wahlbeamte und Laufbahngruppen	Besoldungsgruppe	Stellen im Vorjahr	Anzahl der besetzten Stellen am 30.6. des Vorjahres	Stellen im Haushaltsjahr (Planjahr)	Erläuterungen
<b>Gesamt</b>					

**Stellenplan (in Vollzeiteinheiten)**  
**Haushaltsjahr 2026**  
**2. Tariflich Beschäftigte**

Tarifvertrag	Entgeltgruppe	Stellen im Vorjahr	Anzahl der besetzten Stellen am 30.6. des Vorjahres	Stellen im Haushaltsjahr (Planjahr)	Erläuterungen
TVöD	EG 2	1,0	1,0	1,0	
TVöD	EG 5	2,0	1,51	2,0	
TVöD	EG S 8a	15,0	8,47	15,0	
TVöD	EG S 9	0,0	1,0	0,0	
TVöD	EG S 13	1,0	0,0	1,0	
TVöD	EG S 16	1,0	0,77	1,0	
TVöD	EG S 17	1,0	1,0	1,0	
<b>Gesamt</b>		<b>21,00</b>	<b>13,75</b>	<b>21,00</b>	

**Stellenplan (in Vollzeiteinheiten)**  
**Haushaltsjahr 2025**  
**Teil 2 – Besondere Abschnitte**

1. Anwärter und Auszubildende				
Bezeichnung	Art der Vergütung	Anzahl der besetzten Stellen am 30.6. des Vorjahres	Stellen im Haushaltsjahr (Planjahr)	Erläuterungen
Auszubildende	Ausbildungsvergütung	0,51	1,02	

2. Beamte/ Beschäftigte, die von der Dienst-/ Arbeitsleistung freigestellt sind			
Besoldungsgruppe/ Entgeltgruppe	Stellen im Vorjahr	Stellen im Haushaltsjahr (Planjahr)	Erläuterungen

3. vorübergehende Beschäftigte			
Entgeltgruppe	Stellen im Vorjahr	Stellen im Haushaltsjahr (Planjahr)	Erläuterungen



**Ergebnishaushalt und mittelfristige Ergebnisplanung**  
**Haushaltsjahr 2026**  
**-in EUR-**

Ertrags- und Aufwandsarten		Ergebnis 2024	Ansatz 2025	Ansatz 2026	Planung 2027	Planung 2028	Planung 2029
1.	Steuern und ähnliche Abgaben	1.358.576,65	1.350.400	1.258.800	1.292.000	1.332.000	1.371.800
2.	Zuwendungen und allgemeine Umlagen	1.551.580,13	926.900	1.111.200	1.325.400	1.322.200	1.322.100
3.	Sonstige Transfererträge	0,00	0	0	0	0	0
4.	Öffentlich-rechtliche Leistungsentgelte	191.093,81	186.600	190.600	190.600	191.800	194.100
5.	privatrechtliche Leistungsentgelte	191.287,82	163.000	165.500	165.500	165.500	165.500
6.	Kostenerstattungen und Kostenumlagen	15.155,27	88.000	138.000	82.500	82.500	82.500
7.	Sonstige ordentliche Erträge	167.072,97	33.700	28.300	28.000	27.800	27.800
8.	Aktiviert Eigenleistungen	0,00	0	0	0	0	0
9.	Bestandsveränderungen	0,00	0	0	0	0	0
10.	<b>Summe der Erträge aus laufender Verwaltungstätigkeit (1 bis 9)</b>	<b>3.474.766,65</b>	<b>2.748.600</b>	<b>2.892.400</b>	<b>3.084.000</b>	<b>3.121.800</b>	<b>3.163.800</b>
11.	Personalaufwendungen	857.349,82	938.100	952.500	960.900	969.400	977.900
12.	Versorgungsaufwendungen	0,00	0	0	0	0	0
13.	Aufwendungen für Sach- und Dienstleistungen	511.083,30	695.900	718.200	590.100	590.200	590.300
14.	Abschreibungen	174.264,08	164.700	157.000	146.000	138.000	136.300
15.	Transferaufwendungen	1.084.240,87	1.301.300	1.237.300	1.250.100	1.287.700	1.287.100
16.	Sonstige ordentliche Aufwendungen	223.997,20	112.000	179.000	147.600	149.800	150.600
17.	<b>Summe der Aufwendungen aus laufender Verwaltungstätigkeit (10 bis 17)</b>	<b>2.850.935,27</b>	<b>3.212.000</b>	<b>3.244.000</b>	<b>3.094.700</b>	<b>3.135.100</b>	<b>3.142.200</b>
18.	<b>Ergebnis der laufenden Verwaltungstätigkeit (10-17)</b>	<b>623.831,38</b>	<b>-463.400</b>	<b>-351.600</b>	<b>-10.700</b>	<b>-13.300</b>	<b>21.600</b>
19.	Zinsen und sonstige Finanzerträge	16.436,86	27.500	28.000	29.500	29.500	28.000
20.	Zinsen und sonstige Finanzaufwendungen	140,00	200	200	200	200	200
21.	<b>Finanzergebnis (19-20)</b>	<b>16.296,86</b>	<b>27.300</b>	<b>27.800</b>	<b>29.300</b>	<b>29.300</b>	<b>27.800</b>
22.	<b>Ordentliches Jahresergebnis (18+21)</b>	<b>640.128,24</b>	<b>-436.100</b>	<b>-323.800</b>	<b>18.600</b>	<b>16.000</b>	<b>49.400</b>
23.	Außerordentliche Erträge	2.037,04	0	0	0	0	0
24.	Außerordentliche Aufwendungen	0,00	0	0	0	0	0
25.	<b>Außerordentliches Jahresergebnis (23-24)</b>	<b>2.037,04</b>	<b>0</b>	<b>0</b>	<b>0</b>	<b>0</b>	<b>0</b>
26.	<b>Gesamtergebnis (22+25)</b>	<b>642.165,28</b>	<b>-436.100</b>	<b>-323.800</b>	<b>18.600</b>	<b>16.000</b>	<b>49.400</b>

**Finanzhaushalt und mittelfristige Finanzplanung**  
**Haushaltsjahr 2026**  
**-in EUR-**

Ein- und Auszahlungsarten		Ergebnis 2024	Ansatz 2025	Ansatz 2026	Planung 2027	Planung 2028	Planung 2029
1.	Steuern und ähnliche Abgaben	1.359.384,53	1.350.400	1.258.800	1.292.000	1.332.000	1.371.800
2.	Zuwendungen und allgemeine Umlagen	1.485.757,90	858.900	1.045.200	1.267.700	1.271.000	1.276.000
3.	Sonstige Transfereinzahlungen	0,00	0	0	0	0	0
4.	Öffentlich-rechtliche Leistungsentgelte	150.206,97	144.800	150.400	151.700	154.100	156.400
5.	Privatrechtliche Leistungsentgelte	45.055,37	43.000	45.500	45.500	45.500	45.500
6.	Kostenerstattungen und Kostenumlagen	86.215,07	88.000	138.000	82.500	82.500	82.500
7.	Sonstige Einzahlungen aus laufender Verwaltungstätigkeit	30.656,69	27.700	26.900	26.900	26.900	26.900
8.	Zinsen und sonstige Finanzeinzahlungen	32.465,12	27.500	28.000	29.500	31.000	28.000
9.	<u>Summe der Einzahlungen aus laufender Verwaltungstätigkeit (1 bis 8)</u>	<u>3.189.741,65</u>	<u>2.540.300</u>	<u>2.692.800</u>	<u>2.895.800</u>	<u>2.943.000</u>	<u>2.987.100</u>
10.	Personalauszahlungen	853.937,40	938.100	952.500	960.900	969.400	977.900
11.	Versorgungsauszahlungen	0,00	0	0	0	0	0
12.	Auszahlungen für Sach- und Dienstleistungen	443.983,07	568.900	593.200	468.100	468.200	468.300
13.	Transferauszahlungen	1.083.887,28	1.285.500	1.224.000	1.237.000	1.275.600	1.275.600
14.	Sonstige Auszahlungen aus laufender Verwaltungstätigkeit	178.517,70	112.000	179.000	147.600	149.800	150.600
15.	Zinsen und sonstige Finanzauszahlungen	140,00	200	200	200	200	200
16.	<u>Summe der Auszahlungen aus laufender Verwaltungstätigkeit (10 bis 15)</u>	<u>2.560.465,45</u>	<u>2.904.700</u>	<u>2.948.900</u>	<u>2.813.800</u>	<u>2.863.200</u>	<u>2.872.600</u>
17.	<b>Saldo aus den Einzahlungen und Auszahlungen aus laufender Verwaltungstätigkeit (9-16)</b>	<b>629.276,20</b>	<b>-364.400</b>	<b>-256.100</b>	<b>82.000</b>	<b>79.800</b>	<b>114.500</b>
18.	Einzahlungen aus Investitionszuwendungen	467.184,73	23.000	43.600	57.700	59.300	61.300
19.	Einzahlungen aus Beiträgen und Entgelten	582,58	0	81.300	0	0	0
20.	Einzahlungen aus der Veräußerung von immateriellen Vermögensgegenständen	0,00	0	0	0	0	0
21.	Einzahlungen aus der Veräußerung von Grundstücken, grundstücksgleichen Rechten und Gebäuden	0,00	0	0	0	0	0
22.	Einzahlungen aus der Veräußerung von übrigem Sachanlagevermögen	0,00	0	0	0	0	0
23.	Einzahlungen aus der Veräußerung von Finanzanlagevermögen	0,00	0	0	0	0	0
24.	Sonstige Einzahlungen aus Investitionstätigkeit	0,00	0	0	0	0	0
25.	<u>Summe der Einzahlungen aus Investitionstätigkeit (18 bis 24)</u>	<u>467.767,31</u>	<u>23.000</u>	<u>124.900</u>	<u>57.700</u>	<u>59.300</u>	<u>61.300</u>
26.	Auszahlungen für Baumaßnahmen	102.924,22	76.000	223.200	0	0	0
27.	Auszahlungen von aktivierbaren Zuwendungen für Investitionen Dritter	59.531,15	65.900	3.500	0	0	4.500
28.	Auszahlungen für den Erwerb von immateriellen Vermögensgegenständen	476,00	1.500	0	0	0	0
29.	Auszahlungen für den Erwerb von Grundstücken, grundstücksgleichen Rechten und Gebäuden	0,00	0	0	0	0	0
30.	Auszahlungen für den Erwerb von übrigem Sachanlagevermögen	16.899,24	58.200	88.500	0	0	0
31.	Auszahlungen für den Erwerb von Finanzanlagevermögen	0,00	0	0	0	0	0
32.	Sonstige Auszahlungen aus Investitionstätigkeit	0,00	0	0	0	0	0
33.	<u>Summe der Auszahlungen aus Investitionstätigkeit (26 bis 32)</u>	<u>179.830,61</u>	<u>201.600</u>	<u>315.200</u>	<u>0</u>	<u>0</u>	<u>4.500</u>
34.	<b>Saldo aus den Einzahlungen und Auszahlungen aus Investitionstätigkeit (25-33)</b>	<b>287.936,70</b>	<b>-178.600</b>	<b>-190.300</b>	<b>57.700</b>	<b>59.300</b>	<b>56.800</b>
35.	<b>Finanzmittelüberschuß/ Finanzmittelfehlbetrag (17 + 34)</b>	<b>917.212,90</b>	<b>-543.000</b>	<b>-446.400</b>	<b>139.700</b>	<b>139.100</b>	<b>171.300</b>
36.	Einzahlungen aus der Aufnahme von Krediten für Investitionen	0,00	0	0	0	0	0
37.	Sonstige Einzahlungen aus Finanzierungstätigkeit (ohne Kassenkredite)	0,00	0	0	0	0	0
38.	<u>Summe der Einzahlungen aus Finanzierungstätigkeit (36+37)</u>	<u>0,00</u>	<u>0</u>	<u>0</u>	<u>0</u>	<u>0</u>	<u>0</u>
39.	Auszahlungen für die Tilgung von Krediten für Investitionen	0,00	0	0	0	0	0
40.	Sonstige Auszahlungen aus der Finanzierungstätigkeit (ohne Kassenkredite)	0,00	0	0	0	0	0

Ein- und Auszahlungsarten		Ergebnis 2024	Ansatz 2025	Ansatz 2026	Planung 2027	Planung 2028	Planung 2029
41.	Summe der Auszahlungen aus der Finanzierungstätigkeit (39+40)	0,00	0	0	0	0	0
42.	Saldo aus den Einzahlungen und Auszahlungen aus der Finanzierungstätigkeit (38-41)	0,00	0	0	0	0	0
43.	Veränderung des Bestandes an eigenen Finanzmitteln (35+42)	917.212,90	-543.000	-446.400	139.700	139.100	171.300
44.	Bestand an eigenen Finanzmitteln zu Beginn des Haushaltsjahres	1.957.910,72	2.020.800	2.062.000	1.615.600	1.755.300	1.894.400
44a.	Bestand an fremden Finanzmitteln zu Beginn des Haushaltsjahres	0,00					
45.	Bestand an eigenen Finanzmitteln am Ende des Haushaltsjahres	2.875.123,62	1.477.800	1.615.600	1.755.300	1.894.400	2.065.700
46.	Bestand an fremden Finanzmitteln am Ende des Haushaltsjahres	0,00					
47.	Gesamtbestand an Finanzmitteln am Ende des Haushaltsjahres (45+46)	2.875.123,62	1.477.800	1.615.600	1.755.300	1.894.400	2.065.700

Hauptproduktbereich	1	Zentrale Verwaltung	
Produktbereich	11	Innere Verwaltung	
Produkt	11101	Gemeindeorgane	FB Zentrale Dienste/Finanzen

### Produktbeschreibung

Produkt	1110100000	Gemeindeorgane
---------	------------	----------------

#### Produktbeschreibung

Gemeindevertretung der Gemeinde Sydower Fließ

Verfügungsmittel des Bürgermeisters

Aufwandsentschädigung der Mitglieder der Gemeindevertretung der Gemeinde Sydower Fließ

#### Globale Ziele

Beschlussfassung; politische Willensbildung und

Kontrolle der Verwaltung

#### Allgemeine Ziele

#### Auftragsgrundlage

Kommunalverfassung Brandenburg, Hauptsatzung der Gemeinde Sydower Fließ etc.

#### Zielgruppen

Einwohner/innen

Hauptproduktbereich 1 Zentrale Verwaltung  
 Produktbereich 11 Innere Verwaltung  
 Produkt 11101 Gemeindeorgane

FB Zentrale Dienste/Finanzen

**Teilergebnishaushalt  
 Haushaltsjahr 2026  
 – in Euro –**

Ertrags- und Aufwandsarten		Ergebnis 2024	Ansatz 2025	Ansatz 2026	Planung 2027	Planung 2028	Planung 2029
1.	Steuern und ähnliche Abgaben	0,00	0	0	0	0	0
2.	Zuwendungen und allgemeine Umlagen	940,22	1.000	200	0	0	0
	11101.416100 Erträge a.d.Auflösg.S oPo ö.Han	940,22	1.000	200	0	0	0
3.	sonstige Transfererträge	0,00	0	0	0	0	0
4.	öffentlich-rechtliche Leistungsentgelte	0,00	0	0	0	0	0
5.	privatrechtliche Leistungsentgelte	0,00	0	0	0	0	0
6.	Kostenerstattungen und Kostenumlagen	0,00	0	0	0	0	0
7.	sonstige ordentliche Erträge	6.504,89	0	0	0	0	0
	11101.458200 Ertr.aus Auflsg.von Rückstellg	6.366,30	0	0	0	0	0
	11101.459200 periodenfremde ord. Errtr.	138,59	0	0	0	0	0
8.	aktivierte Eigenleistungen	0,00	0	0	0	0	0
9.	Bestandsveränderungen	0,00	0	0	0	0	0
10.	<u>Summe der Erträge aus laufender Verwaltungstätigkeit (1 bis 9)</u>	<u>7.445,11</u>	<u>1.000</u>	<u>200</u>	<u>0</u>	<u>0</u>	<u>0</u>
11.	Personalaufwendungen	7.159,51	17.900	17.900	18.100	18.400	18.700
	11101.501210 Dienstaufwendungen für leistungsorientiertes Entgelt	7.159,51	14.400	14.400	14.600	14.800	15.000
	11101.502210 Beitr.Vers.kasse leist.Entgelt	0,00	600	600	600	600	600
	11101.503210 Beitr.SV f.Leistungsor.Entgelt	0,00	2.900	2.900	2.900	3.000	3.100
12.	Versorgungsaufwendungen	0,00	0	0	0	0	0
13.	Aufwendungen für Sach- und Dienstleistungen	12.718,70	12.900	15.500	16.000	16.000	16.000
	11101.526100 Besondere Aufwendungen für Bedienstete						
	Erläuterungen:						
	Betriebsärztin	2.361,44	2.000	4.000	4.000	4.000	4.000
	11101.527100 Besondere Verwaltungs- und Betriebsaufwendungen	89,81	0	400	400	400	400
	11101.529100 Aufwendungen für sonstige Dienstleistungen						
	Erläuterungen:						
	Mitgliedsbeiträge KAV	583,45	600	600	600	600	600
	11101.529110 Sonst.Aufwendg./Unfallkasse	9.684,00	10.300	10.500	11.000	11.000	11.000
14.	Abschreibungen	940,22	1.700	200	0	0	0
	11101.571100 Afa DV-Software	940,22	900	200	0	0	0
	11101.571104 Afa BGA	0,00	800	0	0	0	0
15.	Transferaufwendungen	941,67	1.000	1.100	1.000	1.000	600
	11101.531840 Auflösung RAP	941,67	1.000	1.100	1.000	1.000	600
16.	sonstige ordentliche Aufwendungen	45.720,75	33.900	33.000	33.000	33.000	33.000
	11101.542100 Aufwendungen für ehrenamtliche und sonstige Tätigkeit	21.115,00	20.000	20.000	20.000	20.000	20.000
	11101.543100 Geschäftsaufwendungen						
	Erläuterungen:						
	Veröffentlichung Ausschreibung Jahresabschluss	14.663,99	9.000	9.000	9.000	9.000	9.000
	11101.543101 Gerichts- u. Anwaltskosten	5.366,92	3.500	3.000	3.000	3.000	3.000
	11101.544100 Steuern, Versch., Schadensf.	781,79	1.000	1.000	1.000	1.000	1.000
	11101.549100 Verfügungsmittel	127,75	400	0	0	0	0
	11101.549300 periodenfr. ord. Aufwendungen	5.299,00	0	0	0	0	0
	11101.549410 Inanspr. v. Rückstellungen						
	Erläuterungen:						
	Inanspruchnahme Rückstellung Prüfung JR 2024	-5.633,70	-4.000	-4.000	-4.000	-4.000	-4.000
	11101.549450 Zuführung zu Rückstellungen						
	Erläuterungen:						
	Zuführung Rückstellung Prüfung JR 2025	4.000,00	4.000	4.000	4.000	4.000	4.000
17.	<u>Summe der Aufwendungen aus laufender Verwaltungstätigkeit (11 bis 16)</u>	<u>67.480,85</u>	<u>67.400</u>	<u>67.700</u>	<u>68.100</u>	<u>68.400</u>	<u>68.300</u>
18.	<u>Ergebnis der laufenden Verwaltungstätigkeit (10-17)</u>	<u>-60.035,74</u>	<u>-66.400</u>	<u>-67.500</u>	<u>-68.100</u>	<u>-68.400</u>	<u>-68.300</u>
19.	Zinsen und sonstige Finanzerträge	0,00	0	0	0	0	0
20.	Zinsen und sonstige Finanzaufwendungen	0,00	0	0	0	0	0
21.	<u>Finanzergebnis (19-20)</u>	<u>0,00</u>	<u>0</u>	<u>0</u>	<u>0</u>	<u>0</u>	<u>0</u>



**Gemeinde Sydower Fließ**
**2026**

Hauptproduktbereich	1	Zentrale Verwaltung	
Produktbereich	11	Innere Verwaltung	
Produkt	11101	Gemeindeorgane	FB Zentrale Dienste/Finanzen

Ertrags- und Aufwandsarten	Ergebnis 2024	Ansatz 2025	Ansatz 2026	Planung 2027	Planung 2028	Planung 2029
22. <u>Ordentliches Jahresergebnis (18+ 21)</u>	<u>-60.035,74</u>	<u>-66.400</u>	<u>-67.500</u>	<u>-68.100</u>	<u>-68.400</u>	<u>-68.300</u>
23. Außerordentliche Erträge	0,00	0	0	0	0	0
24. Außerordentliche Aufwendungen	0,00	0	0	0	0	0
25. <u>Außerordentliches Jahresergebnis (23-24)</u>	<u>0,00</u>	<u>0</u>	<u>0</u>	<u>0</u>	<u>0</u>	<u>0</u>
26. <u>Gesamtergebnis des Teilhaushaltes (22+25)</u>	<u>-60.035,74</u>	<u>-66.400</u>	<u>-67.500</u>	<u>-68.100</u>	<u>-68.400</u>	<u>-68.300</u>
27. Erträge aus internen Leistungsbeziehungen	0,00	0	0	0	0	0
28. Aufwendungen aus internen Leistungsbeziehungen	0,00	0	0	0	0	0
29. <u>Gesamtergebnis des Teilhaushaltes nach den internen Leistungsbeziehungen (26+27-28)</u>	<u>-60.035,74</u>	<u>-66.400</u>	<u>-67.500</u>	<u>-68.100</u>	<u>-68.400</u>	<u>-68.300</u>

Hauptproduktbereich 1 Zentrale Verwaltung  
 Produktbereich 11 Innere Verwaltung  
 Produkt 11101 Gemeindeorgane

FB Zentrale Dienste/Finanzen

**Teilfinanzhaushalt**  
**Haushaltsjahr 2026**  
**– in Euro –**

Ein- und Auszahlungsarten		Ergebnis 2024	Ansatz 2025	Ansatz 2026	Planung 2027	Planung 2028	Planung 2029	Bisher bereitgestellt	Gesamt- ein-/ -aus- zahlungen
18.	Einzahlungen aus Investitionszuwendungen	0,00	0	0	0	0	0	0,00	0,00
19.	Einzahlungen aus Beiträgen und ähnlichen Entgelten	0,00	0	0	0	0	0	0,00	0,00
20.	Einzahlungen aus der Veräußerung von immateriellen Vermögensgegenständen	0,00	0	0	0	0	0	0,00	0,00
21.	Einzahlungen aus der Veräußerung von Grundstücken, grundstücksgleichen Rechten und Gebäuden	0,00	0	0	0	0	0	0,00	0,00
22.	Einzahlungen aus der Veräußerung von übrigem Sachanlagevermögen	0,00	0	0	0	0	0	0,00	0,00
23.	Einzahlungen aus der Veräußerung von Finanzanlagevermögen	0,00	0	0	0	0	0	0,00	0,00
24.	Sonstige Einzahlungen aus Investitionstätigkeit	0,00	0	0	0	0	0	0,00	0,00
25.	Summe der Einzahlungen aus Investitionstätigkeit (18 bis 24)	0,00	0	0	0	0	0	0,00	0,00
26.	Auszahlungen für Baumaßnahmen	0,00	0	0	0	0	0	0,00	0,00
27.	Auszahlungen von aktivierbaren Zuwendungen für Investitionen Dritter	4.500,00	0	0	0	0	4.500	0,00	0,00
	11101.781800 Zuw. f. Invest. übrig	4.500,00	0	0	0	0	4.500	0,00	0,00
28.	Auszahlungen für den Erwerb von immateriellen Vermögensgegenständen	0,00	0	0	0	0	0	0,00	0,00
29.	Auszahlungen für den Erwerb von Grundstücken, grundstücksgleichen Rechten und Gebäuden	0,00	0	0	0	0	0	0,00	0,00
30.	Auszahlungen für den Erwerb von übrigem Sachanlagevermögen	0,00	0	0	0	0	0	0,00	0,00
31.	Auszahlungen für den Erwerb von Finanzanlagevermögen	0,00	0	0	0	0	0	0,00	0,00
32.	Sonstige Auszahlungen aus Investitionstätigkeit	0,00	0	0	0	0	0	0,00	0,00
33.	Summe der Auszahlungen aus Investitionstätigkeit (26 bis 32)	4.500,00	0	0	0	0	4.500	0,00	0,00
34.	Saldo aus den Einzahlung und Auszahlungen aus der Investitionstätigkeit (25-33)	-4.500,00	0	0	0	0	-4.500	0,00	0,00

Hauptproduktbereich	2	Schule und Kultur	
Produktbereich	21	Schulträgeraufgaben	
Produkt	21101	Schulbezogene Leistungen	FB Zentrale Dienste/Finanzen

### Produktbeschreibung

Produkt	2110100000	Schulbezogene Leistungen
---------	------------	--------------------------

#### Produktbeschreibung

Gastschülerzuschüsse und Schulkostenbeiträge an kommunale Träger

<b>Globale Ziele</b>	<b>Allgemeine Ziele</b>
Daseinsvorsorge	
<b>Auftragsgrundlage</b>	<b>Zielgruppen</b>
Brandenburgisches Schulgesetz	Eltern, Schüler/innen

--

--

Hauptproduktbereich 2 Schule und Kultur  
 Produktbereich 21 Schulträgeraufgaben  
 Produkt 21101 Schulbezogene Leistungen

FB Zentrale Dienste/Finanzen

**Teilergebnishaushalt**  
**Haushaltsjahr 2026**  
**– in Euro –**

Ertrags- und Aufwandsarten	Ergebnis 2024	Ansatz 2025	Ansatz 2026	Planung 2027	Planung 2028	Planung 2029
1. Steuern und ähnliche Abgaben	0,00	0	0	0	0	0
2. Zuwendungen und allgemeine Umlagen	0,00	0	0	0	0	0
3. sonstige Transfererträge	0,00	0	0	0	0	0
4. öffentlich-rechtliche Leistungsentgelte	0,00	0	0	0	0	0
5. privatrechtliche Leistungsentgelte	0,00	0	0	0	0	0
6. Kostenerstattungen und Kostenumlagen	0,00	0	40.500	0	0	0
21101.448200 Kostenerstattung von Gemeinden	0,00	0	40.500	0	0	0
7. sonstige ordentliche Erträge	713,62	700	600	600	400	400
21101.457100 Ertr.aus Aufslg.von sonst.SoPo	707,88	700	600	600	400	400
21101.459200 periodenfremde ord. Ertr.	5,74	0	0	0	0	0
8. aktivierte Eigenleistungen	0,00	0	0	0	0	0
9. Bestandsveränderungen	0,00	0	0	0	0	0
10. <u>Summe der Erträge aus laufender Verwaltungstätigkeit (1 bis 9)</u>	<u>713,62</u>	<u>700</u>	<u>41.100</u>	<u>600</u>	<u>400</u>	<u>400</u>
11. Personalaufwendungen	0,00	0	0	0	0	0
12. Versorgungsaufwendungen	0,00	0	0	0	0	0
13. Aufwendungen für Sach- und Dienstleistungen	0,00	0	0	0	0	0
14. Abschreibungen	0,00	0	0	0	0	0
15. Transferaufwendungen	6.674,62	30.200	35.000	26.600	41.200	41.000
21101.531840 Auflösung RAP	6.674,62	1.500	6.600	6.500	6.200	6.000
21101.537500 Allgemeine Umlage Schulverband	0,00	28.700	28.400	20.100	35.000	35.000
16. sonstige ordentliche Aufwendungen	109.062,25	47.300	116.200	95.200	97.400	98.200
21101.545200 Erst. v. Aufwend. an Gemeinden	0,00	3.000	3.000	3.000	3.000	3.000
21101.545300 Erst. v. Aufwend. an Zweckverb						
Erläuterungen:						
Vorausz. Schulkosten	106.400,00	44.300	113.200	92.200	94.400	95.200
21101.549300 periodenfr. ord. Aufwendungen	2.662,25	0	0	0	0	0
17. <u>Summe der Aufwendungen aus laufender Verwaltungstätigkeit (11 bis 16)</u>	<u>115.736,87</u>	<u>77.500</u>	<u>151.200</u>	<u>121.800</u>	<u>138.600</u>	<u>139.200</u>
18. <u>Ergebnis der laufenden Verwaltungstätigkeit (10-17)</u>	<u>-115.023,25</u>	<u>-76.800</u>	<u>-110.100</u>	<u>-121.200</u>	<u>-138.200</u>	<u>-138.800</u>
19. Zinsen und sonstige Finanzerträge	0,00	0	0	0	0	0
20. Zinsen und sonstige Finanzaufwendungen	0,00	0	0	0	0	0
21. <u>Finanzergebnis (19-20)</u>	<u>0,00</u>	<u>0</u>	<u>0</u>	<u>0</u>	<u>0</u>	<u>0</u>
22. <u>Ordentliches Jahresergebnis (18+ 21)</u>	<u>-115.023,25</u>	<u>-76.800</u>	<u>-110.100</u>	<u>-121.200</u>	<u>-138.200</u>	<u>-138.800</u>
23. Außerordentliche Erträge	0,00	0	0	0	0	0
24. Außerordentliche Aufwendungen	0,00	0	0	0	0	0
25. <u>Außerordentliches Jahresergebnis (23-24)</u>	<u>0,00</u>	<u>0</u>	<u>0</u>	<u>0</u>	<u>0</u>	<u>0</u>
26. <u>Gesamtergebnis des Teilhaushaltes (22+25)</u>	<u>-115.023,25</u>	<u>-76.800</u>	<u>-110.100</u>	<u>-121.200</u>	<u>-138.200</u>	<u>-138.800</u>
27. Erträge aus internen Leistungsbeziehungen	0,00	0	0	0	0	0
28. Aufwendungen aus internen Leistungsbeziehungen	0,00	0	0	0	0	0
29. <u>Gesamtergebnis des Teilhaushaltes nach den internen Leistungsbeziehungen (26+27-28)</u>	<u>-115.023,25</u>	<u>-76.800</u>	<u>-110.100</u>	<u>-121.200</u>	<u>-138.200</u>	<u>-138.800</u>

**Teilfinanzhaushalt**  
**Haushaltsjahr 2026**  
**– in Euro –**

Ein- und Auszahlungsarten		Ergebnis 2024	Ansatz 2025	Ansatz 2026	Planung 2027	Planung 2028	Planung 2029	Bisher bereitgestellt	Gesamt- ein-/ -aus- zahlungen
18.	Einzahlungen aus Investitionszuwendungen	0,00	0	0	0	0	0	0,00	0,00
19.	Einzahlungen aus Beiträgen und ähnlichen Entgelten	0,00	0	0	0	0	0	0,00	0,00
20.	Einzahlungen aus der Veräußerung von immateriellen Vermögensgegenständen	0,00	0	0	0	0	0	0,00	0,00
21.	Einzahlungen aus der Veräußerung von Grundstücken, grundstücksgleichen Rechten und Gebäuden	0,00	0	0	0	0	0	0,00	0,00
22.	Einzahlungen aus der Veräußerung von übrigem Sachanlagevermögen	0,00	0	0	0	0	0	0,00	0,00
23.	Einzahlungen aus der Veräußerung von Finanzanlagevermögen	0,00	0	0	0	0	0	0,00	0,00
24.	Sonstige Einzahlungen aus Investitionstätigkeit	0,00	0	0	0	0	0	0,00	0,00
25.	<u>Summe der Einzahlungen aus Investitionstätigkeit (18 bis 24)</u>	<u>0,00</u>	<u>0</u>	<u>0</u>	<u>0</u>	<u>0</u>	<u>0</u>	<u>0,00</u>	<u>0,00</u>
26.	Auszahlungen für Baumaßnahmen	0,00	0	0	0	0	0	0,00	0,00
27.	Auszahlungen von aktivierbaren Zuwendungen für Investitionen Dritter	55.031,15	62.300	0	0	0	0	0,00	0,00
	21101.781300 Zuw. f. Inv. an Zweckverbände								
	Erläuterungen:								
	inv. Verbandsumlage Schulverband	55.031,15	62.300	0	0	0	0	0,00	0,00
28.	Auszahlungen für den Erwerb von immateriellen Vermögensgegenständen	0,00	0	0	0	0	0	0,00	0,00
29.	Auszahlungen für den Erwerb von Grundstücken, grundstücksgleichen Rechten und Gebäuden	0,00	0	0	0	0	0	0,00	0,00
30.	Auszahlungen für den Erwerb von übrigem Sachanlagevermögen	0,00	0	0	0	0	0	0,00	0,00
31.	Auszahlungen für den Erwerb von Finanzanlagevermögen	0,00	0	0	0	0	0	0,00	0,00
32.	Sonstige Auszahlungen aus Investitionstätigkeit	0,00	0	0	0	0	0	0,00	0,00
33.	<u>Summe der Auszahlungen aus Investitionstätigkeit (26 bis 32)</u>	<u>55.031,15</u>	<u>62.300</u>	<u>0</u>	<u>0</u>	<u>0</u>	<u>0</u>	<u>0,00</u>	<u>0,00</u>
34.	<b>Saldo aus den Einzahlung und Auszahlungen aus der Investitionstätigkeit (25-33)</b>	<b>-55.031,15</b>	<b>-62.300</b>	<b>0</b>	<b>0</b>	<b>0</b>	<b>0</b>	<b>0,00</b>	<b>0,00</b>



Produktbeschreibung

Produkt	2810100000	Heimat- und sonstige Pflege
---------	------------	-----------------------------

Produktbeschreibung

Einrichtung, Unterhaltung und Betrieb von eigenen Einrichtungen

Förderung von Vereinen

Unterstützung und Förderung von Heimat- und Brauchtumsfesten, Gemeindechronik

Globale Ziele

Erhalt des Brauchtums

Förderung des ehrenamtlichen Engagements

Allgemeine Ziele

Auftragsgrundlage

Daseinsvorsorge

Beschlüsse der Gemeindevertretung

Freiwillige Aufgabe

Zielgruppen

Einwohner/innen, Personengruppen, kulturelle Einrichtungen

Hauptproduktbereich	2	Schule und Kultur
Produktbereich	28	Kultur und Wissenschaft
Produkt	28101	Heimat- und sonstige Pflege

**Teilergebnishaushalt**  
**Haushaltsjahr 2026**  
 – in Euro –

Ertrags- und Aufwandsarten		Ergebnis 2024	Ansatz 2025	Ansatz 2026	Planung 2027	Planung 2028	Planung 2029
1.	Steuern und ähnliche Abgaben	0,00	0	0	0	0	0
2.	Zuwendungen und allgemeine Umlagen	9.052,10	0	0	0	0	0
	28101.414700 Zuweis. v. priv. Un	9.052,10	0	0	0	0	0
3.	sonstige Transfererträge	0,00	0	0	0	0	0
4.	öffentlich-rechtliche Leistungsentgelte	0,00	0	0	0	0	0
5.	privatrechtliche Leistungsentgelte	0,00	0	0	0	0	0
6.	Kostenerstattungen und Kostenumlagen	138,04	0	0	0	0	0
	28101.448800 Erstattung übr. Bereiche	138,04	0	0	0	0	0
7.	sonstige ordentliche Erträge	0,00	0	0	0	0	0
8.	aktivierte Eigenleistungen	0,00	0	0	0	0	0
9.	Bestandsveränderungen	0,00	0	0	0	0	0
10.	<u>Summe der Erträge aus laufender Verwaltungstätigkeit (1 bis 9)</u>	<u>9.190,14</u>	<u>0</u>	<u>0</u>	<u>0</u>	<u>0</u>	<u>0</u>
11.	Personalaufwendungen	1.072,25	2.200	3.100	3.000	3.000	3.100
	28101.501200 Dienstbezüge tarifl. Beschäft.	862,09	1.500	1.700	1.800	1.800	1.900
	28101.501900 Dienstaufwendungen sonstige Beschäftigte	0,00	300	300	300	300	300
	28101.502200 Beiträge Vers.kassen tarifl. B	29,79	100	100	200	200	200
	28101.503200 Beiträge gesetz. SV tarifl. B	180,37	300	400	500	500	500
	28101.503900 Sonstige Beschäftigte	0,00	0	600	200	200	200
12.	Versorgungsaufwendungen	0,00	0	0	0	0	0
13.	Aufwendungen für Sach- und Dienstleistungen	10.709,81	44.100	5.400	5.400	5.400	5.400
	28101.522200 Geräte, Ausstattungs- u. Ausrü	919,02	0	0	0	0	0
	28101.527100 Besondere Verwaltungs- und Betriebsaufwendungen						
	Erläuterungen:						
	2.500 € je OT f. Veranstaltungen						
	400 € Kinderfreikarten Strandbad	9.790,79	44.100	5.400	5.400	5.400	5.400
14.	Abschreibungen	87,10	0	700	700	700	600
	28101.571104 Afa BGA	33,80	0	0	0	0	0
	28101.571106 Afa GWG	51,30	0	700	700	700	600
	28101.574100 Afa GWG	2,00	0	0	0	0	0
15.	Transferaufwendungen	7.400,00	4.800	6.700	4.700	4.000	4.000
	28101.531800 Zuschüsse an übrige Bereiche						
	Erläuterungen:						
	davon 2.000 € Schützengilde Tempelfelde	6.650,00	4.000	6.000	4.000	4.000	4.000
	28101.531840 Auflösung RAP	750,00	800	700	700	0	0
16.	sonstige ordentliche Aufwendungen	1.554,53	1.000	1.000	1.000	1.000	1.000
	28101.543100 Geschäftsausgaben						
	Erläuterungen:						
	Pflege Internetkosten/ Domiankosten	607,23	1.000	1.000	1.000	1.000	1.000
	28101.549300 periodenfr. ord. Aufwendungen	947,30	0	0	0	0	0
17.	<u>Summe der Aufwendungen aus laufender Verwaltungstätigkeit (11 bis 16)</u>	<u>20.823,69</u>	<u>52.100</u>	<u>16.900</u>	<u>14.800</u>	<u>14.100</u>	<u>14.100</u>
18.	<u>Ergebnis der laufenden Verwaltungstätigkeit (10-17)</u>	<u>-11.633,55</u>	<u>-52.100</u>	<u>-16.900</u>	<u>-14.800</u>	<u>-14.100</u>	<u>-14.100</u>
19.	Zinsen und sonstige Finanzerträge	0,00	0	0	0	0	0
20.	Zinsen und sonstige Finanzaufwendungen	0,00	0	0	0	0	0
21.	<u>Finanzergebnis (19-20)</u>	<u>0,00</u>	<u>0</u>	<u>0</u>	<u>0</u>	<u>0</u>	<u>0</u>
22.	<u>Ordentliches Jahresergebnis (18+ 21)</u>	<u>-11.633,55</u>	<u>-52.100</u>	<u>-16.900</u>	<u>-14.800</u>	<u>-14.100</u>	<u>-14.100</u>
23.	Außerordentliche Erträge	0,00	0	0	0	0	0
24.	Außerordentliche Aufwendungen	0,00	0	0	0	0	0
25.	<u>Außerordentliches Jahresergebnis (23-24)</u>	<u>0,00</u>	<u>0</u>	<u>0</u>	<u>0</u>	<u>0</u>	<u>0</u>
26.	<u>Gesamtergebnis des Teilhaushaltes (22+25)</u>	<u>-11.633,55</u>	<u>-52.100</u>	<u>-16.900</u>	<u>-14.800</u>	<u>-14.100</u>	<u>-14.100</u>
27.	Erträge aus internen Leistungsbeziehungen	0,00	0	0	0	0	0
28.	Aufwendungen aus internen Leistungsbeziehungen	0,00	0	0	0	0	0
29.	<u>Gesamtergebnis des Teilhaushaltes nach den internen Leistungsbeziehungen (26+27-28)</u>	<u>-11.633,55</u>	<u>-52.100</u>	<u>-16.900</u>	<u>-14.800</u>	<u>-14.100</u>	<u>-14.100</u>

Hauptproduktbereich	2	Schule und Kultur	
Produktbereich	28	Kultur und Wissenschaft	
Produkt	28101	Heimat- und sonstige Pflege	FB Ordnung/Soziales/Kultur

Hauptproduktbereich	2	Schule und Kultur
Produktbereich	28	Kultur und Wissenschaft
Produkt	28101	Heimat- und sonstige Pflege

**Teilfinanzhaushalt**  
**Haushaltsjahr 2026**  
**– in Euro –**

Ein- und Auszahlungsarten		Ergebnis 2024	Ansatz 2025	Ansatz 2026	Planung 2027	Planung 2028	Planung 2029	Bisher bereitgestellt	Gesamt- ein-/ -aus- zahlungen
18.	Einzahlungen aus Investitionszuwendungen	0,00	0	0	0	0	0	0,00	0,00
19.	Einzahlungen aus Beiträgen und ähnlichen Entgelten	0,00	0	0	0	0	0	0,00	0,00
20.	Einzahlungen aus der Veräußerung von immateriellen Vermögensgegenständen	0,00	0	0	0	0	0	0,00	0,00
21.	Einzahlungen aus der Veräußerung von Grundstücken, grundstücksgleichen Rechten und Gebäuden	0,00	0	0	0	0	0	0,00	0,00
22.	Einzahlungen aus der Veräußerung von übrigem Sachanlagevermögen	0,00	0	0	0	0	0	0,00	0,00
23.	Einzahlungen aus der Veräußerung von Finanzanlagevermögen	0,00	0	0	0	0	0	0,00	0,00
24.	Sonstige Einzahlungen aus Investitionstätigkeit	0,00	0	0	0	0	0	0,00	0,00
25.	Summe der Einzahlungen aus Investitionstätigkeit (18 bis 24)	0,00	0	0	0	0	0	0,00	0,00
26.	Auszahlungen für Baumaßnahmen	0,00	0	0	0	0	0	0,00	0,00
27.	Auszahlungen von aktivierbaren Zuwendungen für Investitionen Dritter	0,00	0	0	0	0	0	0,00	0,00
28.	Auszahlungen für den Erwerb von immateriellen Vermögensgegenständen	0,00	0	0	0	0	0	0,00	0,00
29.	Auszahlungen für den Erwerb von Grundstücken, grundstücksgleichen Rechten und Gebäuden	0,00	0	0	0	0	0	0,00	0,00
30.	Auszahlungen für den Erwerb von übrigem Sachanlagevermögen	256,50	7.000	8.700	0	0	0	0,00	0,00
	28101.783100 Ausz. Erwerb bewegl. Vermögen								
	Erläuterungen:								
	Bücherzelle	0,00	7.000	8.700	0	0	0	0,00	0,00
	28101.783200 Ausz. Erwerb GWG bewegl. Vermö	256,50	0	0	0	0	0	0,00	0,00
31.	Auszahlungen für den Erwerb von Finanzanlagevermögen	0,00	0	0	0	0	0	0,00	0,00
32.	Sonstige Auszahlungen aus Investitionstätigkeit	0,00	0	0	0	0	0	0,00	0,00
33.	Summe der Auszahlungen aus Investitionstätigkeit (26 bis 32)	256,50	7.000	8.700	0	0	0	0,00	0,00
34.	Saldo aus den Einzahlung und Auszahlungen aus der Investitionstätigkeit (25-33)	-256,50	-7.000	-8.700	0	0	0	0,00	0,00

Produktbeschreibung

Produkt

3510100000

Seniorenbetreuung

Produktbeschreibung

Seniorenbetreuung

Unterstützung bei Organistaion, Durchführung und Abrechnung von Seniorenveranstaltungen

Überwachung Seniorengeburtstage, Presseveröffentlichungen

Bearbeitung Mietzuschuss Seniorentreff

Zusammen mit dem Träger "Volkssolidarität"

- Globale Ziele

Schaffung eines bedarfsgerechten Angebotes für Senioren

Verbesserung der Lebensqualität für Senioren

Förderung der Kommunikation und des Austauschs
- Allgemeine Ziele

- Auftragsgrundlage

Beschlüsse der Gemeindevertretung

Freiwillige Aufgabe
- Zielgruppen

Senioren

**Teilergebnishaushalt**  
**Haushaltsjahr 2026**  
 – in Euro –

Ertrags- und Aufwandsarten		Ergebnis 2024	Ansatz 2025	Ansatz 2026	Planung 2027	Planung 2028	Planung 2029
1.	Steuern und ähnliche Abgaben	0,00	0	0	0	0	0
2.	Zuwendungen und allgemeine Umlagen	0,00	0	0	0	0	0
3.	sonstige Transfererträge	0,00	0	0	0	0	0
4.	öffentlich-rechtliche Leistungsentgelte	0,00	0	0	0	0	0
5.	privatrechtliche Leistungsentgelte	0,00	0	0	0	0	0
6.	Kostenerstattungen und Kostenumlagen	0,00	0	0	0	0	0
7.	sonstige ordentliche Erträge	0,00	0	0	0	0	0
8.	aktivierte Eigenleistungen	0,00	0	0	0	0	0
9.	Bestandsveränderungen	0,00	0	0	0	0	0
10.	<u>Summe der Erträge aus laufender Verwaltungstätigkeit (1 bis 9)</u>	<u>0,00</u>	<u>0</u>	<u>0</u>	<u>0</u>	<u>0</u>	<u>0</u>
11.	Personalaufwendungen	0,00	0	0	0	0	0
12.	Versorgungsaufwendungen	0,00	0	0	0	0	0
13.	Aufwendungen für Sach- und Dienstleistungen	1.648,55	2.500	2.500	2.500	2.500	2.500
	35101.527100 Besondere Verwaltungs- und Betriebsaufwendungen						
	Erläuterungen:						
	Feierlichkeiten Senioren	1.648,55	2.500	2.500	2.500	2.500	2.500
14.	Abschreibungen	0,00	0	0	0	0	0
15.	Transferaufwendungen	0,00	0	0	0	0	0
16.	sonstige ordentliche Aufwendungen	0,00	0	0	0	0	0
17.	<u>Summe der Aufwendungen aus laufender Verwaltungstätigkeit (11 bis 16)</u>	<u>1.648,55</u>	<u>2.500</u>	<u>2.500</u>	<u>2.500</u>	<u>2.500</u>	<u>2.500</u>
18.	<b><u>Ergebnis der laufenden Verwaltungstätigkeit (10-17)</u></b>	<b><u>-1.648,55</u></b>	<b><u>-2.500</u></b>	<b><u>-2.500</u></b>	<b><u>-2.500</u></b>	<b><u>-2.500</u></b>	<b><u>-2.500</u></b>
19.	Zinsen und sonstige Finanzerträge	0,00	0	0	0	0	0
20.	Zinsen und sonstige Finanzaufwendungen	0,00	0	0	0	0	0
21.	<u>Finanzergebnis (19-20)</u>	<u>0,00</u>	<u>0</u>	<u>0</u>	<u>0</u>	<u>0</u>	<u>0</u>
22.	<b><u>Ordentliches Jahresergebnis (18+ 21)</u></b>	<b><u>-1.648,55</u></b>	<b><u>-2.500</u></b>	<b><u>-2.500</u></b>	<b><u>-2.500</u></b>	<b><u>-2.500</u></b>	<b><u>-2.500</u></b>
23.	Außerordentliche Erträge	0,00	0	0	0	0	0
24.	Außerordentliche Aufwendungen	0,00	0	0	0	0	0
25.	<b><u>Außerordentliches Jahresergebnis (23-24)</u></b>	<b><u>0,00</u></b>	<b><u>0</u></b>	<b><u>0</u></b>	<b><u>0</u></b>	<b><u>0</u></b>	<b><u>0</u></b>
26.	<b><u>Gesamtergebnis des Teilhaushaltes (22+25)</u></b>	<b><u>-1.648,55</u></b>	<b><u>-2.500</u></b>	<b><u>-2.500</u></b>	<b><u>-2.500</u></b>	<b><u>-2.500</u></b>	<b><u>-2.500</u></b>
27.	Erträge aus internen Leistungsbeziehungen	0,00	0	0	0	0	0
28.	Aufwendungen aus internen Leistungsbeziehungen	0,00	0	0	0	0	0
29.	<b><u>Gesamtergebnis des Teilhaushaltes nach den internen Leistungsbeziehungen (26+27-28)</u></b>	<b><u>-1.648,55</u></b>	<b><u>-2.500</u></b>	<b><u>-2.500</u></b>	<b><u>-2.500</u></b>	<b><u>-2.500</u></b>	<b><u>-2.500</u></b>



Hauptproduktbereich	3	Soziales und Jugend	
Produktbereich	36	Kinder-, Jugend- und Familienhilfe	
Produkt	36501	Tageseinrichtungen	FB Ordnung/Soziales/Kultur

Produktbeschreibung

Produkt	3650100000	Tageseinrichtungen
---------	------------	--------------------

Produktbeschreibung

Bereitstellung und Bewirtschaftung der Kindertagesstätteneinrichtung  
Zuschüsse zu den Betriebs- und Unterhaltungskosten  
Bearbeitung von Hortanträgen  
Beantragung und Abrechnung der Zuwendungen des Landes/Kreises  
Elternbeiträge/ Erarbeitung neue Gebührensatzung  
Hortbeiträge  
Bearbeitung Widersprüche  
Kita- Kostenabrechnung  
Beantragung/Abrechnung von Fördermitteln für Projekte  
Statistiken

Globale Ziele

Wirtschaftlicher Betrieb der Kindertagesstätte  
Familienentlastung und -unterstützung  
Unterstützung alleinerziehender Berufstätigen  
Förderung der Vereinbarkeit von Familie und Beruf

Allgemeine Ziele

Auftragsgrundlage

Kindertagesstättengesetz des Landes Brandenburg; Kitagebührensatzung;  
Kindertagesstätten-Betriebskosten-VO; SGB VIII; KJHG; Beschlüsse der  
Gemeindevertretung

Zielgruppen

Familien mit Kindern, Gemeindevertretung

**Teilergebnishaushalt  
Haushaltsjahr 2026  
– in Euro –**

Ertrags- und Aufwandsarten		Ergebnis 2024	Ansatz 2025	Ansatz 2026	Planung 2027	Planung 2028	Planung 2029
1.	Steuern und ähnliche Abgaben	0,00	0	0	0	0	0
2.	Zuwendungen und allgemeine Umlagen	714.536,51	760.500	765.800	770.200	773.700	778.300
	36501.414100 Zuweisungen vom Land	3.996,00	0	0	0	0	0
	36501.414200 Zuweisung für lfd. Zwecke von Gemeinden/GV						
	Erläuterungen:						
	Personalkostenzuschuss; Sprachförderung	681.735,66	740.000	740.000	745.000	750.000	755.000
	36501.416100 Erträge a.d.Auflösg.SoPo ö.Han	28.804,85	19.600	25.800	25.200	23.700	23.300
	36501.416120 Erträge Auflösg.SoPo Gem./GV	0,00	200	0	0	0	0
	36501.416180 Erträge Auflösg.SoPo Sonstige	0,00	700	0	0	0	0
3.	sonstige Transfererträge	0,00	0	0	0	0	0
4.	öffentlich-rechtliche Leistungsentgelte	118.068,74	112.800	116.700	118.900	121.300	123.600
	36501.432100 Benutzungsgebühren und ähnliche Entgelte						
	Erläuterungen:						
	Elternbeiträge Essengeld	115.236,54	110.000	113.900	116.100	118.500	120.800
	36501.437100 Ertr.Auflsg.SoPo Beitr.,Invest	2.832,20	2.800	2.800	2.800	2.800	2.800
5.	privatrechtliche Leistungsentgelte	0,00	0	0	0	0	0
6.	Kostenerstattungen und Kostenumlagen	0,00	80.000	74.000	74.000	74.000	74.000
	36501.448200 Erstattung von Gemeinden/GV						
	Erläuterungen:						
	Kostenausgleich Kinderbetreuung	0,00	80.000	74.000	74.000	74.000	74.000
7.	sonstige ordentliche Erträge	69.775,43	700	600	400	400	400
	36501.457100 Ertr. aus Auflsg. von sonst. SoPo	831,77	700	600	400	400	400
	36501.459200 periodenfremde ord. Errtr.	68.943,66	0	0	0	0	0
8.	aktivierte Eigenleistungen	0,00	0	0	0	0	0
9.	Bestandsveränderungen	0,00	0	0	0	0	0
10.	<u>Summe der Erträge aus laufender Verwaltungstätigkeit (1 bis 9)</u>	<u>902.380,68</u>	<u>954.000</u>	<u>957.100</u>	<u>963.500</u>	<u>969.400</u>	<u>976.300</u>
11.	Personalaufwendungen	801.899,08	839.800	839.800	846.000	852.200	858.600
	36501.501200 Dienstaufwendungen tarifl. Beschäftigte	642.936,10	680.000	680.000	685.000	690.000	695.000
	36501.502200 Beiträge zu Versorgungskassen Tarifliche Beschäftigte	23.930,34	23.800	23.800	24.000	24.200	24.600
	36501.503200 Beiträge zur gesetzlichen Sozialversicherung Tarifliche Beschäftigte	131.925,82	136.000	136.000	137.000	138.000	139.000
	36501.508100 Veräußerung GrSt.,Geb.,Fin.Anl	10.503,58	0	0	0	0	0
	36501.508200 Veräußerung GrSt.,Geb.,Fin.Anl	-7.396,76	0	0	0	0	0
12.	Versorgungsaufwendungen	0,00	0	0	0	0	0
13.	Aufwendungen für Sach- und Dienstleistungen	238.326,32	268.500	277.200	267.100	267.100	267.100
	36501.521100 Unterhaltung der Grundstücke und baulichen Anlagen	3.548,81	5.000	5.000	5.000	5.000	5.000
	36501.521110 Unterhaltg.Grdst./Hochbau						
	Erläuterungen:						
	Ertüchtigung Spielplatz Außenbereich	14.088,06	15.000	15.000	10.000	10.000	10.000
	36501.521200 Veräußerung GrSt.,Geb.,Fin.Anl	14.000,00	0	0	0	0	0
	36501.522100 Unterh. sonst. unbewegl. Vermö	44,85	1.500	2.000	2.000	2.000	2.000
	36501.522200 Unterhaltung von Geräten, Ausstattungen und Ausrüstungsgegenständen						
	Erläuterungen:						
	Kita: ortsveränderliche elektronische Geräte 500€ - Wartungsverträge IT/Geräte 500€ - Reparaturen 400€ - Bodenstühle Erzieher 200 €						
	Hort: ortsveränderliche elektronische Geräte 800€ - Wartung IT 600€ - Reparaturen 600€ - Neuausstattung Küchenutensilien Schülercafe 3.000€	4.892,11	3.500	6.600	3.500	3.500	3.500
	36501.523200 Leasing						
	Erläuterungen:						
	Multifunktionsdrucker	0,00	0	600	600	600	600
	36501.524100 Bewirtschaftung der Grundstücke und baulichen Anlagen	71.281,13	80.000	82.000	82.000	82.000	82.000

Hauptproduktbereich 3 Soziales und Jugend  
 Produktbereich 36 Kinder-, Jugend- und Familienhilfe  
 Produkt 36501 Tageseinrichtungen

FB Ordnung/Soziales/Kultur

Ertrags- und Aufwandsarten		Ergebnis 2024	Ansatz 2025	Ansatz 2026	Planung 2027	Planung 2028	Planung 2029
14.	36501.526100 Besondere Aufwendungen für Beschäftigte						
	Erläuterungen:						
	Weiterbildung Teamfortbildung Teambildung	2.916,70	7.000	9.000	7.000	7.000	7.000
	36501.527100 Besondere Verwaltungs- und Betriebsaufwendungen						
	Erläuterungen:						
	für Kita:						
	1.500 € Verwaltungsaufw.						
	1.500 € Verbrauchsmaterial						
	30.000 € Verpflegung						
	2.000 € Spiel- und Beschäftigung						
	1.500 € Feste und Projekte						
	500 € Fahrkosten Ausflüge						
	für Hort:						
	2.000 € Verwaltungsaufw.						
	800 € Reinigung Bällebad						
	1.000 € Verbrauchsmaterial						
	56.000 € Verpflegung						
	3.500 € Spiel- und Beschäftigung						
	2.500 € Feste und Projekte						
	2.500 € Ferienbetreuung						
	700 € Fahrkosten Ausflüge						
	4.000 € Waschraum Abo	87.516,06	109.000	110.000	110.000	110.000	110.000
	36501.527110 Aufwendungen Ferienspiele	0,00	2.500	0	0	0	0
	36501.529100 sonstige Dienstleistungen						
	Erläuterungen:						
	Servicekräfte Kita Servicekräfte Hort	40.038,60	45.000	47.000	47.000	47.000	47.000
	<b>14. Abschreibungen</b>	<b>41.801,63</b>	<b>41.100</b>	<b>39.400</b>	<b>38.600</b>	<b>37.000</b>	<b>35.800</b>
	36501.571100 Afa DV-Software	889,64	1.800	1.500	1.500	1.500	1.500
	36501.571101 Afa Gebäude	30.804,27	29.700	26.500	26.500	26.400	26.400
	36501.571102 Afa Infrastruktur anl.	78,32	0	900	900	900	900
	36501.571103 Afa Fahrzeuge, Maschinen	1.131,09	1.100	1.100	1.100	800	400
	36501.571104 Afa BGA	7.850,28	7.800	6.800	6.000	4.800	4.800
	36501.571106 Afa GWG	830,72	200	2.600	2.600	2.600	1.800
	36501.571107 Afa imm. GWG	0,00	500	0	0	0	0
	36501.573200 Einzelwertbericht. v. Ford	35,60	0	0	0	0	0
	36501.574100 Veräußerung GrSt.,Geb.,Fin.Anl	181,71	0	0	0	0	0
15.	<b>Transferaufwendungen</b>	<b>0,00</b>	<b>30.000</b>	<b>25.000</b>	<b>25.000</b>	<b>25.000</b>	<b>25.000</b>
	36501.531200 Zuweisungen an Gemeinden/GV						
	Erläuterungen:						
	Kinder betreut in Fremdgemeinden, Biesenthal	0,00	30.000	25.000	25.000	25.000	25.000
16.	<b>sonstige ordentliche Aufwendungen</b>	<b>48.208,04</b>	<b>13.500</b>	<b>13.200</b>	<b>10.800</b>	<b>10.800</b>	<b>10.800</b>
	36501.541100 sonstige Personalaufwendungen	42,30	100	100	200	200	200
	36501.543100 Geschäftsaufwendungen						
	Erläuterungen:						
	TMS / Literatur	6.427,72	4.100	4.400	4.400	4.400	4.400
	36501.543120 Telefongebühren Festnetz	1.525,85	1.700	2.200	2.200	2.200	2.200
	36501.543140 Geschäftsausg./Kita + Hort						
	Erläuterungen:						
	Kita: Bürobedarf 1.500€ - Fachberatung 500€ - Homepage 500€						
	Hort: Bürobedarf/Literatur 3.000€ - Fachberatung 500€ - Homepage 500€	3.256,49	7.600	6.500	4.000	4.000	4.000
	36501.549300 periodenfr. ord. Aufwendungen	36.955,68	0	0	0	0	0
17.	<u>Summe der Aufwendungen aus laufender Verwaltungstätigkeit (11 bis 16)</u>	<u>1.130.235,07</u>	<u>1.192.900</u>	<u>1.194.600</u>	<u>1.187.500</u>	<u>1.192.100</u>	<u>1.197.300</u>
	<b>18. Ergebnis der laufenden Verwaltungstätigkeit (10-17)</b>	<b>-227.854,39</b>	<b>-238.900</b>	<b>-237.500</b>	<b>-224.000</b>	<b>-222.700</b>	<b>-221.000</b>
19.	Zinsen und sonstige Finanzerträge	0,00	0	0	0	0	0
20.	Zinsen und sonstige Finanzaufwendungen	0,00	0	0	0	0	0
21.	<u>Finanzergebnis (19-20)</u>	<u>0,00</u>	<u>0</u>	<u>0</u>	<u>0</u>	<u>0</u>	<u>0</u>
22.	<b>Ordentliches Jahresergebnis (18+ 21)</b>	<b>-227.854,39</b>	<b>-238.900</b>	<b>-237.500</b>	<b>-224.000</b>	<b>-222.700</b>	<b>-221.000</b>
23.	Außerordentliche Erträge	0,00	0	0	0	0	0

**Gemeinde Sydower Fließ**
**2026**

Hauptproduktbereich	3	Soziales und Jugend	
Produktbereich	36	Kinder-, Jugend- und Familienhilfe	
Produkt	36501	Tageseinrichtungen	FB Ordnung/Soziales/Kultur

Ertrags- und Aufwandsarten		Ergebnis 2024	Ansatz 2025	Ansatz 2026	Planung 2027	Planung 2028	Planung 2029
24.	Außerordentliche Aufwendungen	0,00	0	0	0	0	0
25.	<b>Außerordentliches Jahresergebnis (23-24)</b>	<b>0,00</b>	<b>0</b>	<b>0</b>	<b>0</b>	<b>0</b>	<b>0</b>
26.	<b>Gesamtergebnis des Teilhaushaltes (22+25)</b>	<b>-227.854,39</b>	<b>-238.900</b>	<b>-237.500</b>	<b>-224.000</b>	<b>-222.700</b>	<b>-221.000</b>
27.	Erträge aus internen Leistungsbeziehungen	0,00	0	0	0	0	0
28.	Aufwendungen aus internen Leistungsbeziehungen	0,00	0	0	0	0	0
29.	<b>Gesamtergebnis des Teilhaushaltes nach den internen Leistungsbeziehungen (26+27-28)</b>	<b>-227.854,39</b>	<b>-238.900</b>	<b>-237.500</b>	<b>-224.000</b>	<b>-222.700</b>	<b>-221.000</b>

Hauptproduktbereich 3 Soziales und Jugend  
 Produktbereich 36 Kinder-, Jugend- und Familienhilfe  
 Produkt 36501 Tageseinrichtungen

FB Ordnung/Soziales/Kultur

**Teilfinanzhaushalt  
 Haushaltsjahr 2026  
 – in Euro –**

Ein- und Auszahlungsarten		Ergebnis 2024	Ansatz 2025	Ansatz 2026	Planung 2027	Planung 2028	Planung 2029	Bisher bereitgestellt	Gesamt- ein-/ -aus- zahlungen
18.	Einzahlungen aus Investitionszuwendungen	369.699,17	0	0	0	0	0	0,00	0,00
	36501.681100 Investitionszuw. Land	369.699,17	0	0	0	0	0	0,00	0,00
19.	Einzahlungen aus Beiträgen und ähnlichen Entgelten	0,00	0	0	0	0	0	0,00	0,00
20.	Einzahlungen aus der Veräußerung von immateriellen Vermögensgegenständen	0,00	0	0	0	0	0	0,00	0,00
21.	Einzahlungen aus der Veräußerung von Grundstücken, grundstücksgleichen Rechten und Gebäuden	0,00	0	0	0	0	0	0,00	0,00
22.	Einzahlungen aus der Veräußerung von übrigem Sachanlagevermögen	0,00	0	0	0	0	0	0,00	0,00
23.	Einzahlungen aus der Veräußerung von Finanzanlagevermögen	0,00	0	0	0	0	0	0,00	0,00
24.	Sonstige Einzahlungen aus Investitionstätigkeit	0,00	0	0	0	0	0	0,00	0,00
25.	Summe der Einzahlungen aus Investitionstätigkeit (18 bis 24)	369.699,17	0	0	0	0	0	0,00	0,00
26.	Auszahlungen für Baumaßnahmen	42.205,25	45.000	0	0	0	0	0,00	0,00
	36501.785100 Ausz. Hochbaumaßnahmen	8.466,84	0	0	0	0	0	0,00	0,00
	36501.785200 Ausz. Tiefbaumaßnahmen	18.797,27	45.000	0	0	0	0	0,00	0,00
	36501.785300 Ausz. für sonst. Baumaßn.	14.941,14	0	0	0	0	0	0,00	0,00
27.	Auszahlungen von aktivierbaren Zuwendungen für Investitionen Dritter	0,00	0	0	0	0	0	0,00	0,00
28.	Auszahlungen für den Erwerb von immateriellen Vermögensgegenständen	476,00	1.500	0	0	0	0	0,00	0,00
	36501.783400 Ausz. Erwerb immat. Vermögen	476,00	1.500	0	0	0	0	0,00	0,00
29.	Auszahlungen für den Erwerb von Grundstücken, grundstücksgleichen Rechten und Gebäuden	0,00	0	0	0	0	0	0,00	0,00
30.	Auszahlungen für den Erwerb von übrigem Sachanlagevermögen	4.352,59	10.700	28.000	0	0	0	0,00	0,00
	36501.783100 Ausz. Erwerb bewegl. Vermögen								
	Erläuterungen:								
	20.000 € Schülercafe lt. Veterinäramt (Hort)	0,00	7.000	20.000	0	0	0	0,00	0,00
	36501.783200 Ausz. Erwerb GWG bewegl. Vermö								
	Erläuterungen:								
	850 € Lesebaum (Wichelhaus)								
	550 € Puppenecke (Wichelhaus)								
	250 € Spiegel (Wichelhaus)								
	350 € Minisofa (Wichelhaus)								
	1.400 € 2 Outdoor Tische (Hort)								
	1.600 € 4 Outdoor Bänke (Hort)								
	3.000 € 4 Lapetops	4.352,59	3.700	8.000	0	0	0	0,00	0,00
31.	Auszahlungen für den Erwerb von Finanzanlagevermögen	0,00	0	0	0	0	0	0,00	0,00
32.	Sonstige Auszahlungen aus Investitionstätigkeit	0,00	0	0	0	0	0	0,00	0,00
33.	Summe der Auszahlungen aus Investitionstätigkeit (26 bis 32)	47.033,84	57.200	28.000	0	0	0	0,00	0,00
34.	Saldo aus den Einzahlung und Auszahlungen aus der Investitionstätigkeit (25-33)	322.665,33	-57.200	-28.000	0	0	0	0,00	0,00

Hauptproduktbereich	3	Soziales und Jugend	
Produktbereich	36	Kinder-, Jugend- und Familienhilfe	
Produkt	36601	Jugendzentren	FB Ordnung/Soziales/Kultur

### Produktbeschreibung

Produkt	3660100000	Jugendzentren
---------	------------	---------------

#### Produktbeschreibung

Unterhaltung und Bewirtschaftung der Grundstücke und baulichen Anlagen

Bereitstellung, Unterhaltung von Einrichtungen und Beschäftigungsmaterial

Versicherungsangelegenheiten

Abrechnung gegenüber dem örtlichen Träger der öffentlichen Jugendhilfe

#### Globale Ziele

Freizeitgestaltung für Kinder und Jugendliche

#### Allgemeine Ziele

#### Auftragsgrundlage

KJHG; SGB; Richtlinien

Beschlüsse der Gemeindevertretung

#### Zielgruppen

Kinder und Jugendliche bis 18 Jahre

**Teilergebnishaushalt  
Haushaltsjahr 2026  
– in Euro –**

Ertrags- und Aufwandsarten	Ergebnis 2024	Ansatz 2025	Ansatz 2026	Planung 2027	Planung 2028	Planung 2029
1. Steuern und ähnliche Abgaben	0,00	0	0	0	0	0
2. Zuwendungen und allgemeine Umlagen	0,00	1.000	1.000	1.000	1.000	1.000
36601.414200 Zuweisungen für lfd. Zwecke von Gemeinden/GV						
Erläuterungen:						
BK-Zuschuss Landkreis Barnim	0,00	1.000	1.000	1.000	1.000	1.000
3. sonstige Transfererträge	0,00	0	0	0	0	0
4. öffentlich-rechtliche Leistungsentgelte	0,00	0	0	0	0	0
5. privatrechtliche Leistungsentgelte	0,00	0	0	0	0	0
6. Kostenerstattungen und Kostenumlagen	0,00	0	0	0	0	0
7. sonstige ordentliche Erträge	0,00	0	0	0	0	0
8. aktivierte Eigenleistungen	0,00	0	0	0	0	0
9. Bestandsveränderungen	0,00	0	0	0	0	0
10. <u>Summe der Erträge aus laufender Verwaltungstätigkeit (1 bis 9)</u>	<u>0,00</u>	<u>1.000</u>	<u>1.000</u>	<u>1.000</u>	<u>1.000</u>	<u>1.000</u>
11. Personalaufwendungen	0,00	0	0	0	0	0
12. Versorgungsaufwendungen	0,00	0	0	0	0	0
13. Aufwendungen für Sach- und Dienstleistungen	636,39	5.000	5.100	5.100	5.100	5.100
36601.521100 Unterhaltung der Grundstücke und baulichen Anlagen	0,00	300	300	300	300	300
36601.521110 Unterhaltg.Grdst./Hochbau	0,00	500	500	500	500	500
36601.522200 Unterhaltung von Geräten, Ausstattungen und Ausrüstungsgegenständen	0,00	0	100	100	100	100
36601.524100 Bewirtschaftung der Grundstücke und baulichen Anlagen	636,39	1.700	1.700	1.700	1.700	1.700
36601.527100 Bes. Verw.-u. Betr.aufwend. Erläuterungen:						
Projektmittel, Kinderfilmfest	0,00	2.500	2.500	2.500	2.500	2.500
14. Abschreibungen	557,53	0	0	0	0	0
36601.571101 Afa Gebäude	557,53	0	0	0	0	0
15. Transferaufwendungen	0,00	0	0	0	0	0
16. sonstige ordentliche Aufwendungen	207,89	2.500	3.700	3.700	3.700	3.700
36601.542100 Aufwendungen ehrenamt. Tätigk. Erläuterungen:						
3 x 1.200 € Betreuer Jugendclub	0,00	2.400	3.600	3.600	3.600	3.600
36601.544100 Steuern, Versicherungen, Schadensfälle	13,76	100	100	100	100	100
36601.549300 periodenfr. ord. Aufwendungen	194,13	0	0	0	0	0
17. <u>Summe der Aufwendungen aus laufender Verwaltungstätigkeit (11 bis 16)</u>	<u>1.401,81</u>	<u>7.500</u>	<u>8.800</u>	<u>8.800</u>	<u>8.800</u>	<u>8.800</u>
18. <u>Ergebnis der laufenden Verwaltungstätigkeit (10-17)</u>	<u>-1.401,81</u>	<u>-6.500</u>	<u>-7.800</u>	<u>-7.800</u>	<u>-7.800</u>	<u>-7.800</u>
19. Zinsen und sonstige Finanzerträge	0,00	0	0	0	0	0
20. Zinsen und sonstige Finanzaufwendungen	0,00	0	0	0	0	0
21. <u>Finanzergebnis (19-20)</u>	<u>0,00</u>	<u>0</u>	<u>0</u>	<u>0</u>	<u>0</u>	<u>0</u>
22. <u>Ordentliches Jahresergebnis (18+ 21)</u>	<u>-1.401,81</u>	<u>-6.500</u>	<u>-7.800</u>	<u>-7.800</u>	<u>-7.800</u>	<u>-7.800</u>
23. Außerordentliche Erträge	0,00	0	0	0	0	0
24. Außerordentliche Aufwendungen	0,00	0	0	0	0	0
25. <u>Außerordentliches Jahresergebnis (23-24)</u>	<u>0,00</u>	<u>0</u>	<u>0</u>	<u>0</u>	<u>0</u>	<u>0</u>
26. <u>Gesamtergebnis des Teilhaushaltes (22+25)</u>	<u>-1.401,81</u>	<u>-6.500</u>	<u>-7.800</u>	<u>-7.800</u>	<u>-7.800</u>	<u>-7.800</u>
27. Erträge aus internen Leistungsbeziehungen	0,00	0	0	0	0	0
28. Aufwendungen aus internen Leistungsbeziehungen	0,00	0	0	0	0	0
29. <u>Gesamtergebnis des Teilhaushaltes nach den internen Leistungsbeziehungen (26+27-28)</u>	<u>-1.401,81</u>	<u>-6.500</u>	<u>-7.800</u>	<u>-7.800</u>	<u>-7.800</u>	<u>-7.800</u>



Hauptproduktbereich	3	Soziales und Jugend	
Produktbereich	36	Kinder-, Jugend- und Familienhilfe	
Produkt	36603	Spielplätze	FB
			Bauverwaltung/Bauordnung/Liegenschaften

### Produktbeschreibung

Produkt	3660300000	Spielplätze
---------	------------	-------------

#### Produktbeschreibung

Bewirtschaftung , Unterhaltung und Instandsetzung  
Zuschüsse zu den Betriebs- und Unterhaltungskosten  
Beantragung und Abrechnung von Fördermitteln

#### Globale Ziele

Familienentlastung und Unterstützung

#### Auftragsgrundlage

Beschlüsse der Gemeindevertretung  
KJHG; SGB, Richtlinien

#### Allgemeine Ziele

#### Zielgruppen

Familien mit KindernJugendliche

Hauptproduktbereich 3 Soziales und Jugend  
 Produktbereich 36 Kinder-, Jugend- und Familienhilfe  
 Produkt 36603 Spielplätze

FB  
 Bauverwaltung/Bauordnung/Lieg-  
 enschaften

**Teilergebnishaushalt  
 Haushaltsjahr 2026  
 – in Euro –**

Ertrags- und Aufwandsarten		Ergebnis 2024	Ansatz 2025	Ansatz 2026	Planung 2027	Planung 2028	Planung 2029
1.	Steuern und ähnliche Abgaben	0,00	0	0	0	0	0
2.	Zuwendungen und allgemeine Umlagen	0,00	0	0	0	0	0
3.	sonstige Transfererträge	0,00	0	0	0	0	0
4.	öffentlich-rechtliche Leistungsentgelte	0,00	0	0	0	0	0
5.	privatrechtliche Leistungsentgelte	0,00	0	0	0	0	0
6.	Kostenerstattungen und Kostenumlagen	0,00	0	0	0	0	0
7.	sonstige ordentliche Erträge	0,00	0	0	0	0	0
8.	aktivierte Eigenleistungen	0,00	0	0	0	0	0
9.	Bestandsveränderungen	0,00	0	0	0	0	0
10.	<u>Summe der Erträge aus laufender Verwaltungstätigkeit (1 bis 9)</u>	<u>0,00</u>	<u>0</u>	<u>0</u>	<u>0</u>	<u>0</u>	<u>0</u>
11.	Personalaufwendungen	0,00	0	0	0	0	0
12.	Versorgungsaufwendungen	0,00	0	0	0	0	0
13.	Aufwendungen für Sach- und Dienstleistungen	152,71	7.000	5.500	2.500	2.500	2.500
	36603.521110 Unterhaltg.Grdst./Hochbau	107,86	2.000	500	500	500	500
	36603.522100 Unterh. sonst. unbewegl. Vermö	44,85	5.000	5.000	2.000	2.000	2.000
14.	Abschreibungen	0,00	0	0	0	0	0
15.	Transferaufwendungen	0,00	0	0	0	0	0
16.	sonstige ordentliche Aufwendungen	0,00	100	0	0	0	0
	36603.543100 Geschäftsausgaben	0,00	100	0	0	0	0
17.	<u>Summe der Aufwendungen aus laufender Verwaltungstätigkeit (11 bis 16)</u>	<u>152,71</u>	<u>7.100</u>	<u>5.500</u>	<u>2.500</u>	<u>2.500</u>	<u>2.500</u>
18.	<b><u>Ergebnis der laufenden Verwaltungstätigkeit (10-17)</u></b>	<b><u>-152,71</u></b>	<b><u>-7.100</u></b>	<b><u>-5.500</u></b>	<b><u>-2.500</u></b>	<b><u>-2.500</u></b>	<b><u>-2.500</u></b>
19.	Zinsen und sonstige Finanzerträge	0,00	0	0	0	0	0
20.	Zinsen und sonstige Finanzaufwendungen	0,00	0	0	0	0	0
21.	<u>Finanzergebnis (19-20)</u>	<u>0,00</u>	<u>0</u>	<u>0</u>	<u>0</u>	<u>0</u>	<u>0</u>
22.	<b><u>Ordentliches Jahresergebnis (18+ 21)</u></b>	<b><u>-152,71</u></b>	<b><u>-7.100</u></b>	<b><u>-5.500</u></b>	<b><u>-2.500</u></b>	<b><u>-2.500</u></b>	<b><u>-2.500</u></b>
23.	Außerordentliche Erträge	0,00	0	0	0	0	0
24.	Außerordentliche Aufwendungen	0,00	0	0	0	0	0
25.	<b><u>Außerordentliches Jahresergebnis (23-24)</u></b>	<b><u>0,00</u></b>	<b><u>0</u></b>	<b><u>0</u></b>	<b><u>0</u></b>	<b><u>0</u></b>	<b><u>0</u></b>
26.	<b><u>Gesamtergebnis des Teilhaushaltes (22+25)</u></b>	<b><u>-152,71</u></b>	<b><u>-7.100</u></b>	<b><u>-5.500</u></b>	<b><u>-2.500</u></b>	<b><u>-2.500</u></b>	<b><u>-2.500</u></b>
27.	Erträge aus internen Leistungsbeziehungen	0,00	0	0	0	0	0
28.	Aufwendungen aus internen Leistungsbeziehungen	0,00	0	0	0	0	0
29.	<b><u>Gesamtergebnis des Teilhaushaltes nach den internen Leistungsbeziehungen (26+27-28)</u></b>	<b><u>-152,71</u></b>	<b><u>-7.100</u></b>	<b><u>-5.500</u></b>	<b><u>-2.500</u></b>	<b><u>-2.500</u></b>	<b><u>-2.500</u></b>

**Teilfinanzhaushalt**  
**Haushaltsjahr 2026**  
**– in Euro –**

Ein- und Auszahlungsarten		Ergebnis 2024	Ansatz 2025	Ansatz 2026	Planung 2027	Planung 2028	Planung 2029	Bisher bereitgestellt	Gesamt- ein-/ -aus- zahlungen
18.	Einzahlungen aus Investitionszuwendungen	0,00	0	0	0	0	0	0,00	0,00
19.	Einzahlungen aus Beiträgen und ähnlichen Entgelten	0,00	0	0	0	0	0	0,00	0,00
20.	Einzahlungen aus der Veräußerung von immateriellen Vermögensgegenständen	0,00	0	0	0	0	0	0,00	0,00
21.	Einzahlungen aus der Veräußerung von Grundstücken, grundstücksgleichen Rechten und Gebäuden	0,00	0	0	0	0	0	0,00	0,00
22.	Einzahlungen aus der Veräußerung von übrigem Sachanlagevermögen	0,00	0	0	0	0	0	0,00	0,00
23.	Einzahlungen aus der Veräußerung von Finanzanlagevermögen	0,00	0	0	0	0	0	0,00	0,00
24.	Sonstige Einzahlungen aus Investitionstätigkeit	0,00	0	0	0	0	0	0,00	0,00
25.	<u>Summe der Einzahlungen aus Investitionstätigkeit (18 bis 24)</u>	<u>0,00</u>	<u>0</u>	<u>0</u>	<u>0</u>	<u>0</u>	<u>0</u>	<u>0,00</u>	<u>0,00</u>
26.	Auszahlungen für Baumaßnahmen	0,00	8.000	30.000	0	0	0	0,00	0,00
	36603.785300 Auszahlungen für sonstige Baumaßnahmen								
	Erläuterungen:								
	Einzäunung usw. Spielplatz	0,00	8.000	30.000	0	0	0	0,00	0,00
27.	Auszahlungen von aktivierbaren Zuwendungen für Investitionen Dritter	0,00	0	0	0	0	0	0,00	0,00
28.	Auszahlungen für den Erwerb von immateriellen Vermögensgegenständen	0,00	0	0	0	0	0	0,00	0,00
29.	Auszahlungen für den Erwerb von Grundstücken, grundstücksgleichen Rechten und Gebäuden	0,00	0	0	0	0	0	0,00	0,00
30.	Auszahlungen für den Erwerb von übrigem Sachanlagevermögen	0,00	0	0	0	0	0	0,00	0,00
31.	Auszahlungen für den Erwerb von Finanzanlagevermögen	0,00	0	0	0	0	0	0,00	0,00
32.	Sonstige Auszahlungen aus Investitionstätigkeit	0,00	0	0	0	0	0	0,00	0,00
33.	<u>Summe der Auszahlungen aus Investitionstätigkeit (26 bis 32)</u>	<u>0,00</u>	<u>8.000</u>	<u>30.000</u>	<u>0</u>	<u>0</u>	<u>0</u>	<u>0,00</u>	<u>0,00</u>
34.	<b>Saldo aus den Einzahlung und Auszahlungen aus der Investitionstätigkeit (25-33)</b>	<b>0,00</b>	<b>-8.000</b>	<b>-30.000</b>	<b>0</b>	<b>0</b>	<b>0</b>	<b>0,00</b>	<b>0,00</b>

Produktbeschreibung

Produkt	4240100000	Sportplatz Grüntal/Melchow
---------	------------	----------------------------

Produktbeschreibung	
Zusammenarbeit mit dem Nutzer SV 1969	
Abrechnung von Zuschüssen für Maßnahmen im nicht investiven Bereich	
Globale Ziele	Allgemeine Ziele
Förderung des Sports und gemeinnützige Sportvereine	
Sicherung ausreichender und qualitativer Sportanlagen bei möglichst wirtschaftlichen Einsatz gemeindlicher Ressourcen	
Bereitstellung einer qualitativen, funktionstüchtigen Sportstätte	
Auftragsgrundlage	Zielgruppen
freiwillige Aufgabe, Beschlüsse der GV, Pachtvertrag	EinwohnerSportvereinSchulen

Hauptproduktbereich 4 Gesundheit und Sport  
 Produktbereich 42 Sportförderung  
 Produkt 42401 Sportplatz Grüntal/Melchow

FB  
 Bauverwaltung/Bauordnung/Liegenschaften

**Teilergebnishaushalt**  
**Haushaltsjahr 2026**  
**– in Euro –**

Ertrags- und Aufwandsarten		Ergebnis 2024	Ansatz 2025	Ansatz 2026	Planung 2027	Planung 2028	Planung 2029
1.	Steuern und ähnliche Abgaben	0,00	0	0	0	0	0
2.	Zuwendungen und allgemeine Umlagen	5.186,67	0	0	0	0	0
	42401.414100 Zuweisungen vom Land	5.186,67	0	0	0	0	0
3.	sonstige Transfererträge	0,00	0	0	0	0	0
4.	öffentlich-rechtliche Leistungsentgelte	0,00	0	0	0	0	0
5.	privatrechtliche Leistungsentgelte	0,00	0	0	0	0	0
6.	Kostenerstattungen und Kostenumlagen	0,00	0	0	0	0	0
7.	sonstige ordentliche Erträge	0,00	0	0	0	0	0
8.	aktivierte Eigenleistungen	0,00	0	0	0	0	0
9.	Bestandsveränderungen	0,00	0	0	0	0	0
10.	<u>Summe der Erträge aus laufender Verwaltungstätigkeit (1 bis 9)</u>	<u>5.186,67</u>	<u>0</u>	<u>0</u>	<u>0</u>	<u>0</u>	<u>0</u>
11.	Personalaufwendungen	0,00	0	0	0	0	0
12.	Versorgungsaufwendungen	0,00	0	0	0	0	0
13.	Aufwendungen für Sach- und Dienstleistungen	49,48	1.200	1.200	1.200	1.200	1.200
	42401.522100 Unterhaltung des sonstigen unbeweglichen Vermögens	0,00	500	500	500	500	500
	42401.524100 Bewirtschaftung der Grundstücke und baulichen Anlagen	49,48	700	700	700	700	700
14.	Abschreibungen	0,00	0	0	0	0	0
15.	Transferaufwendungen	0,00	0	0	0	0	0
16.	sonstige ordentliche Aufwendungen	0,00	0	0	0	0	0
17.	<u>Summe der Aufwendungen aus laufender Verwaltungstätigkeit (11 bis 16)</u>	<u>49,48</u>	<u>1.200</u>	<u>1.200</u>	<u>1.200</u>	<u>1.200</u>	<u>1.200</u>
18.	<b><u>Ergebnis der laufenden Verwaltungstätigkeit (10-17)</u></b>	<b><u>5.137,19</u></b>	<b><u>-1.200</u></b>	<b><u>-1.200</u></b>	<b><u>-1.200</u></b>	<b><u>-1.200</u></b>	<b><u>-1.200</u></b>
19.	Zinsen und sonstige Finanzerträge	0,00	0	0	0	0	0
20.	Zinsen und sonstige Finanzaufwendungen	0,00	0	0	0	0	0
21.	<u>Finanzergebnis (19-20)</u>	<u>0,00</u>	<u>0</u>	<u>0</u>	<u>0</u>	<u>0</u>	<u>0</u>
22.	<b><u>Ordentliches Jahresergebnis (18+ 21)</u></b>	<b><u>5.137,19</u></b>	<b><u>-1.200</u></b>	<b><u>-1.200</u></b>	<b><u>-1.200</u></b>	<b><u>-1.200</u></b>	<b><u>-1.200</u></b>
23.	Außerordentliche Erträge	0,00	0	0	0	0	0
24.	Außerordentliche Aufwendungen	0,00	0	0	0	0	0
25.	<b><u>Außerordentliches Jahresergebnis (23-24)</u></b>	<b><u>0,00</u></b>	<b><u>0</u></b>	<b><u>0</u></b>	<b><u>0</u></b>	<b><u>0</u></b>	<b><u>0</u></b>
26.	<b><u>Gesamtergebnis des Teilhaushaltes (22+25)</u></b>	<b><u>5.137,19</u></b>	<b><u>-1.200</u></b>	<b><u>-1.200</u></b>	<b><u>-1.200</u></b>	<b><u>-1.200</u></b>	<b><u>-1.200</u></b>
27.	Erträge aus internen Leistungsbeziehungen	0,00	0	0	0	0	0
28.	Aufwendungen aus internen Leistungsbeziehungen	0,00	0	0	0	0	0
29.	<b><u>Gesamtergebnis des Teilhaushaltes nach den internen Leistungsbeziehungen (26+27-28)</u></b>	<b><u>5.137,19</u></b>	<b><u>-1.200</u></b>	<b><u>-1.200</u></b>	<b><u>-1.200</u></b>	<b><u>-1.200</u></b>	<b><u>-1.200</u></b>

Hauptproduktbereich 4 Gesundheit und Sport  
 Produktbereich 42 Sportförderung  
 Produkt 42401 Sportplatz Grüntal/Melchow

FB  
 Bauverwaltung/Bauordnung/Lieg-  
 enschaften

**Teilfinanzhaushalt**  
**Haushaltsjahr 2026**  
**– in Euro –**

Ein- und Auszahlungsarten		Ergebnis 2024	Ansatz 2025	Ansatz 2026	Planung 2027	Planung 2028	Planung 2029	Bisher bereitgestellt	Gesamt- ein-/ -aus- zahlungen
18.	Einzahlungen aus Investitionszuwendungen	0,00	0	0	0	0	0	0,00	0,00
19.	Einzahlungen aus Beiträgen und ähnlichen Entgelten	0,00	0	0	0	0	0	0,00	0,00
20.	Einzahlungen aus der Veräußerung von immateriellen Vermögensgegenständen	0,00	0	0	0	0	0	0,00	0,00
21.	Einzahlungen aus der Veräußerung von Grundstücken, grundstücksgleichen Rechten und Gebäuden	0,00	0	0	0	0	0	0,00	0,00
22.	Einzahlungen aus der Veräußerung von übrigem Sachanlagevermögen	0,00	0	0	0	0	0	0,00	0,00
23.	Einzahlungen aus der Veräußerung von Finanzanlagevermögen	0,00	0	0	0	0	0	0,00	0,00
24.	Sonstige Einzahlungen aus Investitionstätigkeit	0,00	0	0	0	0	0	0,00	0,00
25.	<u>Summe der Einzahlungen aus Investitionstätigkeit (18 bis 24)</u>	<u>0,00</u>	<u>0</u>	<u>0</u>	<u>0</u>	<u>0</u>	<u>0</u>	<u>0,00</u>	<u>0,00</u>
26.	Auszahlungen für Baumaßnahmen	0,00	0	0	0	0	0	0,00	0,00
27.	Auszahlungen von aktivierbaren Zuwendungen für Investitionen Dritter	0,00	3.600	3.500	0	0	0	0,00	0,00
	42401.781800 Zuschüsse für Investitionen an übrige Bereiche								
	Erläuterungen:								
	SV Melchow/Grüntal e.V. Zuschuss für den Ausbau Umkleidekabine								
	Spervermerk:								
	Über die Mittel dieser Buchungsstelle darf erst nach gesonderter Beschlussfassung durch die Gemeindevertretung verfügt werden.	0,00	3.600	3.500	0	0	0	0,00	0,00
28.	Auszahlungen für den Erwerb von immateriellen Vermögensgegenständen	0,00	0	0	0	0	0	0,00	0,00
29.	Auszahlungen für den Erwerb von Grundstücken, grundstücksgleichen Rechten und Gebäuden	0,00	0	0	0	0	0	0,00	0,00
30.	Auszahlungen für den Erwerb von übrigem Sachanlagevermögen	0,00	0	0	0	0	0	0,00	0,00
31.	Auszahlungen für den Erwerb von Finanzanlagevermögen	0,00	0	0	0	0	0	0,00	0,00
32.	Sonstige Auszahlungen aus Investitionstätigkeit	0,00	0	0	0	0	0	0,00	0,00
33.	<u>Summe der Auszahlungen aus Investitionstätigkeit (26 bis 32)</u>	<u>0,00</u>	<u>3.600</u>	<u>3.500</u>	<u>0</u>	<u>0</u>	<u>0</u>	<u>0,00</u>	<u>0,00</u>
34.	<b>Saldo aus den Einzahlung und Auszahlungen aus der Investitionstätigkeit (25-33)</b>	<b>0,00</b>	<b>-3.600</b>	<b>-3.500</b>	<b>0</b>	<b>0</b>	<b>0</b>	<b>0,00</b>	<b>0,00</b>

Hauptproduktbereich	5	Gestaltung der Umwelt	
Produktbereich	51	Räumliche Planung und Entwicklung	
Produkt	51101	Räumliche Planungs- und Entwicklungsmaßnahmen	FB
			Bauverwaltung/Bauordnung/Liegenschaften

### Produktbeschreibung

Produkt	5110100000	Räumliche Planungs- und Entwicklungsmaßnahmen
---------	------------	---

#### Produktbeschreibung

Vorbereitung, Durchführung und Betreuung von Miet- und Pachtverträgen, Grundstücksan- und -verkäufen,  
 Städtebauliche Verträge und Stellungnahmen,  
 Bauleit-, Verkehrs- und Regionalplanung,  
 Bearbeitung von Grunddienstbarkeiten und Bodenordnungsverfahren,  
 Bearbeitung vermögensrechtlicher Ansprüche

#### Globale Ziele

Ausweisung von Wohnbau- und Gewerbeflächen,  
 Nachhaltige städtebauliche Entwicklung,  
 Wirtschaftliche Verwaltung des Grundvermögens,  
 Erhalt / Weiterentwicklung gewachsener räumlicher Strukturen

#### Allgemeine Ziele

#### Auftragsgrundlage

Verwaltungsverfahrensgesetz, Vermögensgesetz, BGB, EGBGB, Brandenburgisches Jagdgesetz, SachenRBERG, ErbbauVO  
 SchulRAnpG, Kommunalverfassung Brandenburg, GVO, GrdtstRBERG,  
 Baugesetzbuch, Beschlüsse der Gemeindevertretung und andere Spezialgesetze

#### Zielgruppen

Grundstückseigentümer, Pächter, Gemeindevertretung, Einwohner/ innen,  
 Allgemeinheit, Investoren

Hauptproduktbereich 5 Gestaltung der Umwelt  
 Produktbereich 51 Räumliche Planung und Entwicklung  
 Produkt 51101 Räumliche Planungs- und Entwicklungsmaßnahmen

FB  
 Bauverwaltung/Bauordnung/Lieg-  
 enschaften

**Teilergebnishaushalt  
 Haushaltsjahr 2026  
 – in Euro –**

Ertrags- und Aufwandsarten		Ergebnis 2024	Ansatz 2025	Ansatz 2026	Planung 2027	Planung 2028	Planung 2029
1.	Steuern und ähnliche Abgaben	0,00	0	0	0	0	0
2.	Zuwendungen und allgemeine Umlagen	0,00	0	0	0	0	0
3.	sonstige Transfererträge	0,00	0	0	0	0	0
4.	öffentlich-rechtliche Leistungsentgelte	0,00	0	0	0	0	0
5.	privatrechtliche Leistungsentgelte	7.990,11	7.000	9.500	9.500	9.500	9.500
	51101.441100 Mieten und Pachten						
	Erläuterungen:						
	Pachteinnahmen komm. Grundstücke	7.990,11	7.000	9.500	9.500	9.500	9.500
6.	Kostenerstattungen und Kostenumlagen	15.017,23	5.000	20.000	5.000	5.000	5.000
	51101.448700 Erstattung von privat. Untern.						
	Erläuterungen:						
	davon 15.000 Erstattung Rechtsberatung (Solarpark)	15.017,23	5.000	20.000	5.000	5.000	5.000
7.	sonstige ordentliche Erträge	0,00	0	0	0	0	0
8.	aktivierte Eigenleistungen	0,00	0	0	0	0	0
9.	Bestandsveränderungen	0,00	0	0	0	0	0
10.	<u>Summe der Erträge aus laufender Verwaltungstätigkeit (1 bis 9)</u>	<u>23.007,34</u>	<u>12.000</u>	<u>29.500</u>	<u>14.500</u>	<u>14.500</u>	<u>14.500</u>
11.	Personalaufwendungen	0,00	0	0	0	0	0
12.	Versorgungsaufwendungen	0,00	0	0	0	0	0
13.	Aufwendungen für Sach- und Dienstleistungen	12.100,99	8.000	23.000	8.000	8.000	8.000
	51101.521100 Unterhaltung der Grundstücke und baulichen Anlagen						
	Erläuterungen:						
	2.000 € Verkehrssicherung kommunale Grundstücke						
	5.000 € Rechtsberatung						
	15.000 € Rechtsberatungskosten (Solarpark)	11.770,91	7.000	22.000	7.000	7.000	7.000
	51101.524100 Bewirtschaftung der Grundstücke und baulichen Anlagen	330,08	1.000	1.000	1.000	1.000	1.000
14.	Abschreibungen	1.158,63	1.200	0	0	0	0
	51101.571101 Afa Gebäude	1.158,63	1.200	0	0	0	0
15.	Transferaufwendungen	562,50	600	600	600	600	600
	51101.531840 Auflösung RAP	562,50	600	600	600	600	600
16.	sonstige ordentliche Aufwendungen	3.437,85	11.500	1.500	1.500	1.500	1.500
	51101.543100 Geschäftsaufwendungen	52,87	11.500	1.500	1.500	1.500	1.500
	51101.549300 periodenfr. ord. Aufwendungen	3.384,98	0	0	0	0	0
17.	<u>Summe der Aufwendungen aus laufender Verwaltungstätigkeit (11 bis 16)</u>	<u>17.259,97</u>	<u>21.300</u>	<u>25.100</u>	<u>10.100</u>	<u>10.100</u>	<u>10.100</u>
18.	<b><u>Ergebnis der laufenden Verwaltungstätigkeit (10-17)</u></b>	<b><u>5.747,37</u></b>	<b><u>-9.300</u></b>	<b><u>4.400</u></b>	<b><u>4.400</u></b>	<b><u>4.400</u></b>	<b><u>4.400</u></b>
19.	Zinsen und sonstige Finanzerträge	0,00	0	0	0	0	0
20.	Zinsen und sonstige Finanzaufwendungen	0,00	0	0	0	0	0
21.	<u>Finanzergebnis (19-20)</u>	<u>0,00</u>	<u>0</u>	<u>0</u>	<u>0</u>	<u>0</u>	<u>0</u>
22.	<b><u>Ordentliches Jahresergebnis (18+ 21)</u></b>	<b><u>5.747,37</u></b>	<b><u>-9.300</u></b>	<b><u>4.400</u></b>	<b><u>4.400</u></b>	<b><u>4.400</u></b>	<b><u>4.400</u></b>
23.	Außerordentliche Erträge	0,00	0	0	0	0	0
24.	Außerordentliche Aufwendungen	0,00	0	0	0	0	0
25.	<b><u>Außerordentliches Jahresergebnis (23-24)</u></b>	<b><u>0,00</u></b>	<b><u>0</u></b>	<b><u>0</u></b>	<b><u>0</u></b>	<b><u>0</u></b>	<b><u>0</u></b>
26.	<b><u>Gesamtergebnis des Teilhaushaltes (22+25)</u></b>	<b><u>5.747,37</u></b>	<b><u>-9.300</u></b>	<b><u>4.400</u></b>	<b><u>4.400</u></b>	<b><u>4.400</u></b>	<b><u>4.400</u></b>
27.	Erträge aus internen Leistungsbeziehungen	0,00	0	0	0	0	0
28.	Aufwendungen aus internen Leistungsbeziehungen	0,00	0	0	0	0	0
29.	<b><u>Gesamtergebnis des Teilhaushaltes nach den internen Leistungsbeziehungen (26+27-28)</u></b>	<b><u>5.747,37</u></b>	<b><u>-9.300</u></b>	<b><u>4.400</u></b>	<b><u>4.400</u></b>	<b><u>4.400</u></b>	<b><u>4.400</u></b>



Hauptproduktbereich	5	Gestaltung der Umwelt	
Produktbereich	52	Bauen und Wohnen	
Produkt	52201	Wohnbauförderung	FB
			Bauverwaltung/Bauordnung/Liegenschaften

### Produktbeschreibung

Produkt	5220100000	Wohnbauförderung
---------	------------	------------------

#### Produktbeschreibung

Wohnraumüberwachung nach den Wohnraumbindungsgesetz

##### Globale Ziele

Erstellung Wohnberechtigungsscheine

Kontrolle Bestands- und Belegungsbindung

##### Allgemeine Ziele

##### Auftragsgrundlage

Wohnraumförderungsgesetz, Wohnraumbindungsgesetz

##### Zielgruppen

WohnungssuchendeMieter/ Eigentümer von Wohnraum

Hauptproduktbereich 5 Gestaltung der Umwelt  
 Produktbereich 52 Bauen und Wohnen  
 Produkt 52201 Wohnbauförderung

FB  
 Bauverwaltung/Bauordnung/Lieg-  
 enschaften

**Teilergebnishaushalt  
 Haushaltsjahr 2026  
 – in Euro –**

Ertrags- und Aufwandsarten		Ergebnis 2024	Ansatz 2025	Ansatz 2026	Planung 2027	Planung 2028	Planung 2029
1.	Steuern und ähnliche Abgaben	0,00	0	0	0	0	0
2.	Zuwendungen und allgemeine Umlagen	5.282,52	1.100	1.100	0	0	0
	52201.416100 Erträge a.d.Auflösg.SoPo ö.Han	5.282,52	1.100	1.100	0	0	0
3.	sonstige Transfererträge	0,00	0	0	0	0	0
4.	öffentlich-rechtliche Leistungsentgelte	0,00	0	0	0	0	0
5.	privatrechtliche Leistungsentgelte	181.773,71	155.000	155.000	155.000	155.000	155.000
	52201.441100 Mieten und Pachten	35.000,00	35.000	35.000	35.000	35.000	35.000
	52201.441110 Mieterträge Wohnungsverwaltung	146.773,71	120.000	120.000	120.000	120.000	120.000
6.	Kostenerstattungen und Kostenumlagen	0,00	0	0	0	0	0
7.	sonstige ordentliche Erträge	0,00	0	0	0	0	0
8.	aktivierte Eigenleistungen	0,00	0	0	0	0	0
9.	Bestandsveränderungen	0,00	0	0	0	0	0
10.	<u>Summe der Erträge aus laufender Verwaltungstätigkeit (1 bis 9)</u>	<u>187.056,23</u>	<u>156.100</u>	<u>156.100</u>	<u>155.000</u>	<u>155.000</u>	<u>155.000</u>
11.	Personalaufwendungen	0,00	0	0	0	0	0
12.	Versorgungsaufwendungen	0,00	0	0	0	0	0
13.	Aufwendungen für Sach- und Dienstleistungen	110.664,49	120.000	120.000	120.000	120.000	120.000
	52201.521140 Aufwend. Wohnungsverwaltung	110.664,49	120.000	120.000	120.000	120.000	120.000
14.	Abschreibungen	26.677,89	22.300	22.300	16.100	16.100	16.100
	52201.571101 Afa Gebäude	26.677,89	22.300	22.300	16.100	16.100	16.100
15.	Transferaufwendungen	0,00	0	0	0	0	0
16.	sonstige ordentliche Aufwendungen	0,00	0	0	0	0	0
17.	<u>Summe der Aufwendungen aus laufender Verwaltungstätigkeit (11 bis 16)</u>	<u>137.342,38</u>	<u>142.300</u>	<u>142.300</u>	<u>136.100</u>	<u>136.100</u>	<u>136.100</u>
18.	<b><u>Ergebnis der laufenden Verwaltungstätigkeit (10-17)</u></b>	<b><u>49.713,85</u></b>	<b><u>13.800</u></b>	<b><u>13.800</u></b>	<b><u>18.900</u></b>	<b><u>18.900</u></b>	<b><u>18.900</u></b>
19.	Zinsen und sonstige Finanzerträge	0,00	0	0	0	0	0
20.	Zinsen und sonstige Finanzaufwendungen	0,00	0	0	0	0	0
21.	<u>Finanzergebnis (19-20)</u>	<u>0,00</u>	<u>0</u>	<u>0</u>	<u>0</u>	<u>0</u>	<u>0</u>
22.	<b><u>Ordentliches Jahresergebnis (18+ 21)</u></b>	<b><u>49.713,85</u></b>	<b><u>13.800</u></b>	<b><u>13.800</u></b>	<b><u>18.900</u></b>	<b><u>18.900</u></b>	<b><u>18.900</u></b>
23.	Außerordentliche Erträge	0,00	0	0	0	0	0
24.	Außerordentliche Aufwendungen	0,00	0	0	0	0	0
25.	<b><u>Außerordentliches Jahresergebnis (23-24)</u></b>	<b><u>0,00</u></b>	<b><u>0</u></b>	<b><u>0</u></b>	<b><u>0</u></b>	<b><u>0</u></b>	<b><u>0</u></b>
26.	<b><u>Gesamtergebnis des Teilhaushaltes (22+25)</u></b>	<b><u>49.713,85</u></b>	<b><u>13.800</u></b>	<b><u>13.800</u></b>	<b><u>18.900</u></b>	<b><u>18.900</u></b>	<b><u>18.900</u></b>
27.	Erträge aus internen Leistungsbeziehungen	0,00	0	0	0	0	0
28.	Aufwendungen aus internen Leistungsbeziehungen	0,00	0	0	0	0	0
29.	<b><u>Gesamtergebnis des Teilhaushaltes nach den internen Leistungsbeziehungen (26+27-28)</u></b>	<b><u>49.713,85</u></b>	<b><u>13.800</u></b>	<b><u>13.800</u></b>	<b><u>18.900</u></b>	<b><u>18.900</u></b>	<b><u>18.900</u></b>

Hauptproduktbereich	5	Gestaltung der Umwelt	
Produktbereich	53	Ver- und Entsorgung	
Produkt	53101	Elektrizitätsversorgung	FB Zentrale Dienste / Finanzen

### Produktbeschreibung

Produkt	5310100000	Elektrizitätsversorgung
---------	------------	-------------------------

#### Produktbeschreibung

Konzessionsabgaben

Dividendenausschüttung

#### Globale Ziele

Bereitstellung des öffentlichen Raumes für Leitungen und Anlagen der Versorger

#### Allgemeine Ziele

#### Auftragsgrundlage

Konzessionsvertrag, nicht börsennotierte Aktienanteile

#### Zielgruppen

Versorger, Nutzer

Hauptproduktbereich	5	Gestaltung der Umwelt
Produktbereich	53	Ver- und Entsorgung
Produkt	53101	Elektrizitätsversorgung

FB Zentrale Dienste / Finanzen

**Teilergebnishaushalt**  
**Haushaltsjahr 2026**  
 – in Euro –

Ertrags- und Aufwandsarten		Ergebnis 2024	Ansatz 2025	Ansatz 2026	Planung 2027	Planung 2028	Planung 2029
1.	Steuern und ähnliche Abgaben	0,00	0	0	0	0	0
2.	Zuwendungen und allgemeine Umlagen	237.600,00	0	0	0	0	0
	53101.414700 Zuweis. v. priv. Un	237.600,00	0	0	0	0	0
3.	sonstige Transfererträge	0,00	0	0	0	0	0
4.	öffentlich-rechtliche Leistungsentgelte	2.831,00	3.000	3.000	3.000	3.000	3.000
	53101.436100 zweckgebundene Abgaben						
	Erläuterungen:						
	Sonderabgabe Wind	2.831,00	3.000	3.000	3.000	3.000	3.000
5.	privatrechtliche Leistungsentgelte	0,00	0	0	0	0	0
6.	Kostenerstattungen und Kostenumlagen	0,00	0	0	0	0	0
7.	sonstige ordentliche Erträge	36.357,77	22.100	22.100	22.100	22.100	22.100
	53101.451100 Konzessionsabgabe	16.443,94	22.100	22.100	22.100	22.100	22.100
	53101.459200 periodenfremde ord. Errtr.	19.913,83	0	0	0	0	0
8.	aktivierte Eigenleistungen	0,00	0	0	0	0	0
9.	Bestandsveränderungen	0,00	0	0	0	0	0
10.	<u>Summe der Erträge aus laufender Verwaltungstätigkeit (1 bis 9)</u>	<u>276.788,77</u>	<u>25.100</u>	<u>25.100</u>	<u>25.100</u>	<u>25.100</u>	<u>25.100</u>
11.	Personalaufwendungen	0,00	0	0	0	0	0
12.	Versorgungsaufwendungen	0,00	0	0	0	0	0
13.	Aufwendungen für Sach- und Dienstleistungen	0,00	0	0	0	0	0
14.	Abschreibungen	0,00	0	0	0	0	0
15.	Transferaufwendungen	0,00	0	0	0	0	0
16.	sonstige ordentliche Aufwendungen	0,00	0	0	0	0	0
17.	<u>Summe der Aufwendungen aus laufender Verwaltungstätigkeit (11 bis 16)</u>	<u>0,00</u>	<u>0</u>	<u>0</u>	<u>0</u>	<u>0</u>	<u>0</u>
18.	<b><u>Ergebnis der laufenden Verwaltungstätigkeit (10-17)</u></b>	<b><u>276.788,77</u></b>	<b><u>25.100</u></b>	<b><u>25.100</u></b>	<b><u>25.100</u></b>	<b><u>25.100</u></b>	<b><u>25.100</u></b>
19.	Zinsen und sonstige Finanzerträge	0,00	16.000	16.000	16.000	16.000	16.000
	53101.465100 Gewinnanteile aus verb. Unternehmen und Beteiligungen	0,00	16.000	16.000	16.000	16.000	16.000
20.	Zinsen und sonstige Finanzaufwendungen	0,00	0	0	0	0	0
21.	<u>Finanzergebnis (19-20)</u>	<u>0,00</u>	<u>16.000</u>	<u>16.000</u>	<u>16.000</u>	<u>16.000</u>	<u>16.000</u>
22.	<b><u>Ordentliches Jahresergebnis (18+ 21)</u></b>	<b><u>276.788,77</u></b>	<b><u>41.100</u></b>	<b><u>41.100</u></b>	<b><u>41.100</u></b>	<b><u>41.100</u></b>	<b><u>41.100</u></b>
23.	Außerordentliche Erträge	2.037,04	0	0	0	0	0
	53101.493100 Veräußerung GrSt.,Geb.,Fin.Anl	2.037,04	0	0	0	0	0
24.	Außerordentliche Aufwendungen	0,00	0	0	0	0	0
25.	<b><u>Außerordentliches Jahresergebnis (23-24)</u></b>	<b><u>2.037,04</u></b>	<b><u>0</u></b>	<b><u>0</u></b>	<b><u>0</u></b>	<b><u>0</u></b>	<b><u>0</u></b>
26.	<b><u>Gesamtergebnis des Teilhaushaltes (22+25)</u></b>	<b><u>278.825,81</u></b>	<b><u>41.100</u></b>	<b><u>41.100</u></b>	<b><u>41.100</u></b>	<b><u>41.100</u></b>	<b><u>41.100</u></b>
27.	Erträge aus internen Leistungsbeziehungen	0,00	0	0	0	0	0
28.	Aufwendungen aus internen Leistungsbeziehungen	0,00	0	0	0	0	0
29.	<b><u>Gesamtergebnis des Teilhaushaltes nach den internen Leistungsbeziehungen (26+27-28)</u></b>	<b><u>278.825,81</u></b>	<b><u>41.100</u></b>	<b><u>41.100</u></b>	<b><u>41.100</u></b>	<b><u>41.100</u></b>	<b><u>41.100</u></b>

Hauptproduktbereich	5	Gestaltung der Umwelt	
Produktbereich	53	Ver- und Entsorgung	
Produkt	53201	Gasversorgung	FB Zentrale Dienste / Finanzen

### Produktbeschreibung

Produkt	5320100000	Gasversorgung
---------	------------	---------------

#### Produktbeschreibung

Konzessionen

##### Globale Ziele

Bereitstellung des öffentlichen Raumes für Leitungen und Anlagen der Versorger

##### Auftragsgrundlage

Konzessionsvertrag

##### Allgemeine Ziele

##### Zielgruppen

Versorger, Nutzer

Hauptproduktbereich 5 Gestaltung der Umwelt  
 Produktbereich 53 Ver- und Entsorgung  
 Produkt 53201 Gasversorgung

FB Zentrale Dienste / Finanzen

**Teilergebnishaushalt  
 Haushaltsjahr 2026  
 – in Euro –**

Ertrags- und Aufwandsarten	Ergebnis 2024	Ansatz 2025	Ansatz 2026	Planung 2027	Planung 2028	Planung 2029
1. Steuern und ähnliche Abgaben	0,00	0	0	0	0	0
2. Zuwendungen und allgemeine Umlagen	0,00	0	0	0	0	0
3. sonstige Transfererträge	0,00	0	0	0	0	0
4. öffentlich-rechtliche Leistungsentgelte	0,00	0	0	0	0	0
5. privatrechtliche Leistungsentgelte	0,00	0	0	0	0	0
6. Kostenerstattungen und Kostenumlagen	0,00	0	0	0	0	0
7. sonstige ordentliche Erträge	3.464,70	3.800	3.800	3.800	3.800	3.800
53201.451100 Konzessionsabgabe	1.260,50	3.800	3.800	3.800	3.800	3.800
53201.459200 periodenfremde ord. Ertrr.	2.204,20	0	0	0	0	0
8. aktivierte Eigenleistungen	0,00	0	0	0	0	0
9. Bestandsveränderungen	0,00	0	0	0	0	0
10. <u>Summe der Erträge aus laufender Verwaltungstätigkeit (1 bis 9)</u>	<u>3.464,70</u>	<u>3.800</u>	<u>3.800</u>	<u>3.800</u>	<u>3.800</u>	<u>3.800</u>
11. Personalaufwendungen	0,00	0	0	0	0	0
12. Versorgungsaufwendungen	0,00	0	0	0	0	0
13. Aufwendungen für Sach- und Dienstleistungen	0,00	0	0	0	0	0
14. Abschreibungen	0,00	0	0	0	0	0
15. Transferaufwendungen	0,00	0	0	0	0	0
16. sonstige ordentliche Aufwendungen	678,97	0	0	0	0	0
53201.545700 Erst. an priv. Unternehmen	678,97	0	0	0	0	0
17. <u>Summe der Aufwendungen aus laufender Verwaltungstätigkeit (11 bis 16)</u>	<u>678,97</u>	<u>0</u>	<u>0</u>	<u>0</u>	<u>0</u>	<u>0</u>
18. <b><u>Ergebnis der laufenden Verwaltungstätigkeit (10-17)</u></b>	<b><u>2.785,73</u></b>	<b><u>3.800</u></b>	<b><u>3.800</u></b>	<b><u>3.800</u></b>	<b><u>3.800</u></b>	<b><u>3.800</u></b>
19. Zinsen und sonstige Finanzerträge	0,00	0	0	0	0	0
20. Zinsen und sonstige Finanzaufwendungen	0,00	0	0	0	0	0
21. <u>Finanzergebnis (19-20)</u>	<u>0,00</u>	<u>0</u>	<u>0</u>	<u>0</u>	<u>0</u>	<u>0</u>
22. <b><u>Ordentliches Jahresergebnis (18+ 21)</u></b>	<b><u>2.785,73</u></b>	<b><u>3.800</u></b>	<b><u>3.800</u></b>	<b><u>3.800</u></b>	<b><u>3.800</u></b>	<b><u>3.800</u></b>
23. Außerordentliche Erträge	0,00	0	0	0	0	0
24. Außerordentliche Aufwendungen	0,00	0	0	0	0	0
25. <b><u>Außerordentliches Jahresergebnis (23-24)</u></b>	<b><u>0,00</u></b>	<b><u>0</u></b>	<b><u>0</u></b>	<b><u>0</u></b>	<b><u>0</u></b>	<b><u>0</u></b>
26. <b><u>Gesamtergebnis des Teilhaushaltes (22+25)</u></b>	<b><u>2.785,73</u></b>	<b><u>3.800</u></b>	<b><u>3.800</u></b>	<b><u>3.800</u></b>	<b><u>3.800</u></b>	<b><u>3.800</u></b>
27. Erträge aus internen Leistungsbeziehungen	0,00	0	0	0	0	0
28. Aufwendungen aus internen Leistungsbeziehungen	0,00	0	0	0	0	0
29. <b><u>Gesamtergebnis des Teilhaushaltes nach den internen Leistungsbeziehungen (26+27-28)</u></b>	<b><u>2.785,73</u></b>	<b><u>3.800</u></b>	<b><u>3.800</u></b>	<b><u>3.800</u></b>	<b><u>3.800</u></b>	<b><u>3.800</u></b>

Hauptproduktbereich	5	Gestaltung der Umwelt	
Produktbereich	53	Ver- und Entsorgung	
Produkt	53501	Wasserversorgung, Abwasserbeseitigung	FB
			Bauverwaltung/Bauordnung/Liegenschaften

### Produktbeschreibung

Produkt	5350100000	Wasserversorgung, Abwasserbeseitigung
---------	------------	---------------------------------------

#### Produktbeschreibung

Mitgliedschaft im Zweckverband für Wasserversorgung und Abwasserentsorgung

#### Globale Ziele

optimale Erschließung des Gemeindegebietes

Sicherstellung der Trinkwasserversorgung gemeindeeigener Gebäude/Grundstücke

#### Auftragsgrundlage

Verbandssatzung

#### Allgemeine Ziele

#### Zielgruppen

Versorger, Nutzer

Hauptproduktbereich 5 Gestaltung der Umwelt  
 Produktbereich 53 Ver- und Entsorgung  
 Produkt 53501 Wasserversorgung, Abwasserbeseitigung

FB  
 Bauverwaltung/Bauordnung/Lieg-  
 enschaften

**Teilergebnishaushalt**  
**Haushaltsjahr 2026**  
**– in Euro –**

Ertrags- und Aufwandsarten		Ergebnis 2024	Ansatz 2025	Ansatz 2026	Planung 2027	Planung 2028	Planung 2029
1.	Steuern und ähnliche Abgaben	0,00	0	0	0	0	0
2.	Zuwendungen und allgemeine Umlagen	0,00	0	0	0	0	0
3.	sonstige Transfererträge	0,00	0	0	0	0	0
4.	öffentlich-rechtliche Leistungsentgelte	0,00	0	0	0	0	0
5.	privatrechtliche Leistungsentgelte	0,00	0	0	0	0	0
6.	Kostenerstattungen und Kostenumlagen	0,00	0	0	0	0	0
7.	sonstige ordentliche Erträge	0,00	0	0	0	0	0
8.	aktivierte Eigenleistungen	0,00	0	0	0	0	0
9.	Bestandsveränderungen	0,00	0	0	0	0	0
10.	<u>Summe der Erträge aus laufender Verwaltungstätigkeit (1 bis 9)</u>	<u>0,00</u>	<u>0</u>	<u>0</u>	<u>0</u>	<u>0</u>	<u>0</u>
11.	Personalaufwendungen	0,00	0	0	0	0	0
12.	Versorgungsaufwendungen	0,00	0	0	0	0	0
13.	Aufwendungen für Sach- und Dienstleistungen	0,00	0	0	0	0	0
14.	Abschreibungen	0,00	0	0	0	0	0
15.	Transferaufwendungen	881,31	1.100	0	0	0	0
	53501.531300 Zuweisungen an Zweckverbände	881,31	0	0	0	0	0
	53501.537200 Kreisumlage	0,00	1.100	0	0	0	0
16.	sonstige ordentliche Aufwendungen	0,00	0	0	0	0	0
17.	<u>Summe der Aufwendungen aus laufender Verwaltungstätigkeit (11 bis 16)</u>	<u>881,31</u>	<u>1.100</u>	<u>0</u>	<u>0</u>	<u>0</u>	<u>0</u>
18.	<b><u>Ergebnis der laufenden Verwaltungstätigkeit (10-17)</u></b>	<b><u>-881,31</u></b>	<b><u>-1.100</u></b>	<b><u>0</u></b>	<b><u>0</u></b>	<b><u>0</u></b>	<b><u>0</u></b>
19.	Zinsen und sonstige Finanzerträge	0,00	0	0	0	0	0
20.	Zinsen und sonstige Finanzaufwendungen	0,00	0	0	0	0	0
21.	<u>Finanzergebnis (19-20)</u>	<u>0,00</u>	<u>0</u>	<u>0</u>	<u>0</u>	<u>0</u>	<u>0</u>
22.	<b><u>Ordentliches Jahresergebnis (18+ 21)</u></b>	<b><u>-881,31</u></b>	<b><u>-1.100</u></b>	<b><u>0</u></b>	<b><u>0</u></b>	<b><u>0</u></b>	<b><u>0</u></b>
23.	Außerordentliche Erträge	0,00	0	0	0	0	0
24.	Außerordentliche Aufwendungen	0,00	0	0	0	0	0
25.	<b><u>Außerordentliches Jahresergebnis (23-24)</u></b>	<b><u>0,00</u></b>	<b><u>0</u></b>	<b><u>0</u></b>	<b><u>0</u></b>	<b><u>0</u></b>	<b><u>0</u></b>
26.	<b><u>Gesamtergebnis des Teilhaushaltes (22+25)</u></b>	<b><u>-881,31</u></b>	<b><u>-1.100</u></b>	<b><u>0</u></b>	<b><u>0</u></b>	<b><u>0</u></b>	<b><u>0</u></b>
27.	Erträge aus internen Leistungsbeziehungen	0,00	0	0	0	0	0
28.	Aufwendungen aus internen Leistungsbeziehungen	0,00	0	0	0	0	0
29.	<b><u>Gesamtergebnis des Teilhaushaltes nach den internen Leistungsbeziehungen (26+27-28)</u></b>	<b><u>-881,31</u></b>	<b><u>-1.100</u></b>	<b><u>0</u></b>	<b><u>0</u></b>	<b><u>0</u></b>	<b><u>0</u></b>



Hauptproduktbereich	5	Gestaltung der Umwelt	
Produktbereich	54	Verkehrsflächen und -anlagen, ÖPNV	
Produkt	54101	Gemeindestraßen	FB
			Bauverwaltung/Bauordnung/Liegenschaften

### Produktbeschreibung

Produkt	5410100000	Gemeindestraßen
---------	------------	-----------------

#### Produktbeschreibung

Verkehrsschau und Festlegung der reparaturbedürftigen Straßen

Ausschreibung der Maßnahme

Beauftragung von Firmen

Überwachung der Ausführung und Abnahme

Verkehrsrechtliche Anordnung

Auftragserteilung an den Amtshof

Materialbestellung

#### Globale Ziele

Verkehrssicherung

Aufrechterhaltung der Ordnung und Sicherheit

#### Auftragsgrundlage

OBG, Straßengesetz, StVO, RGL des KSA

#### Allgemeine Ziele

#### Zielgruppen

Einwohner/ Anwohner/ FirmenVerkehrsteilnehmer

Hauptproduktbereich 5 Gestaltung der Umwelt  
 Produktbereich 54 Verkehrsflächen und -anlagen, ÖPNV  
 Produkt 54101 Gemeindestraßen

FB  
 Bauverwaltung/Bauordnung/Lieg-  
 enschaften

**Teilergebnishaushalt  
 Haushaltsjahr 2026  
 – in Euro –**

Ertrags- und Aufwandsarten		Ergebnis 2024	Ansatz 2025	Ansatz 2026	Planung 2027	Planung 2028	Planung 2029
1.	Steuern und ähnliche Abgaben	0,00	0	0	0	0	0
2.	Zuwendungen und allgemeine Umlagen	5.158,65	7.400	8.100	10.200	10.000	9.900
	54101.416100 Erträge a.d.Auflösg.SoPo ö.Han	5.158,65	5.100	5.100	5.100	4.900	4.900
	54101.416120 Erträge Auflösg.SoPo Gem./GV	0,00	2.200	3.000	5.000	5.000	5.000
	54101.416180 Erträge Auflösg.SoPo Sonstige	0,00	100	0	100	100	0
3.	sonstige Transfererträge	0,00	0	0	0	0	0
4.	öffentlich-rechtliche Leistungsentgelte	35.712,17	35.300	35.000	32.800	31.600	31.600
	54101.432100 Benutzungsgebühren und ähnliche Entgelte	600,00	200	600	600	600	600
	54101.437100 Ertr.Auflsg.SoPo Beitr.,Invest	35.112,17	35.100	34.400	32.200	31.000	31.000
5.	privatrechtliche Leistungsentgelte	989,00	1.000	1.000	1.000	1.000	1.000
	54101.441100 Mieten und Pachten	989,00	1.000	1.000	1.000	1.000	1.000
6.	Kostenerstattungen und Kostenumlagen	0,00	0	0	0	0	0
7.	sonstige ordentliche Erträge	40.867,49	100	100	100	100	100
	54101.457100 Ertr.aus Auflsg.von sonst.SoPo	104,84	100	100	100	100	100
	54101.458200 Ertr.aus Auflsg.von Rückstellg	33.500,00	0	0	0	0	0
	54101.459200 periodenfremde ord. Ertrr.	7.262,65	0	0	0	0	0
8.	aktivierte Eigenleistungen	0,00	0	0	0	0	0
9.	Bestandsveränderungen	0,00	0	0	0	0	0
10.	<u>Summe der Erträge aus laufender Verwaltungstätigkeit (1 bis 9)</u>	<u>82.727,31</u>	<u>43.800</u>	<u>44.200</u>	<u>44.100</u>	<u>42.700</u>	<u>42.600</u>
11.	Personalaufwendungen	27.383,10	42.500	41.600	42.400	43.100	43.800
	54101.501200 Dienstbezüge tarifl. Beschäft.	22.123,94	32.000	32.000	32.500	33.000	33.500
	54101.502200 Beiträge Vers.kassen tarifl. B	779,16	1.500	1.400	1.500	1.500	1.500
	54101.503200 Beiträge gesetz. SV tarifl. B	4.480,00	9.000	8.200	8.400	8.600	8.800
12.	Versorgungsaufwendungen	0,00	0	0	0	0	0
13.	Aufwendungen für Sach- und Dienstleistungen	59.699,26	107.200	122.000	47.000	47.000	47.000
	54101.521200 Ertr.aus Auflsg.von Rückstellg	8.600,00	0	0	0	0	0
	54101.521300 Ertr.aus Auflsg.von Rückstellg	-25.000,00	0	0	0	0	0
	54101.522100 Unterhaltung des sonstigen unbeweglichen Vermögens						
	Erläuterungen:						
	13.000 € Unterhaltung Verkehrsflächen						
	10.000 € Gehwegsanierung						
	2.000 € Reinigungsvertrag/Unterh. Bushaltestellen						
	3.000 € Straßeneinrichtung (Poller, Verkehrszeichen etc.)						
	18.000 € Betriebsführung Beleuchtung						
	11.000 € Poller + Einbau Dorfstr. 34-40						
	13.000 € Bankettarbeiten einseitig	16.090,76	35.000	80.000	20.000	20.000	20.000
	54101.522101 Winterdienst/Straßenreinigung	14.932,45	30.000	0	0	0	0
	54101.522102 Unterh. Straßenbegleitgrün						
	Erläuterungen:						
	Kontrolle + Verkehrssicherung Straßenbegleitgrün	32.975,05	25.000	25.000	10.000	10.000	10.000
	54101.526100 Besondere Aufwendungen für Beschäftigte	0,00	200	0	0	0	0
	54101.527100 Besondere Verwaltungs- und Betriebsaufwendungen	12.101,00	17.000	17.000	17.000	17.000	17.000
14.	Abschreibungen	60.588,44	62.400	63.300	63.600	58.300	57.900
	54101.571102 Afa Infrastrukturanl.	60.132,37	61.700	61.200	61.500	56.300	56.000
	54101.571104 Afa BGA	342,24	300	1.100	1.100	1.000	1.000
	54101.571106 Afa GWG	113,83	400	1.000	1.000	1.000	900
15.	Transferaufwendungen	0,00	0	0	0	0	0
16.	sonstige ordentliche Aufwendungen	12.083,45	0	0	0	0	0
	54101.549300 periodenfr. ord. Aufwendungen	12.083,45	0	0	0	0	0
17.	<u>Summe der Aufwendungen aus laufender Verwaltungstätigkeit (11 bis 16)</u>	<u>159.754,25</u>	<u>212.100</u>	<u>226.900</u>	<u>153.000</u>	<u>148.400</u>	<u>148.700</u>
18.	<b>Ergebnis der laufenden Verwaltungstätigkeit (10-17)</b>	<b>-77.026,94</b>	<b>-168.300</b>	<b>-182.700</b>	<b>-108.900</b>	<b>-105.700</b>	<b>-106.100</b>

**Gemeinde Sydower Fließ**
**2026**

Hauptproduktbereich 5 Gestaltung der Umwelt  
 Produktbereich 54 Verkehrsflächen und -anlagen, ÖPNV  
 Produkt 54101 Gemeindestraßen

FB  
 Bauverwaltung/Bauordnung/Lieg  
 enschaften

Ertrags- und Aufwandsarten		Ergebnis 2024	Ansatz 2025	Ansatz 2026	Planung 2027	Planung 2028	Planung 2029
19.	Zinsen und sonstige Finanzerträge	0,00	0	0	0	0	0
20.	Zinsen und sonstige Finanzaufwendungen	0,00	0	0	0	0	0
21.	Finanzergebnis (19-20)	0,00	0	0	0	0	0
22.	<b>Ordentliches Jahresergebnis (18+ 21)</b>	<b>-77.026,94</b>	<b>-168.300</b>	<b>-182.700</b>	<b>-108.900</b>	<b>-105.700</b>	<b>-106.100</b>
23.	Außerordentliche Erträge	0,00	0	0	0	0	0
24.	Außerordentliche Aufwendungen	0,00	0	0	0	0	0
25.	<b>Außerordentliches Jahresergebnis (23-24)</b>	<b>0,00</b>	<b>0</b>	<b>0</b>	<b>0</b>	<b>0</b>	<b>0</b>
26.	<b>Gesamtergebnis des Teilhaushaltes (22+25)</b>	<b>-77.026,94</b>	<b>-168.300</b>	<b>-182.700</b>	<b>-108.900</b>	<b>-105.700</b>	<b>-106.100</b>
27.	Erträge aus internen Leistungsbeziehungen	0,00	0	0	0	0	0
28.	Aufwendungen aus internen Leistungsbeziehungen	0,00	0	0	0	0	0
29.	<b>Gesamtergebnis des Teilhaushaltes nach den internen Leistungsbeziehungen (26+27-28)</b>	<b>-77.026,94</b>	<b>-168.300</b>	<b>-182.700</b>	<b>-108.900</b>	<b>-105.700</b>	<b>-106.100</b>

Hauptproduktbereich 5 Gestaltung der Umwelt  
 Produktbereich 54 Verkehrsflächen und -anlagen, ÖPNV  
 Produkt 54101 Gemeindestraßen

FB  
 Bauverwaltung/Bauordnung/Lieg-  
 enschaften

**Teilfinanzhaushalt**  
**Haushaltsjahr 2026**  
**– in Euro –**

Ein- und Auszahlungsarten		Ergebnis 2024	Ansatz 2025	Ansatz 2026	Planung 2027	Planung 2028	Planung 2029	Bisher bereitgestellt	Gesamt- ein-/ -aus- zahlungen
18.	Einzahlungen aus Investitionszuwendungen	60.074,56	18.700	18.700	18.700	18.700	18.700	0,00	0,00
	54101.681100 Fördermittel Land Informationstafeln								
	Erläuterungen:								
	pauschaler Mehrbelastungsausgleich	34.672,56	18.700	18.700	18.700	18.700	18.700	0,00	0,00
	54101.681200 Investitionszuw. Gemeinde	25.402,00	0	0	0	0	0	0,00	0,00
19.	Einzahlungen aus Beiträgen und ähnlichen Entgelten	582,58	0	81.300	0	0	0	0,00	0,00
	54101.688100 Beiträge und Entgelte								
	Erläuterungen:								
	25.000 € Erstattung Land (50%) Lindenstraße								
	45.000 € Erstattung Land (70%) Gartenstraße								
	11.300 € Erschließungsbeiträge Anlieger (80%) Gutshof	582,58	0	81.300	0	0	0	0,00	0,00
20.	Einzahlungen aus der Veräußerung von immateriellen Vermögensgegenständen	0,00	0	0	0	0	0	0,00	0,00
21.	Einzahlungen aus der Veräußerung von Grundstücken, grundstücksgleichen Rechten und Gebäuden	0,00	0	0	0	0	0	0,00	0,00
22.	Einzahlungen aus der Veräußerung von übrigem Sachanlagevermögen	0,00	0	0	0	0	0	0,00	0,00
23.	Einzahlungen aus der Veräußerung von Finanzanlagevermögen	0,00	0	0	0	0	0	0,00	0,00
24.	Sonstige Einzahlungen aus Investitionstätigkeit	0,00	0	0	0	0	0	0,00	0,00
25.	<u>Summe der Einzahlungen aus Investitionstätigkeit (18 bis 24)</u>	<u>60.657,14</u>	<u>18.700</u>	<u>100.000</u>	<u>18.700</u>	<u>18.700</u>	<u>18.700</u>	<u>0,00</u>	<u>0,00</u>
26.	Auszahlungen für Baumaßnahmen	54.688,15	23.000	193.200	0	0	0	0,00	0,00
	54101.785100 Ausz. Hochbaumaßnahmen	0,00	23.000	0	0	0	0	0,00	0,00
	54101.785200 Ausz. Tiefbaumaßnahmen								
	Erläuterungen:								
	9.000 € Planung Parktaschen								
	45.000 € Bau Parktaschen	15.895,28	0	55.000	0	0	0	0,00	0,00
	54101.785300 Weiterführung Straßenbeleuchtung								
	Erläuterungen:								
	50.000 € Beleuchtungsneubau Lindenstraße								
	66.000 € Beleuchtungsneubau Gartenstraße								
	14.200 € Beleuchtungsneubau Gutshof								
	1.800 € Beleuchtungsneubau Kastanienstraße								
	6.200 € Beleuchtungsneubau Bernauer Straße	38.792,87	0	138.200	0	0	0	0,00	0,00
27.	Auszahlungen von aktivierbaren Zuwendungen für Investitionen Dritter	0,00	0	0	0	0	0	0,00	0,00
28.	Auszahlungen für den Erwerb von immateriellen Vermögensgegenständen	0,00	0	0	0	0	0	0,00	0,00
29.	Auszahlungen für den Erwerb von Grundstücken, grundstücksgleichen Rechten und Gebäuden	0,00	0	0	0	0	0	0,00	0,00
30.	Auszahlungen für den Erwerb von übrigem Sachanlagevermögen	569,13	9.500	48.200	0	0	0	0,00	0,00
	54101.783100 Ausz. Erwerb bewegl. Vermögen								
	Erläuterungen:								
	45.200 € Carportdach	0,00	6.500	45.200	0	0	0	0,00	0,00
	54101.783200 Ausz. Erwerb GWG bewegl. Vermö	569,13	3.000	3.000	0	0	0	0,00	0,00
31.	Auszahlungen für den Erwerb von Finanzanlagevermögen	0,00	0	0	0	0	0	0,00	0,00
32.	Sonstige Auszahlungen aus Investitionstätigkeit	0,00	0	0	0	0	0	0,00	0,00
33.	<u>Summe der Auszahlungen aus Investitionstätigkeit (26 bis 32)</u>	<u>55.257,28</u>	<u>32.500</u>	<u>241.400</u>	<u>0</u>	<u>0</u>	<u>0</u>	<u>0,00</u>	<u>0,00</u>

# Gemeinde Sydower Fließ

2026

Hauptproduktbereich	5	Gestaltung der Umwelt	
Produktbereich	54	Verkehrsflächen und -anlagen, ÖPNV	
Produkt	54101	Gemeindestraßen	
			FB
			Bauverwaltung/Bauordnung/Liegenschaften

Ein- und Auszahlungsarten		Ergebnis 2024	Ansatz 2025	Ansatz 2026	Planung 2027	Planung 2028	Planung 2029	Bisher bereitgestellt	Gesamt- ein-/ -aus- zahlungen
34.	Saldo aus den Einzahlung und Auszahlungen aus der Investitionstätigkeit (25-33)	5.399,86	-13.800	-141.400	18.700	18.700	18.700	0,00	0,00

Hauptproduktbereich	5	Gestaltung der Umwelt	
Produktbereich	54	Verkehrsflächen und -anlagen, ÖPNV	
Produkt	54101	Gemeindestraßen	
			FB
			Bauverwaltung/Bauordnung/Liegenschaften

Investitionsübersicht	Ergebnis 2024	Ansatz 2025	Ansatz 2026	Planung 2027	Planung 2028	Planung 2029	Bisher bereitgestellt	Gesamt- ein-/ -aus- zahlungen
Investitionen oberhalb der festgesetzten Wertgrenze								
0583 Systemgeländer Kita SF-TF								
54101.785100	0,00	23.000	0	0	0	0	0,00	0,00
Saldo aus der Investitionstätigkeit	0,00	-23.000	0	0	0	0	0,00	0,00
= Saldo oberhalb der Wertgrenze	0,00	-23.000	0	0	0	0	0,00	0,00

Hauptproduktbereich	<b>5</b>	Gestaltung der Umwelt
Produktbereich	<b>54</b>	Verkehrsflächen und -anlagen, ÖPNV
Produkt	<b>54101</b>	Gemeindestraßen

FB  
Bauverwaltung/Bauordnung/Lieg-  
enschaften

Verpflichtungsermächtigungen/ Aufteilung auf die Folgejahre	Verpflichtungs- ermächtigungen 2026	Planung Haushaltsjahr 2027	Planung Haushaltsjahr 2028	Planung Haushaltsjahr 2029
Investitionen oberhalb der festgesetzten Wertgrenze				
0583 Systemgeländer Kita SF-TF				
54101.785100	0	0	0	0
Saldo aus der Investitionstätigkeit	0	0	0	0
= Saldo oberhalb der Wertgrenze	0	0	0	0

Produktbeschreibung

Produkt

5450100000

Straßenreinigung und Winterdienst

Produktbeschreibung	
Überwachung, Durchsetzung der Straßenreinigungssatzung	
Ausschreibung von Frühjahrs-, Herbst- und Winterdienstleistungen	
Überwachung der Firmen und Anwohner	
Erarbeitung von Satzungen	
Gewährleistung des Straßenverkehrs auf Bundes-, Landes-, Kreis- und Gemeindestraßen	
Gewährleistung des Fußverkehrs auf Rad- und Gehwegen	
Globale Ziele	Allgemeine Ziele
Verkehrssicherung	
Auftragsgrundlage	Zielgruppen
Straßenreinigungssatzung; StRG Brandenburg, Rechtsprechung, StVO, OwiG, VwVfG, VwGO	Einwohner, Anwohner, FirmenVerkehrsteilnehmer



**Teilergebnishaushalt**  
**Haushaltsjahr 2026**  
 – in Euro –

Ertrags- und Aufwandsarten		Ergebnis 2024	Ansatz 2025	Ansatz 2026	Planung 2027	Planung 2028	Planung 2029
1.	Steuern und ähnliche Abgaben	0,00	0	0	0	0	0
2.	Zuwendungen und allgemeine Umlagen	0,00	0	0	0	0	0
3.	sonstige Transfererträge	0,00	0	0	0	0	0
4.	öffentlich-rechtliche Leistungsentgelte	0,00	0	0	0	0	0
5.	privatrechtliche Leistungsentgelte	0,00	0	0	0	0	0
6.	Kostenerstattungen und Kostenumlagen	0,00	0	0	0	0	0
7.	sonstige ordentliche Erträge	0,00	0	0	0	0	0
8.	aktivierte Eigenleistungen	0,00	0	0	0	0	0
9.	Bestandsveränderungen	0,00	0	0	0	0	0
10.	<u>Summe der Erträge aus laufender Verwaltungstätigkeit (1 bis 9)</u>	<u>0,00</u>	<u>0</u>	<u>0</u>	<u>0</u>	<u>0</u>	<u>0</u>
11.	Personalaufwendungen	0,00	0	8.400	8.600	8.700	8.800
	54501.501200 Dienstbezüge tarifl. Beschäft.	0,00	0	6.600	6.800	6.900	7.000
	54501.502200 Beiträge Vers.kassen tarifl. B	0,00	0	300	300	300	300
	54501.503200 Beiträge gesetz. SV tarifl. B	0,00	0	1.500	1.500	1.500	1.500
12.	Versorgungsaufwendungen	0,00	0	0	0	0	0
13.	Aufwendungen für Sach- und Dienstleistungen	0,00	0	30.000	30.000	30.000	30.000
	54501.522100 Unterh. sonst. unbewegl. Vermö	0,00	0	30.000	30.000	30.000	30.000
14.	Abschreibungen	0,00	0	0	0	0	0
15.	Transferaufwendungen	0,00	0	0	0	0	0
16.	sonstige ordentliche Aufwendungen	0,00	0	0	0	0	0
17.	<u>Summe der Aufwendungen aus laufender Verwaltungstätigkeit (11 bis 16)</u>	<u>0,00</u>	<u>0</u>	<u>38.400</u>	<u>38.600</u>	<u>38.700</u>	<u>38.800</u>
18.	<b><u>Ergebnis der laufenden Verwaltungstätigkeit (10-17)</u></b>	<b><u>0,00</u></b>	<b><u>0</u></b>	<b><u>-38.400</u></b>	<b><u>-38.600</u></b>	<b><u>-38.700</u></b>	<b><u>-38.800</u></b>
19.	Zinsen und sonstige Finanzerträge	0,00	0	0	0	0	0
20.	Zinsen und sonstige Finanzaufwendungen	0,00	0	0	0	0	0
21.	<u>Finanzergebnis (19-20)</u>	<u>0,00</u>	<u>0</u>	<u>0</u>	<u>0</u>	<u>0</u>	<u>0</u>
22.	<b><u>Ordentliches Jahresergebnis (18+ 21)</u></b>	<b><u>0,00</u></b>	<b><u>0</u></b>	<b><u>-38.400</u></b>	<b><u>-38.600</u></b>	<b><u>-38.700</u></b>	<b><u>-38.800</u></b>
23.	Außerordentliche Erträge	0,00	0	0	0	0	0
24.	Außerordentliche Aufwendungen	0,00	0	0	0	0	0
25.	<b><u>Außerordentliches Jahresergebnis (23-24)</u></b>	<b><u>0,00</u></b>	<b><u>0</u></b>	<b><u>0</u></b>	<b><u>0</u></b>	<b><u>0</u></b>	<b><u>0</u></b>
26.	<b><u>Gesamtergebnis des Teilhaushaltes (22+25)</u></b>	<b><u>0,00</u></b>	<b><u>0</u></b>	<b><u>-38.400</u></b>	<b><u>-38.600</u></b>	<b><u>-38.700</u></b>	<b><u>-38.800</u></b>
27.	Erträge aus internen Leistungsbeziehungen	0,00	0	0	0	0	0
28.	Aufwendungen aus internen Leistungsbeziehungen	0,00	0	0	0	0	0
29.	<b><u>Gesamtergebnis des Teilhaushaltes nach den internen Leistungsbeziehungen (26+27-28)</u></b>	<b><u>0,00</u></b>	<b><u>0</u></b>	<b><u>-38.400</u></b>	<b><u>-38.600</u></b>	<b><u>-38.700</u></b>	<b><u>-38.800</u></b>

Produktbeschreibung

Produkt

5510100000

Kommunalservice, Parkanlagen und öffentliche Grünflächen

Produktbeschreibung

Durchführung und Überwachung der Ausführung der Grün- und Freiflächenpflege

Umsetzung von Begrüßungsmaßnahmen

Globale Ziele

Erhalt des öffentlichen Grüns

Auftragsgrundlage

Beschlüsse der Gemeindevertretung

Allgemeine Ziele

Zielgruppen

Einwohner/innen, Mitglieder der Gemeindevertretung, Allgemeinheit

Hauptproduktbereich	5	Gestaltung der Umwelt	
Produktbereich	55	Natur- und Landschaftspflege	
Produkt	55101	Kommunalservice, Parkanlagen und öffentliche Grünflächen	FB Ordnung/Soziales/Kultur

**Teilergebnishaushalt**  
**Haushaltsjahr 2026**  
 – in Euro –

Ertrags- und Aufwandsarten		Ergebnis 2024	Ansatz 2025	Ansatz 2026	Planung 2027	Planung 2028	Planung 2029
1.	Steuern und ähnliche Abgaben	0,00	0	0	0	0	0
2.	Zuwendungen und allgemeine Umlagen	6.985,60	44.300	28.800	5.700	3.800	3.800
	55101.414400 Zuweisung BA für Arbeit						
	Erläuterungen:						
	Förderung der BA im Rahmen des Teilhabechancengesetzes	0,00	33.500	20.800	1.700	0	0
	55101.416100 Erträge a.d.Auflösg.SoPo ö.Han	6.985,60	6.300	8.000	4.000	3.800	3.800
	55101.416180 Erträge Auflösg.SoPo Sonstige	0,00	4.500	0	0	0	0
3.	sonstige Transfererträge	0,00	0	0	0	0	0
4.	öffentlich-rechtliche Leistungsentgelte	2.994,79	3.000	3.000	3.000	3.000	3.000
	55101.437100 Ertr.Auflsg.SoPo Beitr.,Invest	2.994,79	3.000	3.000	3.000	3.000	3.000
5.	privatrechtliche Leistungsentgelte	0,00	0	0	0	0	0
6.	Kostenerstattungen und Kostenumlagen	0,00	3.000	3.500	3.500	3.500	3.500
	55101.448200 Kostenerstattung von Gemeinden	0,00	3.000	3.500	3.500	3.500	3.500
7.	sonstige ordentliche Erträge	8.641,23	4.500	100	0	0	0
	55101.457100 Ertr.aus Auflsg.von sonst.SoPo	4.497,65	4.500	100	0	0	0
	55101.459200 periodenfremde ord. Errtr.	4.143,58	0	0	0	0	0
8.	aktivierte Eigenleistungen	0,00	0	0	0	0	0
9.	Bestandsveränderungen	0,00	0	0	0	0	0
10.	<u>Summe der Erträge aus laufender Verwaltungstätigkeit (1 bis 9)</u>	<u>18.621,62</u>	<u>54.800</u>	<u>35.400</u>	<u>12.200</u>	<u>10.300</u>	<u>10.300</u>
11.	Personalaufwendungen	12.865,63	23.300	27.700	28.400	29.200	29.900
	55101.501200 Dienstbezüge tarifl. Beschäft.	9.914,07	19.000	22.000	22.600	23.200	23.800
	55101.502200 Beiträge Vers.kassen tarifl. B	343,46	800	900	900	1.000	1.000
	55101.503200 Beiträge gesetz. SV tarifl. B	2.074,20	3.500	4.800	4.900	5.000	5.100
	55101.508100 Verb.aus Kredite invest.	533,90	0	0	0	0	0
12.	Versorgungsaufwendungen	0,00	0	0	0	0	0
13.	Aufwendungen für Sach- und Dienstleistungen	17.816,31	54.800	40.200	27.300	27.300	27.300
	55101.521300 Verb.aus Kredite invest.	-3.000,00	0	0	0	0	0
	55101.522100 Unterh. sonst. unbewegl. Vermö						
	Erläuterungen:						
	6.000 € Verkehrssicherung Wasserpark Sydow						
	5.000 € Tor Kompostplatz	5.330,93	30.000	11.000	5.000	5.000	5.000
	55101.522102 Unterh. Straßenbegleitgrün						
	Erläuterungen:						
	Verkehrssicherung Baumbestand Gemeindewald	1.257,24	5.000	5.000	2.000	2.000	2.000
	55101.522200 Geräte, Ausstattungs- u. Ausrü	2.974,22	2.500	3.000	3.000	3.000	3.000
	55101.523100 Mieten und Pachten	0,00	2.000	1.500	1.500	1.500	1.500
	55101.525100 Haltung von Fahrzeugen	10.475,34	14.000	14.000	14.000	14.000	14.000
	55101.526100 Dienst- u. Schutzbekleidung						
	Erläuterungen:						
	1.800 € Bekleidung						
	3.000 € Überarbeitung Gefährdungsbeurteilungen / Betriebsanweisungen						
	900 € Fortbildung	778,58	1.300	5.700	1.800	1.800	1.800
14.	Abschreibungen	20.312,09	20.600	17.200	8.300	7.300	7.300
	55101.571102 Afa Infrastruktur anl.	4.385,88	4.400	4.400	4.400	4.400	4.400
	55101.571103 Afa Fahrzeuge, Maschinen	15.181,70	14.500	11.800	3.000	2.000	2.000
	55101.571104 Afa BGA	550,72	1.600	300	200	200	200
	55101.571106 Afa GWG	192,79	100	700	700	700	700
	55101.574100 Verb.aus Kredite invest.	1,00	0	0	0	0	0
15.	Transferaufwendungen	0,00	0	0	0	0	0
16.	sonstige ordentliche Aufwendungen	990,43	1.200	1.400	1.400	1.400	1.400
	55101.543100 Geschäftsausgaben	690,03	1.200	1.400	1.400	1.400	1.400
	55101.549300 periodenfr. ord. Aufwendungen	300,40	0	0	0	0	0
17.	<u>Summe der Aufwendungen aus laufender Verwaltungstätigkeit (11 bis 16)</u>	<u>51.984,46</u>	<u>99.900</u>	<u>86.500</u>	<u>65.400</u>	<u>65.200</u>	<u>65.900</u>
18.	<u>Ergebnis der laufenden Verwaltungstätigkeit (10-17)</u>	<u>-33.362,84</u>	<u>-45.100</u>	<u>-51.100</u>	<u>-53.200</u>	<u>-54.900</u>	<u>-55.600</u>

Hauptproduktbereich	5	Gestaltung der Umwelt	
Produktbereich	55	Natur- und Landschaftspflege	
Produkt	55101	Kommunalservice, Parkanlagen und öffentliche Grünflächen	FB Ordnung/Soziales/Kultur

	Ertrags- und Aufwandsarten	Ergebnis 2024	Ansatz 2025	Ansatz 2026	Planung 2027	Planung 2028	Planung 2029
19.	Zinsen und sonstige Finanzerträge	0,00	0	0	0	0	0
20.	Zinsen und sonstige Finanzaufwendungen	0,00	0	0	0	0	0
21.	<u>Finanzergebnis (19-20)</u>	<u>0,00</u>	<u>0</u>	<u>0</u>	<u>0</u>	<u>0</u>	<u>0</u>
22.	<b><u>Ordentliches Jahresergebnis (18+ 21)</u></b>	<b><u>-33.362,84</u></b>	<b><u>-45.100</u></b>	<b><u>-51.100</u></b>	<b><u>-53.200</u></b>	<b><u>-54.900</u></b>	<b><u>-55.600</u></b>
23.	Außerordentliche Erträge	0,00	0	0	0	0	0
24.	Außerordentliche Aufwendungen	0,00	0	0	0	0	0
25.	<b><u>Außerordentliches Jahresergebnis (23-24)</u></b>	<b><u>0,00</u></b>	<b><u>0</u></b>	<b><u>0</u></b>	<b><u>0</u></b>	<b><u>0</u></b>	<b><u>0</u></b>
26.	<b><u>Gesamtergebnis des Teilhaushaltes (22+25)</u></b>	<b><u>-33.362,84</u></b>	<b><u>-45.100</u></b>	<b><u>-51.100</u></b>	<b><u>-53.200</u></b>	<b><u>-54.900</u></b>	<b><u>-55.600</u></b>
27.	Erträge aus internen Leistungsbeziehungen	0,00	0	0	0	0	0
28.	Aufwendungen aus internen Leistungsbeziehungen	0,00	0	0	0	0	0
29.	<b>Gesamtergebnis des Teilhaushaltes nach den internen Leistungsbeziehungen (26+27-28)</b>	<b>-33.362,84</b>	<b>-45.100</b>	<b>-51.100</b>	<b>-53.200</b>	<b>-54.900</b>	<b>-55.600</b>

Hauptproduktbereich	5	Gestaltung der Umwelt	
Produktbereich	55	Natur- und Landschaftspflege	
Produkt	55101	Kommunalservice, Parkanlagen und öffentliche Grünflächen	FB Ordnung/Soziales/Kultur

**Teilfinanzhaushalt**  
**Haushaltsjahr 2026**  
**– in Euro –**

Ein- und Auszahlungsarten		Ergebnis 2024	Ansatz 2025	Ansatz 2026	Planung 2027	Planung 2028	Planung 2029	Bisher bereitgestellt	Gesamt- ein-/ -aus- zahlungen
18.	Einzahlungen aus Investitionszuwendungen	0,00	0	0	0	0	0	0,00	0,00
19.	Einzahlungen aus Beiträgen und ähnlichen Entgelten	0,00	0	0	0	0	0	0,00	0,00
20.	Einzahlungen aus der Veräußerung von immateriellen Vermögensgegenständen	0,00	0	0	0	0	0	0,00	0,00
21.	Einzahlungen aus der Veräußerung von Grundstücken, grundstücksgleichen Rechten und Gebäuden	0,00	0	0	0	0	0	0,00	0,00
22.	Einzahlungen aus der Veräußerung von übrigem Sachanlagevermögen	0,00	0	0	0	0	0	0,00	0,00
23.	Einzahlungen aus der Veräußerung von Finanzanlagevermögen	0,00	0	0	0	0	0	0,00	0,00
24.	Sonstige Einzahlungen aus Investitionstätigkeit	0,00	0	0	0	0	0	0,00	0,00
25.	<u>Summe der Einzahlungen aus Investitionstätigkeit (18 bis 24)</u>	<u>0,00</u>	<u>0</u>	<u>0</u>	<u>0</u>	<u>0</u>	<u>0</u>	<u>0,00</u>	<u>0,00</u>
26.	Auszahlungen für Baumaßnahmen	0,00	0	0	0	0	0	0,00	0,00
27.	Auszahlungen von aktivierbaren Zuwendungen für Investitionen Dritter	0,00	0	0	0	0	0	0,00	0,00
28.	Auszahlungen für den Erwerb von immateriellen Vermögensgegenständen	0,00	0	0	0	0	0	0,00	0,00
29.	Auszahlungen für den Erwerb von Grundstücken, grundstücksgleichen Rechten und Gebäuden	0,00	0	0	0	0	0	0,00	0,00
30.	Auszahlungen für den Erwerb von übrigem Sachanlagevermögen	11.721,02	31.000	3.600	0	0	0	0,00	0,00
	55101.783100 Ausz. Erwerb bewegl. Vermögen								
	Erläuterungen:								
	Freischneider, Handrasenmäher, Husqvarna Bli-X-Profil Akku, Husqvarna Ladegerät	10.757,05	30.000	3.600	0	0	0	0,00	0,00
	55101.783200 Ausz. Erwerb GWG bewegl. Vermö	963,97	1.000	0	0	0	0	0,00	0,00
31.	Auszahlungen für den Erwerb von Finanzanlagevermögen	0,00	0	0	0	0	0	0,00	0,00
32.	Sonstige Auszahlungen aus Investitionstätigkeit	0,00	0	0	0	0	0	0,00	0,00
33.	<u>Summe der Auszahlungen aus Investitionstätigkeit (26 bis 32)</u>	<u>11.721,02</u>	<u>31.000</u>	<u>3.600</u>	<u>0</u>	<u>0</u>	<u>0</u>	<u>0,00</u>	<u>0,00</u>
34.	<b>Saldo aus den Einzahlung und Auszahlungen aus der Investitionstätigkeit (25-33)</b>	<b>-11.721,02</b>	<b>-31.000</b>	<b>-3.600</b>	<b>0</b>	<b>0</b>	<b>0</b>	<b>0,00</b>	<b>0,00</b>

Gemeinde Sydower Fließ			2026
Hauptproduktbereich	5	Gestaltung der Umwelt	
Produktbereich	55	Natur- und Landschaftspflege	
Produkt	55201	Öffentliche Gewässer/ Wasserbauliche Anlagen	FB
			Bauverwaltung/Bauordnung/Liegenschaften

Produktbeschreibung

Produkt	5520100000	Öffentliche Gewässer/ Wasserbauliche Anlagen
---------	------------	--

Produktbeschreibung

Mitglied im Wasser- und Bodenverband "Finowfließ"

Teilnahme an Gewässerschauen

Umlage der Beiträge

Globale Ziele

Umlage der WBV- Beiträge auf die Grundstückseigentümer

Auftragsgrundlage

Wasserhaushaltsgesetz; Brandenburgisches Wassergesetz; WBV- Satzung

Allgemeine Ziele

Zielgruppen

Umlageschuldner, Wasser- und Bodenverband

**Teilergebnishaushalt**  
**Haushaltsjahr 2026**  
**– in Euro –**

Ertrags- und Aufwandsarten		Ergebnis 2024	Ansatz 2025	Ansatz 2026	Planung 2027	Planung 2028	Planung 2029
1.	Steuern und ähnliche Abgaben	0,00	0	0	0	0	0
2.	Zuwendungen und allgemeine Umlagen	3.088,61	3.100	3.100	3.100	3.100	3.100
	55201.416100 Erträge a.d.Auflösg.SoPo ö.Han	3.088,61	3.100	3.100	3.100	3.100	3.100
3.	sonstige Transfererträge	0,00	0	0	0	0	0
4.	öffentlich-rechtliche Leistungsentgelte	30.055,58	29.500	29.900	29.900	29.900	29.900
	55201.431100 Verwaltungsgebühren	982,71	900	900	900	900	900
	55201.432100 Benutzungsgeb./ähnl. Entgelte	29.072,87	28.600	29.000	29.000	29.000	29.000
5.	privatrechtliche Leistungsentgelte	0,00	0	0	0	0	0
6.	Kostenerstattungen und Kostenumlagen	0,00	0	0	0	0	0
7.	sonstige ordentliche Erträge	0,60	0	0	0	0	0
	55201.459200 periodenfremde ord. Errtr.	0,60	0	0	0	0	0
8.	aktivierte Eigenleistungen	0,00	0	0	0	0	0
9.	Bestandsveränderungen	0,00	0	0	0	0	0
10.	<u>Summe der Erträge aus laufender Verwaltungstätigkeit (1 bis 9)</u>	<u>33.144,79</u>	<u>32.600</u>	<u>33.000</u>	<u>33.000</u>	<u>33.000</u>	<u>33.000</u>
11.	Personalaufwendungen	0,00	0	0	0	0	0
12.	Versorgungsaufwendungen	0,00	0	0	0	0	0
13.	Aufwendungen für Sach- und Dienstleistungen	33.875,68	37.800	40.000	40.000	40.000	40.000
	55201.522100 Unterh. sonst. unbewegl. Vermö						
	Erläuterungen:						
	Unterhaltung Dorfteiche, Entkrautung	998,68	5.000	5.000	5.000	5.000	5.000
	55201.529100 Aufw.sonstige Dienstleistungen						
	Erläuterungen:						
	Wasser- und Bodenverband	32.877,00	32.800	35.000	35.000	35.000	35.000
14.	Abschreibungen	4.110,39	4.100	4.100	4.100	4.100	4.100
	55201.571102 Afa Infrastruktur anl.	4.076,14	4.100	4.100	4.100	4.100	4.100
	55201.573200 Einzelwertbericht. v. Ford	34,25	0	0	0	0	0
15.	Transferaufwendungen	0,00	0	0	0	0	0
16.	sonstige ordentliche Aufwendungen	0,00	0	0	0	0	0
17.	<u>Summe der Aufwendungen aus laufender Verwaltungstätigkeit (11 bis 16)</u>	<u>37.986,07</u>	<u>41.900</u>	<u>44.100</u>	<u>44.100</u>	<u>44.100</u>	<u>44.100</u>
18.	<b><u>Ergebnis der laufenden Verwaltungstätigkeit (10-17)</u></b>	<b><u>-4.841,28</u></b>	<b><u>-9.300</u></b>	<b><u>-11.100</u></b>	<b><u>-11.100</u></b>	<b><u>-11.100</u></b>	<b><u>-11.100</u></b>
19.	Zinsen und sonstige Finanzerträge	0,00	0	0	0	0	0
20.	Zinsen und sonstige Finanzaufwendungen	0,00	0	0	0	0	0
21.	<u>Finanzergebnis (19-20)</u>	<u>0,00</u>	<u>0</u>	<u>0</u>	<u>0</u>	<u>0</u>	<u>0</u>
22.	<b><u>Ordentliches Jahresergebnis (18+ 21)</u></b>	<b><u>-4.841,28</u></b>	<b><u>-9.300</u></b>	<b><u>-11.100</u></b>	<b><u>-11.100</u></b>	<b><u>-11.100</u></b>	<b><u>-11.100</u></b>
23.	Außerordentliche Erträge	0,00	0	0	0	0	0
24.	Außerordentliche Aufwendungen	0,00	0	0	0	0	0
25.	<b><u>Außerordentliches Jahresergebnis (23-24)</u></b>	<b><u>0,00</u></b>	<b><u>0</u></b>	<b><u>0</u></b>	<b><u>0</u></b>	<b><u>0</u></b>	<b><u>0</u></b>
26.	<b><u>Gesamtergebnis des Teilhaushaltes (22+25)</u></b>	<b><u>-4.841,28</u></b>	<b><u>-9.300</u></b>	<b><u>-11.100</u></b>	<b><u>-11.100</u></b>	<b><u>-11.100</u></b>	<b><u>-11.100</u></b>
27.	Erträge aus internen Leistungsbeziehungen	0,00	0	0	0	0	0
28.	Aufwendungen aus internen Leistungsbeziehungen	0,00	0	0	0	0	0
29.	<b><u>Gesamtergebnis des Teilhaushaltes nach den internen Leistungsbeziehungen (26+27-28)</u></b>	<b><u>-4.841,28</u></b>	<b><u>-9.300</u></b>	<b><u>-11.100</u></b>	<b><u>-11.100</u></b>	<b><u>-11.100</u></b>	<b><u>-11.100</u></b>

Produktbeschreibung

Produkt	5530100000	Friedhöfe, Kriegsgräber, Soldatengräber
---------	------------	---

Produktbeschreibung

Bereitstellung von Wahl- und Urnengräbern

Bereitstellung und Pflege von öffentlichem Grün auf Friedhöfen

Bereitstellung, Unterhaltung und Bewirtschaftung von Trauerhallen/ Leichenhallen

Bereitstellung und Pflege von öffentlichen Grün auf Kriegsgräbern

Kriegsgräberfürsorge

Globale Ziele	Allgemeine Ziele
Bedarfsdeckung	
Auftragsgrundlage	Zielgruppen
Bestattungsgesetz; Friedhofssatzung; Friedhofgebührensatzung	Einwohner/innen, Allgemeinheit



**Teilergebnishaushalt  
Haushaltsjahr 2026  
– in Euro –**

Ertrags- und Aufwandsarten		Ergebnis 2024	Ansatz 2025	Ansatz 2026	Planung 2027	Planung 2028	Planung 2029
1.	Steuern und ähnliche Abgaben	0,00	0	0	0	0	0
2.	Zuwendungen und allgemeine Umlagen	0,00	0	0	0	0	0
3.	sonstige Transfererträge	0,00	0	0	0	0	0
4.	öffentlich-rechtliche Leistungsentgelte	1.431,53	3.000	3.000	3.000	3.000	3.000
	55301.432100 Benutzungsgebühren und ähnliche Entgelte	1.431,53	3.000	3.000	3.000	3.000	3.000
5.	privatrechtliche Leistungsentgelte	0,00	0	0	0	0	0
6.	Kostenerstattungen und Kostenumlagen	0,00	0	0	0	0	0
7.	sonstige ordentliche Erträge	0,00	0	0	0	0	0
8.	aktivierte Eigenleistungen	0,00	0	0	0	0	0
9.	Bestandsveränderungen	0,00	0	0	0	0	0
10.	<u>Summe der Erträge aus laufender Verwaltungstätigkeit (1 bis 9)</u>	<u>1.431,53</u>	<u>3.000</u>	<u>3.000</u>	<u>3.000</u>	<u>3.000</u>	<u>3.000</u>
11.	Personalaufwendungen	6.433,96	11.400	12.800	13.200	13.500	13.700
	55301.501200 Dienstbezüge tarifl. Beschäft.	5.172,50	9.000	10.200	10.500	10.700	10.800
	55301.502200 Beiträge Vers.kassen tarifl. B	179,24	400	400	500	500	500
	55301.503200 Beiträge gesetzl. SV tarifl. B	1.082,22	2.000	2.200	2.200	2.300	2.400
12.	Versorgungsaufwendungen	0,00	0	0	0	0	0
13.	Aufwendungen für Sach- und Dienstleistungen	3.831,91	14.200	15.500	8.100	8.100	8.200
	55301.521100 Unterhaltung der Grundstücke und baulichen Anlagen	305,64	500	1.000	1.100	1.100	1.200
	55301.521110 Unterhaltg.Grdst./Hochbau						
	Erläuterungen:						
	Reinigung/ Versiegelung Dach und Fassade	0,00	3.000	6.000	1.500	1.500	1.500
	55301.521120 Unterhaltg.Grdst./Friedhof	30,02	1.000	500	500	500	500
	55301.522100 Unterh. sonst. unbewegl. Vermö						
	Erläuterungen:						
	Verkehrssicherung Bäume	2.678,30	7.000	5.000	2.000	2.000	2.000
	55301.522200 Unterhaltung von Geräten, Ausstattungen und Ausrüstungsgegenständen	111,29	300	300	300	300	300
	55301.524100 Bewirtschaftung der Grundstücke und baulichen Anlagen	706,66	1.900	2.300	2.300	2.300	2.300
	55301.524110 Bewirtschg.Grdst./Friedhof	0,00	300	300	300	300	300
	55301.529100 Aufwendungen für sonstige Dienstleistungen	0,00	200	100	100	100	100
14.	Abschreibungen	2.883,41	2.900	1.700	1.700	1.600	1.600
	55301.571102 Afa Infrastruktur anl.	2.883,41	2.900	1.700	1.700	1.600	1.600
15.	Transferaufwendungen	0,00	0	0	0	0	0
16.	sonstige ordentliche Aufwendungen	642,14	200	8.200	200	200	200
	55301.543100 Geschäftsausgaben						
	Erläuterungen:						
	Vermessung Tempelfelde/ Grüntal	141,37	200	8.200	200	200	200
	55301.549300 periodenfr. ord. Aufwendungen	500,77	0	0	0	0	0
17.	<u>Summe der Aufwendungen aus laufender Verwaltungstätigkeit (11 bis 16)</u>	<u>13.791,42</u>	<u>28.700</u>	<u>38.200</u>	<u>23.200</u>	<u>23.400</u>	<u>23.700</u>
18.	<b><u>Ergebnis der laufenden Verwaltungstätigkeit (10-17)</u></b>	<b><u>-12.359,89</u></b>	<b><u>-25.700</u></b>	<b><u>-35.200</u></b>	<b><u>-20.200</u></b>	<b><u>-20.400</u></b>	<b><u>-20.700</u></b>
19.	Zinsen und sonstige Finanzerträge	0,00	0	0	0	0	0
20.	Zinsen und sonstige Finanzaufwendungen	0,00	0	0	0	0	0
21.	<u>Finanzergebnis (19-20)</u>	<u>0,00</u>	<u>0</u>	<u>0</u>	<u>0</u>	<u>0</u>	<u>0</u>
22.	<b><u>Ordentliches Jahresergebnis (18+ 21)</u></b>	<b><u>-12.359,89</u></b>	<b><u>-25.700</u></b>	<b><u>-35.200</u></b>	<b><u>-20.200</u></b>	<b><u>-20.400</u></b>	<b><u>-20.700</u></b>
23.	Außerordentliche Erträge	0,00	0	0	0	0	0
24.	Außerordentliche Aufwendungen	0,00	0	0	0	0	0
25.	<b><u>Außerordentliches Jahresergebnis (23-24)</u></b>	<b><u>0,00</u></b>	<b><u>0</u></b>	<b><u>0</u></b>	<b><u>0</u></b>	<b><u>0</u></b>	<b><u>0</u></b>
26.	<b><u>Gesamtergebnis des Teilhaushaltes (22+25)</u></b>	<b><u>-12.359,89</u></b>	<b><u>-25.700</u></b>	<b><u>-35.200</u></b>	<b><u>-20.200</u></b>	<b><u>-20.400</u></b>	<b><u>-20.700</u></b>
27.	Erträge aus internen Leistungsbeziehungen	0,00	0	0	0	0	0
28.	Aufwendungen aus internen Leistungsbeziehungen	0,00	0	0	0	0	0
29.	<b><u>Gesamtergebnis des Teilhaushaltes nach den internen Leistungsbeziehungen (26+27-28)</u></b>	<b><u>-12.359,89</u></b>	<b><u>-25.700</u></b>	<b><u>-35.200</u></b>	<b><u>-20.200</u></b>	<b><u>-20.400</u></b>	<b><u>-20.700</u></b>

Produktbeschreibung

Produkt	5730200000	Gemeindliche Einrichtungen/Festplätze
---------	------------	---------------------------------------

Produktbeschreibung

Bewirtschaftung der Gemeindezentren, Festplatz etc.

Beschaffung und Ausstattung

Vermietung von Räumlichkeiten für private Veranstaltungen

Erarbeitung von Nutzungsvereinbarungen, Haus- und Benutzerordnungen

Abrechnung Nutzungsgebühren für gemeindliche Räume

Globale Ziele

Bereitstellung von Räumlichkeiten für Bürgermeister und Gemeindevertretung zur Durchführung der Sprechstunden, Sitzungen der gemeindlichen Gremien, gemeindlichen Vereins- oder privaten Veranstaltungen

Schaffung einer Begegnungsstätte für Bürger aller Altersgruppen für kulturelle oder gesellschaftliche Aktivitäten

Werterhaltung und Sicherung des Objektes

Allgemeine Ziele

Auftragsgrundlage

freiwillige Aufgabe

Beschlüsse, Benutzungs- und Entgeltordnung, Hausordnung

Zielgruppen

Bürger aller AltersgruppenVereineGäste

**Teilergebnishaushalt  
Haushaltsjahr 2026  
– in Euro –**

Ertrags- und Aufwandsarten		Ergebnis 2024	Ansatz 2025	Ansatz 2026	Planung 2027	Planung 2028	Planung 2029
1.	Steuern und ähnliche Abgaben	0,00	0	0	0	0	0
2.	Zuwendungen und allgemeine Umlagen	1.674,45	1.700	1.700	1.700	1.700	1.700
	57302.416100 Erträge a.d.Auflösg.S oPo ö.Han	1.674,45	1.700	1.700	1.700	1.700	1.700
3.	sonstige Transfererträge	0,00	0	0	0	0	0
4.	öffentlich-rechtliche Leistungsentgelte	0,00	0	0	0	0	0
5.	privatrechtliche Leistungsentgelte	535,00	0	0	0	0	0
	57302.441100 Mieten und Pachten	535,00	0	0	0	0	0
6.	Kostenerstattungen und Kostenumlagen	0,00	0	0	0	0	0
7.	sonstige ordentliche Erträge	0,00	0	0	0	0	0
8.	aktivierte Eigenleistungen	0,00	0	0	0	0	0
9.	Bestandsveränderungen	0,00	0	0	0	0	0
10.	<u>Summe der Erträge aus laufender Verwaltungstätigkeit (1 bis 9)</u>	<u>2.209,45</u>	<u>1.700</u>	<u>1.700</u>	<u>1.700</u>	<u>1.700</u>	<u>1.700</u>
11.	Personalaufwendungen	536,29	1.000	1.200	1.200	1.300	1.300
	57302.501200 Dienstbezüge tarifl. Beschäft.	431,23	800	900	900	1.000	1.000
	57302.502200 Beiträge Vers.kassen tarifl. B	14,90	100	100	100	100	100
	57302.503200 Beiträge gesetz. SV tarifl. B	90,16	100	200	200	200	200
12.	Versorgungsaufwendungen	0,00	0	0	0	0	0
13.	Aufwendungen für Sach- und Dienstleistungen	8.852,70	12.700	15.100	9.900	10.000	10.000
	57302.521100 Unterhaltung der Grundstücke und baulichen Anlagen	1.006,36	600	700	700	800	800
	57302.521110 Unterhaltg.Grdst./Hochbau	8.688,23	6.000	6.000	3.000	3.000	3.000
	57302.521300 Veräußerung GrSt.,Geb.,Fin.Anl	-5.000,00	0	0	0	0	0
	57302.522200 Unterhaltung von Geräten, Ausstattungen und Ausstattungsgegenständen	160,08	0	0	0	0	0
	57302.524100 Bewirtschaftung der Grundstücke und baulichen Anlagen						
	Erläuterungen:						
	Entrümpelung Dachboden	3.998,03	6.000	8.200	6.000	6.000	6.000
	57302.527100 Bes. Verw.-u. Betr.aufwend.	0,00	100	200	200	200	200
14.	Abschreibungen	3.411,83	8.400	8.100	12.900	12.900	12.900
	57302.571101 Afa Gebäude	2.935,71	3.000	3.000	3.000	3.000	3.000
	57302.571102 Afa Infrastruktur anl.	0,00	4.900	5.000	9.800	9.800	9.800
	57302.571104 Afa BGA	475,12	500	100	100	100	100
	57302.574100 Veräußerung GrSt.,Geb.,Fin.Anl	1,00	0	0	0	0	0
15.	Transferaufwendungen	0,00	0	0	0	0	0
16.	sonstige ordentliche Aufwendungen	1.410,90	800	800	800	800	800
	57302.543120 Telefongebühren Festnetz	656,16	800	800	800	800	800
	57302.549300 periodenfr. ord. Aufwendungen	754,74	0	0	0	0	0
17.	<u>Summe der Aufwendungen aus laufender Verwaltungstätigkeit (11 bis 16)</u>	<u>14.211,72</u>	<u>22.900</u>	<u>25.200</u>	<u>24.800</u>	<u>25.000</u>	<u>25.000</u>
18.	<b><u>Ergebnis der laufenden Verwaltungstätigkeit (10-17)</u></b>	<b><u>-12.002,27</u></b>	<b><u>-21.200</u></b>	<b><u>-23.500</u></b>	<b><u>-23.100</u></b>	<b><u>-23.300</u></b>	<b><u>-23.300</u></b>
19.	Zinsen und sonstige Finanzerträge	0,00	0	0	0	0	0
20.	Zinsen und sonstige Finanzaufwendungen	0,00	0	0	0	0	0
21.	<u>Finanzergebnis (19-20)</u>	<u>0,00</u>	<u>0</u>	<u>0</u>	<u>0</u>	<u>0</u>	<u>0</u>
22.	<b><u>Ordentliches Jahresergebnis (18+ 21)</u></b>	<b><u>-12.002,27</u></b>	<b><u>-21.200</u></b>	<b><u>-23.500</u></b>	<b><u>-23.100</u></b>	<b><u>-23.300</u></b>	<b><u>-23.300</u></b>
23.	Außerordentliche Erträge	0,00	0	0	0	0	0
24.	Außerordentliche Aufwendungen	0,00	0	0	0	0	0
25.	<b><u>Außerordentliches Jahresergebnis (23-24)</u></b>	<b><u>0,00</u></b>	<b><u>0</u></b>	<b><u>0</u></b>	<b><u>0</u></b>	<b><u>0</u></b>	<b><u>0</u></b>
26.	<b><u>Gesamtergebnis des Teilhaushaltes (22+25)</u></b>	<b><u>-12.002,27</u></b>	<b><u>-21.200</u></b>	<b><u>-23.500</u></b>	<b><u>-23.100</u></b>	<b><u>-23.300</u></b>	<b><u>-23.300</u></b>
27.	Erträge aus internen Leistungsbeziehungen	0,00	0	0	0	0	0
28.	Aufwendungen aus internen Leistungsbeziehungen	0,00	0	0	0	0	0
29.	<b><u>Gesamtergebnis des Teilhaushaltes nach den internen Leistungsbeziehungen (26+27-28)</u></b>	<b><u>-12.002,27</u></b>	<b><u>-21.200</u></b>	<b><u>-23.500</u></b>	<b><u>-23.100</u></b>	<b><u>-23.300</u></b>	<b><u>-23.300</u></b>

**Teilfinanzhaushalt**  
**Haushaltsjahr 2026**  
**– in Euro –**

Ein- und Auszahlungsarten		Ergebnis 2024	Ansatz 2025	Ansatz 2026	Planung 2027	Planung 2028	Planung 2029	Bisher bereitgestellt	Gesamt- ein-/ -aus- zahlungen
18.	Einzahlungen aus Investitionszuwendungen	0,00	0	0	0	0	0	0,00	0,00
19.	Einzahlungen aus Beiträgen und ähnlichen Entgelten	0,00	0	0	0	0	0	0,00	0,00
20.	Einzahlungen aus der Veräußerung von immateriellen Vermögensgegenständen	0,00	0	0	0	0	0	0,00	0,00
21.	Einzahlungen aus der Veräußerung von Grundstücken, grundstücksgleichen Rechten und Gebäuden	0,00	0	0	0	0	0	0,00	0,00
22.	Einzahlungen aus der Veräußerung von übrigem Sachanlagevermögen	0,00	0	0	0	0	0	0,00	0,00
23.	Einzahlungen aus der Veräußerung von Finanzanlagevermögen	0,00	0	0	0	0	0	0,00	0,00
24.	Sonstige Einzahlungen aus Investitionstätigkeit	0,00	0	0	0	0	0	0,00	0,00
25.	Summe der Einzahlungen aus Investitionstätigkeit (18 bis 24)	0,00	0	0	0	0	0	0,00	0,00
26.	Auszahlungen für Baumaßnahmen	6.030,82	0	0	0	0	0	0,00	0,00
	57302.785300 Ausz.für sonst.Baumaßn.	6.030,82	0	0	0	0	0	0,00	0,00
27.	Auszahlungen von aktivierbaren Zuwendungen für Investitionen Dritter	0,00	0	0	0	0	0	0,00	0,00
28.	Auszahlungen für den Erwerb von immateriellen Vermögensgegenständen	0,00	0	0	0	0	0	0,00	0,00
29.	Auszahlungen für den Erwerb von Grundstücken, grundstücksgleichen Rechten und Gebäuden	0,00	0	0	0	0	0	0,00	0,00
30.	Auszahlungen für den Erwerb von übrigem Sachanlagevermögen	0,00	0	0	0	0	0	0,00	0,00
31.	Auszahlungen für den Erwerb von Finanzanlagevermögen	0,00	0	0	0	0	0	0,00	0,00
32.	Sonstige Auszahlungen aus Investitionstätigkeit	0,00	0	0	0	0	0	0,00	0,00
33.	Summe der Auszahlungen aus Investitionstätigkeit (26 bis 32)	6.030,82	0	0	0	0	0	0,00	0,00
34.	Saldo aus den Einzahlung und Auszahlungen aus der Investitionstätigkeit (25-33)	-6.030,82	0	0	0	0	0	0,00	0,00

Hauptproduktbereich	6	Zentrale Finanzleistungen	
Produktbereich	61	Allgemeine Finanzwirtschaft	
Produkt	61101	Steuern, allgemeine Zuweisungen, allgemeine Umlagen	FB Zentrale Dienste/Finanzen

Produktbeschreibung

Produkt	6110100000	Steuern, allgemeine Zuweisungen, allgemeine Umlagen
---------	------------	---

Produktbeschreibung

Anteil der Gewerbesteuerumlage,  
Gemeindeanteil an der Einkommensteuer,  
Gemeindeanteil an der Umsatzsteuer,  
Einnahmen der Hundesteuer, Gewerbesteuer, Grundsteuer A und B,  
Amtsumlage, Amtshofumlage und Kreisumlage,  
allgemeine und investive Schlüsselzuweisungen,  
Schullastenausgleich,  
Familienlastenausgleich,

Globale Ziele

Einnahmebeschaffung zur allgemeinen Deckung der gemeindlichen Aufwendungen,  
zeitnahe Bearbeitung von Steuervorgängen,  
Deckung des Finanzbedarfs umlagefinanzierter Körperschaften,

Auftragsgrundlage

Kommunalverfassung des Landes Brandenburg, Brandenburgisches  
Finanzausgleichsgesetz, Abgabenordnung, KomHKV

Allgemeine Ziele

Zielgruppen

Gemeinde, Amt Biesenthal-Barnim, Landkreis Barnim, Grundstückseigentümer

Hauptproduktbereich	6	Zentrale Finanzleistungen	
Produktbereich	61	Allgemeine Finanzwirtschaft	
Produkt	61101	Steuern, allgemeine Zuweisungen, allgemeine Umlagen	FB Zentrale Dienste/Finanzen

**Teilergebnishaushalt**  
**Haushaltsjahr 2026**  
 – in Euro –

Ertrags- und Aufwandsarten		Ergebnis 2024	Ansatz 2025	Ansatz 2026	Planung 2027	Planung 2028	Planung 2029
1.	Steuern und ähnliche Abgaben	1.358.576,65	1.350.400	1.258.800	1.292.000	1.332.000	1.371.800
	61101.401100 Grundsteuer A	16.428,40	20.000	25.000	25.000	25.000	25.000
	61101.401200 Grundsteuer B	78.754,76	80.000	90.000	90.000	90.000	90.000
	61101.401300 Gewerbesteuer	713.065,08	720.000	576.000	590.000	610.000	630.000
	61101.402100 Gemeindeanteil an der Einkommenssteuer	473.940,00	450.000	485.000	500.000	515.000	530.000
	61101.402200 Gemeindeanteil an der Umsatzsteuer	18.033,00	18.000	21.000	24.000	27.000	30.000
	61101.403200 Hundesteuer	2.155,41	2.600	2.600	2.600	2.600	2.600
	61101.405100 Leistungen nach dem Familienleistungsausgleich	56.200,00	59.800	59.200	60.400	62.400	64.200
2.	Zuwendungen und allgemeine Umlagen	562.074,80	106.800	301.400	533.500	528.900	524.300
	61101.411100 Schlüsselzuweisungen vom Land	538.755,00	84.400	283.400	520.000	520.000	520.000
	61101.416100 Erträge a.d.Auflösg.S oPo ö.Han	23.319,80	22.400	18.000	13.500	8.900	4.300
3.	sonstige Transfererträge	0,00	0	0	0	0	0
4.	öffentlich-rechtliche Leistungsentgelte	0,00	0	0	0	0	0
5.	privatrechtliche Leistungsentgelte	0,00	0	0	0	0	0
6.	Kostenerstattungen und Kostenumlagen	0,00	0	0	0	0	0
7.	sonstige ordentliche Erträge	0,00	0	0	0	0	0
8.	aktivierte Eigenleistungen	0,00	0	0	0	0	0
9.	Bestandsveränderungen	0,00	0	0	0	0	0
10.	<u>Summe der Erträge aus laufender Verwaltungstätigkeit (1 bis 9)</u>	<u>1.920.651,45</u>	<u>1.457.200</u>	<u>1.560.200</u>	<u>1.825.500</u>	<u>1.860.900</u>	<u>1.896.100</u>
11.	Personalaufwendungen	0,00	0	0	0	0	0
12.	Versorgungsaufwendungen	0,00	0	0	0	0	0
13.	Aufwendungen für Sach- und Dienstleistungen	0,00	0	0	0	0	0
14.	Abschreibungen	9.413,76	0	0	0	0	0
	61101.573200 Einzelwertbericht. v. Ford	9.413,76	0	0	0	0	0
15.	Transferaufwendungen	1.067.780,77	1.233.600	1.168.900	1.192.200	1.215.900	1.215.900
	61101.531800 Zusch. lfd. Zw an übr. Bereich	0,00	0	7.300	6.700	6.600	6.600
	61101.531840 Auflösung RAP	13.345,67	11.900	3.200	3.200	3.200	3.200
	61101.534100 Gewerbesteuerumlage	114.692,00	72.000	57.600	57.600	57.600	57.600
	61101.537200 Allg. Umlage an Gemeinden/ GV - Kreisumlage	549.037,44	713.300	645.900	645.900	645.900	645.900
	61101.537300 Allgemeine Umlagen an Zweckverbände						
	Erläuterungen:						
	Umlage Wasser	0,00	0	1.100	1.100	1.100	1.100
	61101.537400 Allg. Umlage an Gemeinden/ GV - Amtsumlage	390.705,66	436.400	453.800	477.700	501.500	501.500
16.	sonstige ordentliche Aufwendungen	0,00	0	0	0	0	0
17.	<u>Summe der Aufwendungen aus laufender Verwaltungstätigkeit (11 bis 16)</u>	<u>1.077.194,53</u>	<u>1.233.600</u>	<u>1.168.900</u>	<u>1.192.200</u>	<u>1.215.900</u>	<u>1.215.900</u>
18.	<b><u>Ergebnis der laufenden Verwaltungstätigkeit (10-17)</u></b>	<b><u>843.456,92</u></b>	<b><u>223.600</u></b>	<b><u>391.300</u></b>	<b><u>633.300</u></b>	<b><u>645.000</u></b>	<b><u>680.200</u></b>
19.	Zinsen und sonstige Finanzerträge	177,00	1.500	0	1.500	1.500	0
	61101.469100 Sonstige Finanzerträge	0,00	1.500	0	1.500	1.500	0
	61101.469109 RAP aus Zahlungsleistungen	177,00	0	0	0	0	0
20.	Zinsen und sonstige Finanzaufwendungen	140,00	200	200	200	200	200
	61101.559200 Verzinsg.v.Steuererstattungen	140,00	200	200	200	200	200
21.	<u>Finanzergebnis (19-20)</u>	<u>37,00</u>	<u>1.300</u>	<u>-200</u>	<u>1.300</u>	<u>1.300</u>	<u>-200</u>
22.	<b><u>Ordentliches Jahresergebnis (18+ 21)</u></b>	<b><u>843.493,92</u></b>	<b><u>224.900</u></b>	<b><u>391.100</u></b>	<b><u>634.600</u></b>	<b><u>646.300</u></b>	<b><u>680.000</u></b>
23.	Außerordentliche Erträge	0,00	0	0	0	0	0
24.	Außerordentliche Aufwendungen	0,00	0	0	0	0	0
25.	<b><u>Außerordentliches Jahresergebnis (23-24)</u></b>	<b><u>0,00</u></b>	<b><u>0</u></b>	<b><u>0</u></b>	<b><u>0</u></b>	<b><u>0</u></b>	<b><u>0</u></b>
26.	<b><u>Gesamtergebnis des Teilhaushaltes (22+25)</u></b>	<b><u>843.493,92</u></b>	<b><u>224.900</u></b>	<b><u>391.100</u></b>	<b><u>634.600</u></b>	<b><u>646.300</u></b>	<b><u>680.000</u></b>
27.	Erträge aus internen Leistungsbeziehungen	0,00	0	0	0	0	0
28.	Aufwendungen aus internen Leistungsbeziehungen	0,00	0	0	0	0	0
29.	<b><u>Gesamtergebnis des Teilhaushaltes nach den internen Leistungsbeziehungen (26+27-28)</u></b>	<b><u>843.493,92</u></b>	<b><u>224.900</u></b>	<b><u>391.100</u></b>	<b><u>634.600</u></b>	<b><u>646.300</u></b>	<b><u>680.000</u></b>

Hauptproduktbereich	6	Zentrale Finanzleistungen	
Produktbereich	61	Allgemeine Finanzwirtschaft	
Produkt	61101	Steuern, allgemeine Zuweisungen, allgemeine Umlagen	FB Zentrale Dienste/Finanzen

**Teilfinanzhaushalt**  
**Haushaltsjahr 2026**  
**– in Euro –**

Ein- und Auszahlungsarten		Ergebnis 2024	Ansatz 2025	Ansatz 2026	Planung 2027	Planung 2028	Planung 2029	Bisher bereitgestellt	Gesamt- ein-/ -aus- zahlungen
18.	Einzahlungen aus Investitionszuwendungen	37.411,00	4.300	24.900	39.000	40.600	42.600	0,00	0,00
	61101.681100 Investitionszuweisungen vom Land	37.411,00	4.300	24.900	39.000	40.600	42.600	0,00	0,00
19.	Einzahlungen aus Beiträgen und ähnlichen Entgelten	0,00	0	0	0	0	0	0,00	0,00
20.	Einzahlungen aus der Veräußerung von immateriellen Vermögensgegenständen	0,00	0	0	0	0	0	0,00	0,00
21.	Einzahlungen aus der Veräußerung von Grundstücken, grundstücksgleichen Rechten und Gebäuden	0,00	0	0	0	0	0	0,00	0,00
22.	Einzahlungen aus der Veräußerung von übrigem Sachanlagevermögen	0,00	0	0	0	0	0	0,00	0,00
23.	Einzahlungen aus der Veräußerung von Finanzanlagevermögen	0,00	0	0	0	0	0	0,00	0,00
24.	Sonstige Einzahlungen aus Investitionstätigkeit	0,00	0	0	0	0	0	0,00	0,00
25.	<u>Summe der Einzahlungen aus Investitionstätigkeit (18 bis 24)</u>	<u>37.411,00</u>	<u>4.300</u>	<u>24.900</u>	<u>39.000</u>	<u>40.600</u>	<u>42.600</u>	<u>0,00</u>	<u>0,00</u>
26.	Auszahlungen für Baumaßnahmen	0,00	0	0	0	0	0	0,00	0,00
27.	Auszahlungen von aktivierbaren Zuwendungen für Investitionen Dritter	0,00	0	0	0	0	0	0,00	0,00
28.	Auszahlungen für den Erwerb von immateriellen Vermögensgegenständen	0,00	0	0	0	0	0	0,00	0,00
29.	Auszahlungen für den Erwerb von Grundstücken, grundstücksgleichen Rechten und Gebäuden	0,00	0	0	0	0	0	0,00	0,00
30.	Auszahlungen für den Erwerb von übrigem Sachanlagevermögen	0,00	0	0	0	0	0	0,00	0,00
31.	Auszahlungen für den Erwerb von Finanzanlagevermögen	0,00	0	0	0	0	0	0,00	0,00
32.	Sonstige Auszahlungen aus Investitionstätigkeit	0,00	0	0	0	0	0	0,00	0,00
33.	<u>Summe der Auszahlungen aus Investitionstätigkeit (26 bis 32)</u>	<u>0,00</u>	<u>0</u>	<u>0</u>	<u>0</u>	<u>0</u>	<u>0</u>	<u>0,00</u>	<u>0,00</u>
34.	<b>Saldo aus den Einzahlung und Auszahlungen aus der Investitionstätigkeit (25-33)</b>	<b>37.411,00</b>	<b>4.300</b>	<b>24.900</b>	<b>39.000</b>	<b>40.600</b>	<b>42.600</b>	<b>0,00</b>	<b>0,00</b>

Produktbeschreibung

Produkt	6120100000	Sonstige allgemeine Finanzwirtschaft
---------	------------	--------------------------------------

Produktbeschreibung

Aufnahme und Tilgung von Krediten sofern eine direkte Zuordnung zu den Produkten nicht möglich ist

Zinsauszahlungen für Kredite

Zinseinnahmen aus der Anlage von Fest- oder Termingeldern

Weitere Finanzeinnahmen: Bußgelder, Zwangsgelder, Säumniszuschläge, Stundungs-, Verzugs- und Prozesszinsen; Verzinsung von Steuernachforderungen etc.

Weiter Finanzausgaben: Kapitalertragssteuer, Säumniszuschläge, Stundungs- und Verzugszinsen, Verzinsung von zurückzuzahlenden Beträgen etc.

Globale Ziele

Sicherstellen einer geordneten Finanzwirtschaft

Finanzierung von Investitionen

Allgemeine Ziele

Auftragsgrundlage

Amtsordnung, Gemeindeordnung, Kreditverträge

Zielgruppen

Kreditinstitute



**Teilergebnishaushalt**  
**Haushaltsjahr 2026**  
 – in Euro –

Ertrags- und Aufwandsarten		Ergebnis 2024	Ansatz 2025	Ansatz 2026	Planung 2027	Planung 2028	Planung 2029
1.	Steuern und ähnliche Abgaben	0,00	0	0	0	0	0
2.	Zuwendungen und allgemeine Umlagen	0,00	0	0	0	0	0
3.	sonstige Transfererträge	0,00	0	0	0	0	0
4.	öffentlich-rechtliche Leistungsentgelte	0,00	0	0	0	0	0
5.	privatrechtliche Leistungsentgelte	0,00	0	0	0	0	0
6.	Kostenerstattungen und Kostenumlagen	0,00	0	0	0	0	0
7.	sonstige ordentliche Erträge	747,24	1.800	1.000	1.000	1.000	1.000
	61201.456200 Säumniszuschläge	746,22	1.800	1.000	1.000	1.000	1.000
	61201.459200 periodenfremde ord. Ertrr.	1,02	0	0	0	0	0
8.	aktivierte Eigenleistungen	0,00	0	0	0	0	0
9.	Bestandsveränderungen	0,00	0	0	0	0	0
10.	<u>Summe der Erträge aus laufender Verwaltungstätigkeit (1 bis 9)</u>	<u>747,24</u>	<u>1.800</u>	<u>1.000</u>	<u>1.000</u>	<u>1.000</u>	<u>1.000</u>
11.	Personalaufwendungen	0,00	0	0	0	0	0
12.	Versorgungsaufwendungen	0,00	0	0	0	0	0
13.	Aufwendungen für Sach- und Dienstleistungen	0,00	0	0	0	0	0
14.	Abschreibungen	2.321,16	0	0	0	0	0
	61201.573100 Pauschalwertberichtigung	26,68	0	0	0	0	0
	61201.573200 Einzelwertbericht. v. Ford	2.294,48	0	0	0	0	0
15.	Transferaufwendungen	0,00	0	0	0	0	0
16.	sonstige ordentliche Aufwendungen	0,00	0	0	0	0	0
17.	<u>Summe der Aufwendungen aus laufender Verwaltungstätigkeit (11 bis 16)</u>	<u>2.321,16</u>	<u>0</u>	<u>0</u>	<u>0</u>	<u>0</u>	<u>0</u>
18.	<b><u>Ergebnis der laufenden Verwaltungstätigkeit (10-17)</u></b>	<b><u>-1.573,92</u></b>	<b><u>1.800</u></b>	<b><u>1.000</u></b>	<b><u>1.000</u></b>	<b><u>1.000</u></b>	<b><u>1.000</u></b>
19.	Zinsen und sonstige Finanzerträge	16.259,86	10.000	12.000	12.000	12.000	12.000
	61201.461700 Zinserträge von Kreditinstituten	16.259,86	10.000	12.000	12.000	12.000	12.000
20.	Zinsen und sonstige Finanzaufwendungen	0,00	0	0	0	0	0
21.	<u>Finanzergebnis (19-20)</u>	<u>16.259,86</u>	<u>10.000</u>	<u>12.000</u>	<u>12.000</u>	<u>12.000</u>	<u>12.000</u>
22.	<b><u>Ordentliches Jahresergebnis (18+ 21)</u></b>	<b><u>14.685,94</u></b>	<b><u>11.800</u></b>	<b><u>13.000</u></b>	<b><u>13.000</u></b>	<b><u>13.000</u></b>	<b><u>13.000</u></b>
23.	Außerordentliche Erträge	0,00	0	0	0	0	0
24.	Außerordentliche Aufwendungen	0,00	0	0	0	0	0
25.	<b><u>Außerordentliches Jahresergebnis (23-24)</u></b>	<b><u>0,00</u></b>	<b><u>0</u></b>	<b><u>0</u></b>	<b><u>0</u></b>	<b><u>0</u></b>	<b><u>0</u></b>
26.	<b><u>Gesamtergebnis des Teilhaushaltes (22+25)</u></b>	<b><u>14.685,94</u></b>	<b><u>11.800</u></b>	<b><u>13.000</u></b>	<b><u>13.000</u></b>	<b><u>13.000</u></b>	<b><u>13.000</u></b>
27.	Erträge aus internen Leistungsbeziehungen	0,00	0	0	0	0	0
28.	Aufwendungen aus internen Leistungsbeziehungen	0,00	0	0	0	0	0
29.	<b><u>Gesamtergebnis des Teilhaushaltes nach den internen Leistungsbeziehungen (26+27-28)</u></b>	<b><u>14.685,94</u></b>	<b><u>11.800</u></b>	<b><u>13.000</u></b>	<b><u>13.000</u></b>	<b><u>13.000</u></b>	<b><u>13.000</u></b>



**Übersicht über die dauernden Leistungsfähigkeit**  
**Haushaltsjahr 2026**  
**-in EUR-**

	Ergebnis 2024	Ansatz 2025	Ansatz 2026	Planung 2027	Planung 2028	Planung 2029
<b>Ergebnishaushalt</b>						
Ordentliches Ergebnis unter Berücksichtigung von Fehlbeträgen aus Vorjahren und der Entnahme aus den Rücklagen	642.165,28	-436.100	-323.800	18.600	16.000	49.400
Stand der Rücklage aus Überschüssen des ordentlichen Ergebnisses zum 31.12.	2.584.562,07	2.148.462	1.824.662	1.843.262	1.859.262	1.908.662
Stand der Rücklage aus Überschüssen des außerordentlichen Ergebnisses zum 31.12.	0	0	0	0	0	0
<b>Gesetzlicher Haushaltsausgleich erreicht? (ja/nein)</b>	<b>Ja</b>	<b>Ja</b>	<b>Ja</b>	<b>Ja</b>	<b>Ja</b>	<b>ja</b>
<b>HSK erforderlich? (ja/nein)</b>	<b>Nein</b>	<b>Nein</b>	<b>Nein</b>	<b>Nein</b>	<b>Nein</b>	<b>Nein</b>
Voraussichtliches Jahr des Haushaltsausgleichs						
<b>Finanzhaushalt</b>						
Saldo aus laufender Verwaltungstätigkeit <sup>1</sup>	975.879,50	-364.400	-256.100	82.000	79.800	114.500
Auszahlungen für die Tilgung von Krediten für Investitionen	0,00	0	0	0	0	0
Finanzierung der Tilgung gewährleistet (ja/nein)	JA	JA	JA	JA	JA	JA
Veränderung des Bestandes an eigenen Finanzmitteln	917.212,90	-543.000	-446.400	139.700	139.100	171.300
Voraussichtlicher Bestand an eigenen Finanzmitteln am 31.12. <sup>2</sup>	2.875.123,62	1.477.800	1.615.600	1.755.300	1.894.400	2.065.700
Voraussichtliche Einzahlungen aus Investitionskrediten	0,00	0	0	0	0	0
<b>Passivseite der Bilanz</b>						
Eigenkapital (1)	4.604.675,14	4.168.575	3.844.775			
+ Sonderposten (2)	2.115.631,03	2.022.000	2.040.000			
+ Rückstellungen (3)	60.637,48	61.000	38.000			
+ Verbindlichkeiten (4)	5.231,95	5.232	5.232			
+ passive Rechnungsabgrenzungsposten (5)	33.736,58	33.737	33.737			
= Bilanzsumme (6)	6.819.912,18	6.290.544	5.961.744			
Quote in % ((1) + (2)) x 100 / (6)	98,54	98,41	98,71			
<b>Dauernde Leistungsfähigkeit gegeben? (ja/nein)</b>	<b>ja</b>	<b>ja</b>	<b>ja</b>			
<b>Sonstige finanzielle Risiken (soweit nicht Geschäfte der laufenden Verwaltung)</b>						
Bürgschaften	0,00	0	0	0	0	0
Sonstige Haftungsverpflichtungen	0,00	0	0	0	0	0
Sonstige Sachverhalte	0,00	0	0	0	0	0
<b>Auswirkung auf die dauernde Leistungsfähigkeit? (ja/nein)</b>						
<b>Erläuternde Angaben</b>						

<sup>1</sup> ohne Einzahlungen aus Bedarfszuweisungen gemäß § 16 BbgFAG

<sup>2</sup> Einzutragen ist der Bestand an eigenen Finanzmitteln. Werden zu diesem Stichtag Kassenkredite in Anspruch genommen, ist dieser Betrag saldiert mit einem vorhandenen Bestand an eigenen Finanzmitteln einzutragen.



Übersicht über Stand der Rücklagen  
Haushaltsjahr 2026  
-in TEUR-

Rücklagenarten	Stand zum 31.12.2024	Stand zum 31.12.2025	Zuführungen	Inanspruch- nahme	Stand zum 31.12.2026
Rücklage aus Überschüssen des ordentlichen Ergebnisses	2.585	2.148	0	324	1.825
Rücklage aus Überschüssen des außerordentlichen Ergebnisses	0	0	0	0	2
<b>Gesamtbetrag Rücklage aus Überschüssen</b>	<b>2.585</b>	<b>2.148</b>	<b>0</b>	<b>324</b>	<b>1.825</b>
Sonderrücklagen aus nicht verwendeten investiven Schlüsselzuweisungen	166	166	0	0	166
Sonderrücklage aufgrund eines Gesetzes oder einer Verordnung	0	0	0	0	0
<b>Gesamtbetrag Sonderrücklagen</b>	<b>166</b>	<b>166</b>	<b>0</b>	<b>166</b>	<b>166</b>



**Übersicht über den Stand der Rückstellungen  
Haushaltsjahr 2026  
-in TEUR-**

Rückstellungsarten	Stand zum 31.12.2024	Stand zum 31.12.2025	Zuführungen	Inanspruch- nahme	Auflösung	Stand zum 31.12.2026
<b>Rückstellungen für Pensionen und ähnliche Verpflichtungen</b>	0	0	0	0	0	0
davon Pensionsrückstellungen	0	0	0	0	0	0
davon Beihilferückstellungen	0	0	0	0	0	0
davon Rückstellungen für die Freistellungsphase im Rahmen von Altersteilzeit und ähnliche Maßnahmen	0	0	0	0	0	0
<b>Rückstellung für unterlassene Instandhaltung</b>	23	23	0	0	0	0
<b>Rückstellungen für die Abfalldeponien und Sanierung von Altlasten</b>	0	0	0	0	0	0
davon Rückstellungen für die Rekultivierung und Nach- sorge von Abfalldeponien	0	0	0	0	0	0
davon Rückstellungen für die Sanierung von Altlasten	0	0	0	0	0	0
<b>sonstige Rückstellungen</b>	38	38	4	4	0	38
davon für ungewisse Verbindlichkeiten im Rahmen des Finanzausgleichs und von Steuerschuldverhältnissen	0	0	0	0	0	0
davon für drohende Verpflichtungen aus Bürgschaften, Gewährleistungen und anhängigen Gerichtsverfahren	23	23	0	0	0	23
davon für weitere ungewisse Verpflichtungen, die vor dem Bilanzstichtag wirtschaftlich begründet wurden	15	15	0	0	0	15
davon Steuerrückstellung der Unternehmen des Konsolidierungskreises	0	0	0	0	0	0
<b>Gesamtbetrag Rückstellungen</b>	61	61	4	4	0	38

**Übersicht über Sonderposten und über die veranschlagten Erträge aus der Auflösung von Sonderposten**  
**Haushaltsjahr 2026**  
**- in TEUR -**

Sonderposten	Stand der Sonderposten zum			Erträge aus der Auflösung von Sonderposten			
	31.12.2024	31.12.2025	31.12.2026	Ansatz 2026	Planung 2027	Planung 2028	Planung 2029
Sonderposten aus Zuweisungen der öffentlichen Hand	1.392	1.358	1.310	66	58	51	46
Sonderposten aus Beiträgen und Baukosten- und Investitionszuschüssen	676	635	676	40	38	37	37
Sonstige Sonderposten	12	16	41	1	1	1	1
Erhaltene Anzahlungen auf Sonderposten	35	13	13				
<b>Gesamtbetrag</b>	<b>2.116</b>	<b>2.022</b>	<b>2.040</b>	<b>108</b>	<b>97</b>	<b>89</b>	<b>84</b>



**Übersicht über Erträge und Aufwendungen aus allgemeinen Umlagen**  
**Haushaltsjahr 2026**  
**-in TEUR-**

	<b>Ergebnis 2024</b>	<b>Ansatz 2025</b>	<b>Ansatz 2026</b>	<b>Planung 2027</b>	<b>Planung 2028</b>	<b>Planung 2029</b>
Erträge aus allgemeinen Umlagen	0,0	0,0	0,0	0,0	0,0	0,0
Aufwendungen für allgemeine Umlagen	940,6	1.179,5	1.129,2	1.144,8	1.183,5	1.183,5
davon für Amtsumlage	390,7	436,4	453,8	477,7	501,5	501,5
davon für Kreisumlage	549,0	713,3	645,9	645,9	645,9	645,9
davon für Verbandsgemeindeumlage	0,0	0,0	0,0	0,0	0,0	0,0
davon für Zweckverbandsumlagen	0,9	29,8	29,5	21,2	36,1	36,1
<b>Gesamtbetrag Umlagen</b>	<b>-940,6</b>	<b>-1.179,5</b>	<b>-1.129,2</b>	<b>-1.144,8</b>	<b>-1.183,5</b>	<b>-1.183,5</b>



**Übersicht über die Ergebnisentwicklung  
Haushaltsjahr 2026  
-in EUR-**

	Ergebnis 2024	Ansatz 2025	Ansatz 2026	Planung 2027	Planung 2028	Planung 2029
1. <b>Ordentliches Ergebnis gemäß Ergebnishaushalt/-rechnung</b>	642.165,28	-436.100	-323.800	18.600	16.000	49.400
2. + Fehlbeträge aus Vorjahren	0	0	0	0	0	0
3. = <b>Ordentliches Ergebnis unter Berücksichtigung von Fehlbeträgen aus Vorjahren</b>	642.165,28	-436.100	-323.800	18.600	16.000	49.400
4. + Entnahme aus Rücklage aus Überschüssen des ordentlichen Ergebnisses aus Vorjahren	0	436.100	323.800	0	0	0
5. + Überschüsse des außerordentlichen Ergebnisses des laufenden Jahres	0	0	0	0	0	0
6. + Entnahme aus Rücklage aus Überschüssen des außerordentlichen Ergebnisses aus Vorjahren	0	0	0	0	0	0
7. = <b>Ordentliches Jahresergebnis nach Heranziehung von Ersatzdeckungsmitteln</b>	642.165,28	0	0	18.600	16.000	49.400
8. <b>Zuführung an Rücklage aus Überschüssen des ordentlichen Ergebnisses</b>	642.165,28	0	0	18.600	16.000	49.400
9. <b>Außerordentliches Ergebnis gemäß Ergebnishaushalt/-rechnung</b>	2.037,04	0	0	0	0	0
10. + Fehlbeträge aus Vorjahren	33.936,98	0	0	0	0	0
11. = <b>Außerordentliches Ergebnis unter Berücksichtigung von Fehlbeträgen aus Vorjahren</b>	35.974,02	0	0	0	0	0
12. - Überschussverwendung zum Ausgleich des ordentlichen Ergebnisses	0	0	0	0	0	0
13. + Entnahme aus Rücklage aus Überschüssen des außerordentlichen Ergebnisses aus Vorjahren	0	0	0	0	0	0
14. = <b>Außerordentliches Ergebnis nach Verwendung als Ersatzdeckungsmitteln</b>	35.974,02	0	0	0	0	0
15. <b>Zuführung an Rücklage aus Überschüssen des außerordentlichen Ergebnisses</b>	35.974,02	0	0	0	0	0
16. <b>Stand der Rücklage aus Überschüssen des ordentlichen Ergebnisses</b>	2.584.562,07	2.148.462	1.824.662	1.843.262	1.859.262	1.908.662
17. <b>Stand der Rücklage aus Überschüssen des außerordentlichen Ergebnisses</b>	2.037,04	2.037	2.037	2.037	2.037	2.037



Übersicht über die aus Verpflichtungsermächtigungen voraussichtlich  
fällig werdenden Auszahlungen ( in T€ )  
Gemeinde Sydower Fließ  
Haushaltssatzung 2026

Produktbereich/ Produkt <sup>1</sup>	Maßnahme	Verpflichtungs- ermächtigungen des Haushaltsjahres (Planjahr)	voraussichtlich fällig werdende Auszahlungen		
			Planjahr +1	Planjahr +2	Planjahr + 3
				0,00 €	0,00 €
			0,00 €	0,00 €	0,00 €
			0,00 €	0,00 €	0,00 €
			0,00 €	0,00 €	0,00 €
<b>Gesamtbetrag Verpflichtungsermächtigungen des Haushaltsjahres (Planjahr)</b>		<b>0,00 €</b>	<b>0,00 €</b>	<b>0,00 €</b>	<b>0,00 €</b>
Im mittelfristigen Finanzplanungszeitraum vorgesehene Kreditaufnahmen für Investitionen und Investtionsförderungsmaßnahmen			0	0	0
<b>genehmigungspflichtige Verpflichtungsermächtigungen (§75 Absatz 4 BbgKVerf)</b>					

<sup>1</sup> Die Daten sind auf Grundlage der im Haushaltsplan ausgewiesenen niedrigsten Gliederungsebene anzugeben



**Verbindlichkeitenübersicht ( in T€ )**  
**Gemeinde Sydower Fließ**  
**Haushaltssatzung 2026**



Art der Verbindlichkeiten	Stand zum 31.12. 2024	Stand zum 31.12.2025	erhöht (+)/ ver-mindert (-)	Stand zum 31.12. 2026	mit einer Restlaufzeit von		
					bis zu einem Jahr	einem bis zu fünf Jahren	mehr als fünf Jahren
Anleihen	0	0	0	0	0	0	0
Verbindlichkeiten aus Kreditaufnahme für Investitionen und Investitionsfördermaßnahmen	0	0	0	0	0	0	0
Verbindlichkeiten aus der Aufnahme von Kassenkrediten	0	0	0	0	0	0	0
Verbindlichkeiten aus Rechtsgeschäften, die Kreditaufnahme wirtschaftlich gleichkommen	0	0	0	0	0	0	0
erhaltene Anzahlungen	0	0	0	0	0	0	0
Verbindlichkeiten aus Lieferungen und Leistungen	4	4	0	4	4	0	0
Verbindlichkeiten aus Transferleistungen	0	0	0	0	0	0	0
Verbindlichkeiten gegenüber Eigenbetrieben	0	0	0	0	0	0	0
Verbindlichkeiten gegenüber verbundenen Unternehmen	0	0	0	0	0	0	0
Verbindlichkeiten gegenüber Zweckverbänden	0	0	0	0	0	0	0
Verbindlichkeiten gegenüber sonstigen Beteiligungen	0	0	0	0	0	0	0
Sonstige Verbindlichkeiten	1	1	0	1	1	0	0
<b>Gesamtbetrag Verbindlichkeiten:</b>	<b>5</b>	<b>5</b>	<b>0</b>	<b>5</b>	<b>5</b>	<b>0</b>	<b>0</b>

**Übersicht über alle veranschlagten Investitionen - in EUR -**  
**Gemeinde Sydower Fließ**  
**Haushaltssatzung 2026**

		Ansatz 2026	Plan- jahr +1	Plan- jahr +2	Plan- jahr +3	Bisher bereit- gestellt <sup>1</sup>	Gesamtein- oder - auszahlunge n
<b>Teil- haushalt</b>	<b>Bezeichnung</b>						
	<b>Maßnahmen unterhalb der Wertgrenzen</b>						
	Einzahlungen aus Investitionstätigkeit	0	0	0	0	0	0
Summe	Auszahlungen aus Investitionstätigkeit	11.000	0	0	0	0	11.000
	Saldo aus Investitionstätigkeit	-11.000	0	0	0	0	-11.000
	<b>Maßnahmen oberhalb der Wertgrenze</b>						
11101	Zuweisung f. Invest. Übrig						
	Einzahlungen aus Investitionstätigkeit	0	0	0	0	0	0
	Auszahlungen aus Investitionstätigkeit	0	0	0	4.500	0	4.500
	Saldo aus Investitionstätigkeit	0	0	0	-4.500	0	-4.500
28101	Ausz. Erwerb bewegl. Vermögen						
	Einzahlungen aus Investitionstätigkeit	0	0	0	0	0	0
	Auszahlungen aus Investitionstätigkeit	8.700	0	0	0	0	8.700
	Saldo aus Investitionstätigkeit	-8.700	0	0	0	0	-8.700
36501	Ausstattung Kita						
	Einzahlungen aus Investitionstätigkeit	0	0	0	0	0	0
	Auszahlungen aus Investitionstätigkeit	20.000	0	0	0	0	20.000
	Saldo aus Investitionstätigkeit	-20.000	0	0	0	0	-20.000
36603	Auszahlungen für sonstige Baumaßnahmen						
	Einzahlungen aus Investitionstätigkeit	0	0	0	0	0	0
	Auszahlungen aus Investitionstätigkeit	30.000	0	0	0	0	30.000
	Saldo aus Investitionstätigkeit	-30.000	0	0	0	0	-30.000
42401	Zuschüsse f. Investitionen						
	Einzahlungen aus Investitionstätigkeit	0	0	0	0	0	0
	Auszahlungen aus Investitionstätigkeit	3.500	0	0	0	0	3.500
	Saldo aus Investitionstätigkeit	-3.500	0	0	0	0	-3.500
54101	pauschaler Mehrbelastungsuasgleich						
	Einzahlungen aus Investitionstätigkeit	18.700	18.700	18.700	18.700		74.800
	Auszahlungen aus Investitionstätigkeit	0	0	0	0	0	0

	Saldo aus Investitionstätigkeit	18.700	18.700	18.700	18.700	0	74.800
54101	Beiträge und Entgelte						
	Einzahlungen aus Investitionstätigkeit	81.300	0	0	0		81.300
	Auszahlungen aus Investitionstätigkeit	0	0	0	0	0	0
	Saldo aus Investitionstätigkeit	81.300	0	0	0	0	81.300
54101	Auszahlungen für sonstige Baumaßnahmen						
	Einzahlungen aus Investitionstätigkeit	0	0	0	0	0	0
	Auszahlungen aus Investitionstätigkeit	138.200	0	0	0	0	138.200
	Saldo aus Investitionstätigkeit	-138.200	0	0	0	0	-138.200
54101	Ausz. Erwerb bewegl. Vermögen						
	Einzahlungen aus Investitionstätigkeit	0	0	0	0	0	0
	Auszahlungen aus Investitionstätigkeit	45.200	0	0	0	0	45.200
	Saldo aus Investitionstätigkeit	-45.200	0	0	0	0	-45.200
55101	Ausz. Erwerb bewegl. Vermögen						
	Einzahlungen aus Investitionstätigkeit	0	0	0	0	0	0
	Auszahlungen aus Investitionstätigkeit	3.600	0	0	0	0	3.600
	Saldo aus Investitionstätigkeit	-3.600	0	0	0	0	-3.600
61.1.01	Investitionszuweisung Land						
	Einzahlungen aus Investitionstätigkeit	24.900	39.000	40.600	42.600	0	147.100
	Auszahlungen aus Investitionstätigkeit	0	0	0	0	0	0
	Saldo aus Investitionstätigkeit	24.900	39.000	40.600	42.600	0	147.100
<b>Teil-</b> <b>haushalt</b>	<b>Bezeichnung</b>						
	<b>Maßnahmen unterhalb der Wertgrenze</b>	-11.000	0	0	0	0	-11.000
	<b>Maßnahmen oberhalb der Wertgrenze</b>	-189.800	57.700	59.300	61.300	0	-11.500
<b>Investitionen - Gesamtüberschuss</b>							
	Einzahlungen aus Investitionstätigkeit	124.900	57.700	59.300	61.300	0	221.900
	Auszahlungen aus Investitionstätigkeit	260.200	0	0	4.500	0	126.500
	Saldo aus Investitionstätigkeit	-135.300	57.700	59.300	56.800	0	95.400

<sup>1</sup> Dies umfasst die Planansätze des Vorjahres sowie die Auszahlungen in den dem Vorjahr vorangegangenen Haushaltsjahren