



Produktorientierter Haushalt

Haushaltssatzung 2025

Gemeinde Melchow



Amt Biesenthal – Barnim

Gemeinde Melchow

Produktorientierter Haushalt 2025

Haushaltssatzung

der Gemeinde Melchow für das Haushaltsjahr 2025

Aufgrund des § 67 der Kommunalverfassung des Landes Brandenburg vom 18.12.2007 (GVBl. I S. 286), zuletzt geändert durch Artikel 3 des Gesetzes vom 30.06.2022 (GVBl. I/22 Nr. 18), wird nach Beschluss der Gemeindevertretung der Gemeinde Melchow vom 02.12.2024 folgende Haushaltssatzung erlassen:

§ 1

Der Haushaltsplan für das Haushaltsjahr 2025 wird

1. im Ergebnishaushalt mit dem Gesamtbetrag der

ordentlichen Erträge auf	2.877.400,00 €
ordentlichen Aufwendungen	3.010.300,00 €
außerordentliche Erträge auf	0 €
außerordentliche Aufwendungen	0 €

2. im Finanzhaushalt mit dem Gesamtbetrag der

Einzahlungen auf	2.800.400,00 €
Auszahlungen auf	2.913.700,00 €

festgesetzt.

Von den Einzahlungen und Auszahlungen des Finanzhaushaltes entfallen auf:

Einzahlungen aus laufender Verwaltungstätigkeit auf	2.629.600,00 €
Auszahlungen aus laufender Verwaltungstätigkeit auf	2.663.200,00 €
Einzahlungen aus der Investitionstätigkeit auf	170.800,00 €
Auszahlungen aus der Investitionstätigkeit auf	238.500,00 €
Einzahlungen aus der Finanzierungstätigkeit auf	0,00 €
Auszahlungen aus der Finanzierungstätigkeit auf	12.000,00 €
Einzahlungen aus der Auflösung von Liquiditätsreserven	0 €
Auszahlungen an Liquiditätsreserven	0 €



§ 2

Kredite zur Finanzierung von Investitionen und Investitionsförderungsmaßnahmen werden nicht festgesetzt.

§ 3

Verpflichtungsermächtigungen für Investitionen künftiger Haushaltsjahre werden nicht festgesetzt.

§ 4

Die Steuersätze für die Realsteuern, die in einer gesonderten Hebesatzsatzung festgesetzt worden sind, betragen:

- | | | |
|-----|---|----------|
| 1. | Grundsteuer | |
| a.) | für land- und forstwirtschaftliche Betriebe (Grundsteuer A) | 280 v.H. |
| b.) | für die Grundstücke (Grundsteuer B) | 290 v.H. |
| 2. | Gewerbesteuer | 320 v.H. |

§ 5

1. Die Wertgrenze, ab der außerordentliche Erträge und Aufwendungen als für die Gemeinde von wesentlicher Bedeutung angesehen werden, wird auf 6.000 € festgesetzt.
2. Die Wertgrenze für die insgesamt erforderlichen Auszahlungen, ab der Investitionen und Investitionsförderungsmaßnahmen im Finanzhaushalt einzeln darzustellen sind, wird auf 10.000 € festgesetzt.
3. Die Wertgrenze, ab der überplanmäßige und außerplanmäßige Aufwendungen und Auszahlungen der vorherigen Zustimmung der Gemeindevertretung Melchow bedürfen, wird auf 10.000 € festgesetzt.
4. Die Wertgrenzen, ab der eine Nachtragshaushaltssatzung zu erlassen ist, werden bei:
 - a) der Entstehung eines zusätzlichen Fehlbetrages auf 30.000 € und
 - b) bei bisher nicht veranschlagten oder zusätzlichen Einzelaufwendungen oder Einzelauszahlungen auf 50.000 €

festgesetzt.

Melchow, den 03.12.2024

A. Nedlin
Amtdirektor

Gemeinde Melchow



VORBERICHT ZUR HAUSHALTSPLANUNG
DER GEMEINDE MELCHOW

HAUSHALTSJAHR 2025

Inhalt

Vorwort	2
Die Gemeinde Melchow im Überblick	2
Allgemeines	2
Gemeindliche Einrichtungen	2
Soziales Leben	3
Einwohnerentwicklung der Gemeinde Melchow	3
Erträge der Gemeinde Melchow	4
Entwicklung der Jahresrechnungen im Ergebnishaushalt und Finanzhaushalt	5
Entwicklung der Jahresrechnungen im Ergebnishaushalt	5
Entwicklung der Jahresrechnungen im Finanzhaushalt	6
Entwicklung der wichtigsten Erträge und Aufwendungen	6
Erträge und Aufwendungen im Vergleich zu den Vorjahren nach Kontengruppen	7
Informationen zu den einzelnen Kontengruppen	9
Wesentliche Abweichungen des Ergebnishaushaltes des Haushaltsplanes 2025 zum Ergebnisplanes des Vorjahres	13
Entwicklung der Einzahlungen und Auszahlungen	13
Gegenüberstellung Ergebnis und Finanzhaushalt der laufenden Verwaltungstätigkeit	14
Wesentliche Abweichungen der investiven Einzahlungen und Auszahlungen des Haushaltsplanes 2025 zum Plan des Vorjahres	17
Darstellung der Investitionsein- und -auszahlungen in den Jahren 2025 - 2028	17
Einfluss der Investitionen auf zukünftige Haushalte	18
Entwicklung der Verschuldung	19
Finanzmittelbestand	20
Rückstellungen	21
Weiteres	21



Vorwort

Die kommunale Haushalts- und Kassenverordnung des Landes Brandenburg erläutert in § 10 des Regelwerks die Notwendigkeit und Inhalt des Vorberichts zum Haushalt.

Der Vorbericht soll im Wesentlichen einen Überblick über den Stand und die Entwicklungen der Haushaltswirtschaft bieten und stellt damit eine bedeutende Informationsquelle für die politischen Gremien, die Öffentlichkeit sowie für die Aufsichtsbehörden zur Beurteilung der wirtschaftlichen Situation dar.

Der Vorbericht zeigt die wichtigsten Erträge und Aufwendungen sowie Einzahlungen und Auszahlungen. Die Schuldenentwicklung wird dokumentiert sowie ein Bild der Gesamtfinanzlage gezeichnet.

Weiterhin werden die wesentlichen Schwerpunkte der Haushaltsplanung dargestellt und näher erläutert sowie die Finanzplanung der kommenden drei Jahre und damit einhergehend die finanztechnischen Zielsetzungen dargelegt.

Die Gemeinde Melchow im Überblick

Allgemeines

Die Gemeinde Melchow ist zentral im Landkreis Barnim gelegen. Der Ort liegt 40 km nordöstlich von Berlin-Mitte, unweit der Kreisstadt Eberswalde. Die Gemeinde liegt landschaftlich reizvoll am Eberswalder Urstromtal, unweit des Schwärze- und Samithsees und des Nonnenfließes. Erstmals wurde der Ort im Jahre 1324 urkundlich erwähnt.

Das Gebiet der Gemeinde Melchow erstreckt sich über eine Fläche von 1.651 ha. Zur Gemeinde Melchow gehören die Ortsteile Melchow und Schönholz.

Mit Stichtag 30.09.2024 sind in den Ortsteilen 1.138 Einwohner mit ihrem Hauptwohnsitz gemeldet.

Direkt an der Ortsdurchfahrt Melchow befindet sich eine Schmiede, die unter Denkmalschutz steht. Sehenswert in Melchow ist auch das kleine Bahnhofsgebäude, das saniert wurde und den Namen "Naturparkbahnhof Melchow" trägt.

Gemeindliche Einrichtungen

In der Gemeinde befinden sich mehrere gemeindliche Einrichtungen, wie zum Beispiel das Touristische Begegnungszentrum „Lindengarten“ und die Kindertagesstätte „Zu den sieben Bergen“.

In der Kindertagesstätte werden momentan ca. 76 Kinder betreut, wovon der größte Teil der Kinder zur eigenen Gemeinde gehört. Die Beschulung der Kinder im Grundschulalter wird vorrangig in der Grundschule in Grüntal vorgenommen.



Soziales Leben

Das kulturelle Zentrum der Gemeinde ist das Touristische Begegnungszentrum „Lindengarten“. Darin befinden sich Gästezimmer, die Naturwacht, der Jugendclub „EXIT“ und Räumlichkeiten für Veranstaltungen der Gemeinde, von Vereinen oder privaten Feiern.

Mit der Auflösung des Amtshofes zum 31.12.2012 beschloss die Gemeinde Melchow die rückübertragenen Selbstverwaltungsaufgaben zur Aufrechterhaltung von Ordnung und Sauberkeit und Tätigkeiten zur Gefahrenabwehr allein wahrzunehmen. Hierzu wurden Gemeindearbeiter eingestellt, die diese Arbeiten in der Gemeinde ausführen.

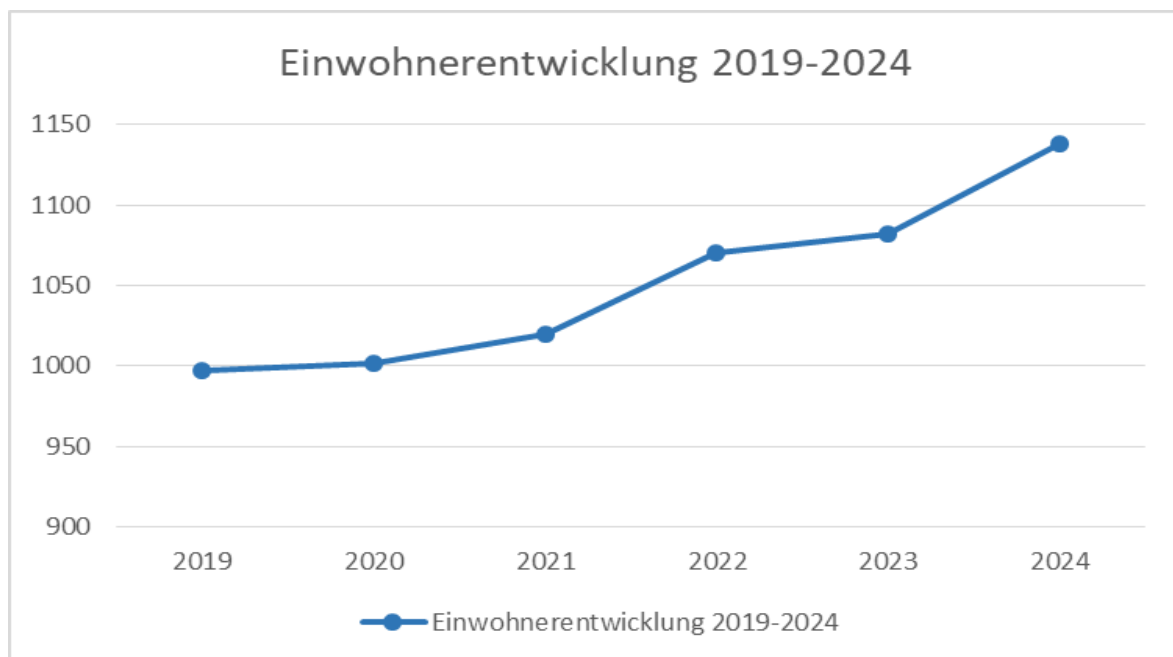
Die zwei Feuerwehrgerätehäuser befinden sich in Trägerschaft des Amtes Biesenthal-Barnim.

In der Gemeinde gibt es ca. 86 Gewerbetreibende.

Einwohnerentwicklung der Gemeinde Melchow

Gemäß den Angaben des Einwohnermeldeamtes, des Amtes Biesenthal-Barnim, sind am 30.09.2024 1.138 Einwohner in der amtsangehörigen Gemeinden Melchow mit Hauptwohnsitz gemeldet, davon 98 im Ortsteil Schönholz:

30.06.2019	997
30.06.2020	1.002
30.06.2021	1.020
30.06.2022	1.070
30.06.2023	1.082
30.09.2024	1.138





In dem betrachteten Zeitraum zwischen 2019 – 2024 ist eine Entwicklungssteigerung der Einwohner von rund 14 % zu verzeichnen. Dies resultiert insbesondere aus der Entwicklung der Wohngebiete Am Rücken I + II. Hier konnten viele neue Einwohner in der Gemeinde begrüßt werden.

Mit diesem Trend ergeben sich sowohl notwendige infrastrukturelle Maßnahmen in der Gemeinde als auch in den Einrichtungen der Gemeinde Melchow selbst.

Weiterhin verfügt die Gemeinde über einen kommunalen Wohnungsbestand. Die Verwaltung der Objekte erfolgt durch die Immo-versa GmbH Templin.

Erträge der Gemeinde Melchow

Die Gemeinde Melchow erhält im Jahr 2025 die sogenannte Schlüsselzuweisung Plus in Höhe von 6.801,00 €. Hierbei handelt es sich um eine zusätzliche Zahlung, welche an Gemeinden mit einer im Landesvergleich erheblich unterdurchschnittlichen Finanzkraft pro Einwohnerin/ Einwohner gezahlt wird.

Grundsätzlich ist festzuhalten, dass es Ziel der Gemeinde sein muss, ihre laufenden Aufwendungen durch ihre laufenden Erträge zu decken. Eine Einflussnahme hat die Gemeinde hier insbesondere bei den Steuererträgen. Hier muss es Zielstellung sein, dass sich die Gemeinde an den durchschnittlichen Hebesätzen des Landes orientiert. Dies insbesondere vor dem Hintergrund, dass bei der Berechnung der Schlüsselzuweisungen die Steuerkraft der Gemeinde auf die Durchschnittssätze nivelliert wird. Befinden sich die Hebesätze der Gemeinde unter dem Landesdurchschnitt, wird faktisch eine höhere Steuerkraft angenommen und davon ausgehend die Schlüsselzuweisung berechnet. Durch die niedrigeren Hebesätze büßt die Gemeinde aktiv Steuererträge ein.

In der Gemeinde Melchow lagen die Hebesätze bis 2024 bei:

Grundsteuer A	320 v.H.	Nivellierungshebesatz	335 v. H.
Grundsteuer B	410 v.H.	Nivellierungshebesatz	415 v.H.
Gewerbsteuer	320 v.H.	Nivellierungshebesatz	335 v.H.

In der Festsetzung der Schlüsselzuweisung für das Jahr 2025 ist ersichtlich, dass die Landesdurchschnitte der Hebesätze höher liegen als die in der Gemeinde Melchow. Aufgrund der Nivellierung der Steuererträge wird für die Gemeinde damit fiktiv von einem höheren Steuerertrag von rund 23.700 €, die Gewerbesteuerumlage wurde hierbei außer Acht gelassen, ausgegangen. Damit wird deutlich, dass der Verzicht auf Steuererträge immer finanziell zu Lasten der Gemeinde geht. Ist die Gemeinde in der Lage trotz geringerer Hebesätze ihren Verpflichtungen nachzukommen, stellt dies kein Problem dar. Zeichnet sich jedoch ab, dass die Gemeinde auch in der Finanzplanung ihren Haushaltsausgleich nicht erreicht, sind die Hebesätze zwingend dem Niveau des Landes anzupassen. Dies insbesondere vor dem Hintergrund, dass bei dauernder nicht gegebener Leistungsfähigkeit der Gemeinde ein Haushaltssicherungskonzept zu erstellen ist, in welchem Maßnahmen zur Haushaltskonsolidierung



dargelegt werden müssen. Eine erste Maßnahme besteht hierbei immer in der Anpassung der Hebesätze sowie der Streichung von freiwilligen Leistungen.

Insbesondere im Rahmen der Grundsteuerreform musste sich die Gemeinde nunmehr mit den geltenden Hebesätzen auseinandersetzen um neue Festlegungen treffen zu können. Hierbei wurden folgende Hebesätze beschlossen:

Grundsteuer A	280 v.H.
Grundsteuer B	290 v.H.
Gewerbesteuer	320 v.H.

Entwicklung der Jahresrechnungen im Ergebnishaushalt und Finanzhaushalt

Die finanzielle Leistungsfähigkeit orientiert sich am ordentlichen Ergebnis, welches im Ergebnishaushalt ausgewiesen wird.

Der Haushaltsausgleich ist gemäß den Regelungen der Brandenburgischen Kommunalverfassung ausgeglichen, wenn der Gesamtbetrag der ordentlichen Erträge die Höhe des Gesamtbetrages der ordentlichen Aufwendungen erreicht oder übersteigt. Für das Haushaltsjahr 2025 ist der Haushalt nicht ausgeglichen. Die Aufwendungen übersteigen die Erträge um 132.900 €. Für die Folgejahre 2026 – 2028 weisen die Haushalte einen Ausgleich aus. Die ordentlichen Erträge übersteigen die ordentlichen Aufwendungen.

Entwicklung der Jahresrechnungen im Ergebnishaushalt

	GESAMTÜBERSCHUSS/-FEHLBETRAG AUS DER ERGEBNISRECHNUNG
2017	26.538,98 €
2018	81.229,65 €
2019	301.551,68 €
2020	311.994,34 €
2021	607.111,11 €
2022	52.118,90 €
Vorl. Ergebnis 2023	- 457.811,12 €

In der Betrachtung der Ergebnisse der vorliegenden Jahresrechnungen wird deutlich, dass die Entwicklung in der Gemeinde schwankend ist. Alle dargestellten Jahre konnten mit einem Überschuss im Ergebnishaushalt abschließen. Das Jahr 2023 wird hierbei jedoch eine Ausnahme darstellen. Aufgrund der geringeren Schlüsselzuweisungen in diesem Jahr, konnte ein Ausgleich des Ergebnishaushaltes nicht erreicht werden.



Entwicklung der Jahresrechnungen im Finanzhaushalt

Jahr	SALDO AUS LFD. VERWALTUNGSTÄTIGKEIT	SALDO AUS INVESTITIONSTÄTIGKEIT
2017	73.120,96 €	-98.593,44 €
2018	187.669,33 €	-71.843,22 €
2019	304.327,11 €	-493.654,27 €
2020	409.781,66 €	2.016,93 €
2021	684.290,44 €	-102.965,71 €
2022	145.990,78 €	-229.014,46 €
Vorl. Ergebnis 2023	-291.224,63€	-641.894,00 €

In der Betrachtung der Salden aus laufender Verwaltungstätigkeit der letzten Jahre ergibt sich außer für das Jahr 2023, ein positives Bild. Das bedeutet in den Jahren 2017-2022, dass die Erträge aus laufender Verwaltungstätigkeit die Aufwendungen aus laufender Verwaltungstätigkeit übersteigen. Im Haushaltsjahr 2023 war dies nicht der Fall. Grund dafür waren die geringeren Schlüsselzuweisungen in diesem Jahr, welche auf die höheren Steuererträge im Jahr 2021 zurück zu führen sind. Die Salden aus der Investitionstätigkeit weisen, außer im Haushaltsjahr 2020, immer ein Defizit auf. Dies war jedoch bereits im Rahmen der jeweiligen Haushaltsplanung so veranschlagt.

Für das Haushaltsjahr 2025 ergeben sich sowohl beim Saldo aus laufender Verwaltungstätigkeit als auch beim Saldo aus Investitionen Fehlbeträge. Bei der laufenden Verwaltungstätigkeit werden auf der einen Seite mit weniger Einzahlungen bei den Zuwendungen und allgemeinen Umlagen sowie bei den öffentlich-rechtlichen Leistungsentgelten und auf der anderen Seite mit mehr Transferauszahlungen gerechnet. Wie in den vergangenen Jahren liegen bei den Investitionen die Auszahlungen höher als die Einzahlungen.

Entwicklung der wichtigsten Erträge und Aufwendungen

Der Gesamtbetrag der ordentlichen Erträge und Aufwendungen sowie der außerordentlichen Erträge und Aufwendungen bedarf gem. § 65 (2) Nr. 1a BbgKVerf der Festsetzung in der Haushaltssatzung.

Im Ergebnishaushalt werden die wichtigsten Aufwands- und Ertragsarten differenziert in Staffelform dargestellt. Um einen schnellen Überblick über das zu erwartende Gesamtergebnis zu erhalten, werden entsprechende Salden ermittelt. Dabei erfolgt eine Unterteilung in das ordentliche Ergebnis (1. bis 22.) sowie das außerordentliche Ergebnis (23. bis 25.). Dem liegt die Überlegung zugrunde, dass Aufwendungen, die im Zusammenhang mit der gewöhnlichen Verwaltungstätigkeit anfallen, auch nur mit regelmäßig wiederkehrenden Erträgen gedeckt werden sollen.

Das Ergebnis aus ordentlichen Erträgen und ordentlichen Aufwendungen ist gemäß § 63 (4) BbgKVerf auszugleichen. Es ist ausgeglichen, wenn der Gesamtbetrag der ordentlichen Erträge die Höhe des Gesamtbetrages der ordentlichen Aufwendungen erreicht oder übersteigt. Der Ergebnishaushalt des



Haushaltsjahres 2025 ist nicht ausgeglichen. Es ergibt sich folgende Darstellung im ordentlichen Ergebnis:

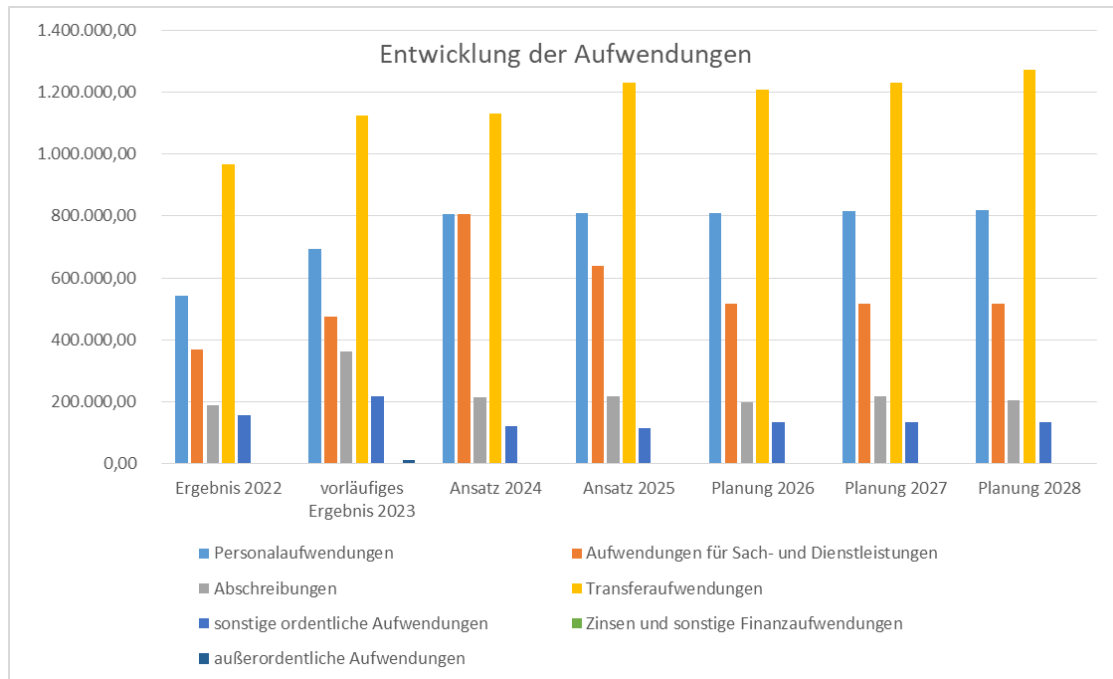
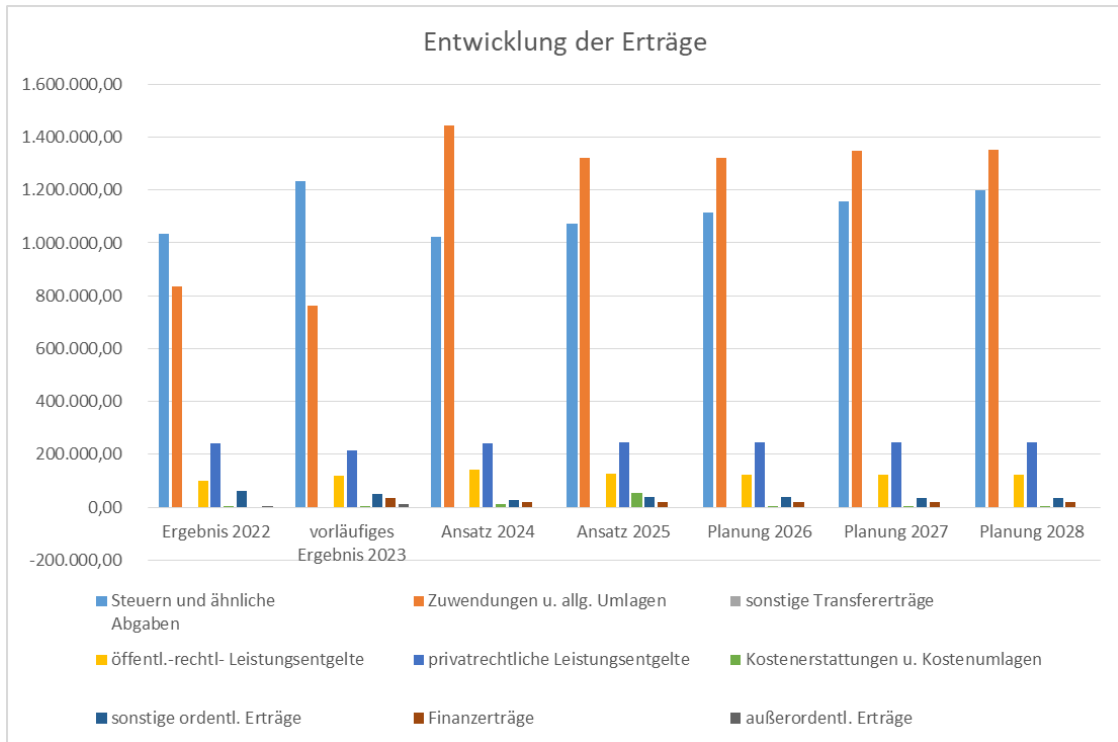
Ordentliche Erträge: 2.877.400,00 €

Ordentliche Aufwendungen: 3.010.300,00 €

Außerordentliche Erträge und Aufwendungen sind solche, die auf unvorhersehbaren, seltenen und ungewöhnlichen Vorgängen von wesentlicher finanzieller Bedeutung beruhen. Auch Erträge und Aufwendungen aus der Veräußerung von Grundstücken, grundstücksgleichen Rechten, Bauten und Finanzanlagevermögen sind als außerordentliche Erträge und Aufwendungen darzustellen (§ 4 (2) KomHKV). Mit der Haushaltsplanung 2025 ergibt sich kein außerordentliches Ergebnis.

Erträge und Aufwendungen im Vergleich zu den Vorjahren nach Kontengruppen

Konto	Ergebnis 2022	vorläufiges Ergebnis 2023	Ansatz 2024	Ansatz 2025	Planung 2026	Planung 2027	Planung 2028
Steuern und ähnliche Abgaben	1.034.528,70	1.233.258,68	1.021.100 €	1.074.100 €	1.115.600 €	1.157.600 €	1.199.600 €
Zuwendungen u. allg. Umlagen	837.140,46	760.986,05	1.445.100 €	1.319.800 €	1.321.700 €	1.346.900 €	1.351.400 €
sonstige Transfererträge	0,00	0,00	0 €	0 €	0 €	0 €	0 €
öffentl.-rechtl. Leistungsentgelte	99.832,88	120.246,57	143.100 €	125.100 €	125.000 €	125.000 €	125.000 €
privatrechtliche Leistungsentgelte	243.540,29	214.934,37	242.000 €	247.000 €	247.000 €	247.000 €	247.000 €
Kostenerstattungen u. Kostenumlagen	3.736,05	994,64	10.500 €	53.000 €	3.000 €	3.000 €	3.000 €
sonstige ordentl. Erträge	61.016,25	49.779,14	28.000 €	37.400 €	37.400 €	36.900 €	36.900 €
Finanzerträge	-3.290,00	35.049,78	18.700 €	21.000 €	21.000 €	21.000 €	21.000 €
außerordentl. Erträge	1.350,00	13.375,00	0 €	0 €	0 €	0 €	0 €
Gesamterträge	2.277.854,63	2.428.624,23	2.908.500 €	2.877.400 €	2.870.700 €	2.937.400 €	2.983.900 €
Personalaufwendungen	541.435,94	694.118,48	806.600 €	807.800 €	810.600 €	814.000 €	817.200 €
Aufwendungen für Sach- und Dienstleistungen	369.528,84	476.554,37	806.800 €	640.000 €	515.700 €	515.700 €	515.700 €
Abschreibungen	189.524,40	361.700,80	213.800 €	217.800 €	198.500 €	217.200 €	205.900 €
Transferaufwendungen	966.436,18	1.123.479,61	1.129.100 €	1.230.000 €	1.207.100 €	1.230.900 €	1.272.900 €
sonstige ordentliche Aufwendungen	155.371,79	217.201,08	120.600 €	114.300 €	135.200 €	135.600 €	135.900 €
Zinsen und sonstige Finanzaufwendungen	3.411,58	1.852,80	400 €	400 €	300 €	0 €	0 €
außerordentliche Aufwendungen	27,00	11.529,00	0 €	0 €	0 €	0 €	0 €
Gesamtaufwendungen	2.225.735,73	2.886.436,14	3.077.300 €	3.010.300 €	2.867.400 €	2.913.400 €	2.947.600 €
Gesamtüberschuss / Gesamtfehlbetrag	52.118,90	-457.811,91	-168.800 €	-132.900 €	3.300 €	24.000 €	36.300 €





Informationen zu den einzelnen Kontengruppen

Steuern und ähnliche Abgaben

In den Steuern und ähnlichen Abgaben sind die Grundsteuer A, Grundsteuer B, Gewerbesteuer, der Gemeindeanteil an der Einkommen- und der Umsatzsteuer, sowie die Hundesteuer, Zweitwohnungssteuer und Leistungen nach dem Familienausgleich enthalten. Über den Betrachtungszeitraum gesehen, sind im Jahr 2023 die Steuern und ähnlichen Abgaben zum Haushaltsjahr 2022 gestiegen. Für das Jahr 2024 ist zu den vorangegangenen Jahren und den nachfolgenden Finanzjahren eine Reduzierung der Erträge erkennbar. Dies resultiert aus geringeren Gewerbesteuererträgen im Jahr 2024.

Im Rahmen der Haushaltsplanung 2025 insbesondere aufgrund der Grundsteuerreform wurden die Hebesätze der Gemeinde diskutiert und neu festgesetzt. Hierbei ergeben sich bei der Grundsteuer B Mehrerträge für die Gemeinde Melchow.

Zuwendungen und allgemeine Umlagen

Im Bereich der Zuwendungen und allgemeinen Umlagen sind die allgemeinen Schlüsselzuweisungen, die Zuweisungen für laufende Zwecke von Gemeinden und Gemeindeverbände und die Auflösung von Sonderposten enthalten.

Im Betrachtungszeitraum lässt sich erkennen, dass die Zuwendungen und allgemeinen Umlagen vom Jahr 2022 zum Jahr 2023 gesunken sind. Dies liegt vordergründig an den geringeren Schlüsselzuweisungen, welche die Gemeinde Melchow im Jahr 2023 erhalten hat. Ab dem Jahr 2024 steigen die Schlüsselzuweisungen wieder an. Ebenfalls steigen die Zuweisungen für das notwendige pädagogische Personal im Produktbereich der Kindertageseinrichtung an, dies ist begründet durch die jährliche Erhöhung der Personalaufwendungen, welche prozentual vom Land erstattet werden. Weiterhin ergeben sich durch das Gute-Kita-Gesetz sowie die Elternbeitragsentlastung entsprechende Pauschalzahlungen des Landes. Seit August 2024 entfallen die Beiträge für alle Drei- bis Sechsjährigen in Kitas und Tagespflege.

Weiterhin wird deutlich, dass die Zuwendungen und allgemeinen Umlagen im Jahr 2024 gegenüber dem Jahr 2023 und nachfolgend, mit einem höheren Ansatz geplant wurden. Dies liegt daran, dass die Gemeinde Melchow im Jahr 2024 Spenden und Sponsorengelder für die 700 Jahrfeier erhalten hat. Zudem erhielt die Gemeinde eine Förderung über das Teilhabechancengesetz von der Bundesagentur für Arbeit. Mit dem Gesetz sollen Langzeitarbeitslose eine Perspektive auf dem Arbeitsmarkt erhalten. Weiterhin ist zu berücksichtigen, dass für die Sanierung des Karpfenteiches entsprechende Zuwendungen des Landkreises in 2024 eingeplant wurden. Für das Jahr 2025 entfallen diese Maßnahmen.



öffentlich-rechtliche Leistungsentgelte

Die Benutzungsgebühren und ähnlichen Entgelte sowie die Auflösung von Sonderposten aus Beiträgen, Baukosten- und Investitionszuschüssen der einzelnen Produktbereiche sind in dieser Position zusammengefasst. Den größten Part nehmen hierbei die Elternbeiträge für die Kindertageseinrichtung ein. Im Planjahr 2025 ist hier ein Rückgang zu verzeichnen. Dies ergibt sich aus dem Umstand, dass die Maßnahmen der Elternbeitragsentlastung dazu führen, dass weniger Elternbeiträge vereinnahmt werden. Auch die Kinderzahlen sind derzeit leicht rückgängig.

privatrechtliche Leistungsentgelte

Die privatrechtlichen Leistungsentgelte ergeben sich insbesondere aus Mieten und Pachten von kommunalen Grundstücken. In der Gemeinde Melchow werden für das Jahr 2025 40.000 € für die gemeindlich vermieteten und verpachteten Grundstücke geplant. Aus den Kaltmietenerträgen der Immo-versa GmbH für die gemeindlichen Wohnungen werden 35.000 € im Haushalt vereinnahmt. Weiterhin werden hier die zahlungsunwirksamen Erträge im Rahmen der Wohnungsverwaltung geplant.

Ferner fallen hierrunter auch die Erträge aus der Vermietung der gemeindlichen Gästewohnungen. Hier ist eine deutliche Veränderung erkennbar, da sich durch die Vermarktung der Wohnungen auf entsprechenden Internetplattformen die Anmietung deutlich erhöht hat.

Kostenerstattungen und Kostenumlagen

Im Bereich der Kostenerstattungen und Kostenumlagen handelt es sich insbesondere um die Erstattung von anderen Gemeinden zur Betreuung ihrer Kinder in der Kindertageseinrichtung Melchow. Zudem ist im Planjahr 2025 die Erstattung von Anschlussbeiträgen durch die Pächter kommunaler Grundstücke veranschlagt.

Sonstige ordentliche Erträge

Die sonstigen ordentlichen Erträge setzen sich aus den Konzessionsabgaben, periodenfremden Erträgen und Erträgen aus Auflösungen von sonstigen Sonderposten zusammen. Für das Jahr 2025 und 2026 ist eine Erhöhung von sonstigen ordentlichen Erträgen zu verzeichnen, dies liegt vorwiegend an den Erträgen aus Auflösungen von sonstigen Sonderposten in den Bereichen Kita, Parkanlagen und gemeindlichen Einrichtungen.

Finanzerträge

Bei den Finanzerträgen zeigt sich eine Erhöhung des Planansatzes. Dies ergibt sich aus geplant höheren Zinserträgen.



Außerordentliche Erträge

Als außerordentliche Erträge werden all diejenigen zusammengefasst, die nicht zur gewöhnlichen Geschäfts- bzw. Verwaltungstätigkeit zu zählen sind. Außerordentliche Erträge fallen unregelmäßig an. Sie unterliegen keiner konstanten Entwicklung. Für das Jahr 2025 fallen keine außerordentlichen Erträge an.

Gesamterträge

Die Gesamterträge ergeben sich prioritär aus den Steuererträgen, den Zuweisungen und Zuschüssen, den Gebühren und Entgelten sowie der sonstigen Erträge. Für das Jahr 2025 ist ein Gesamtfehlbetrag geplant. Für die Folgejahre wird ein positives Gesamtergebnis dargestellt.

Personalaufwendungen

Die Personalaufwendungen sind in der Betrachtung der Jahre 2022 bis 2024 kontinuierlich gestiegen. Dies ergibt sich bei einer 100%-Planung zum einen aus den regelmäßigen Tariferhöhungen und zum anderen aus den Personalzuwächsen der letzten Jahre. Durch die Änderungen von Personalschlüsseln in den Kindertageseinrichtungen ist es notwendig zusätzliches Personal einzustellen. Ab dem Planjahr 2025 wird diese Entwicklung jedoch unterbrochen und auch für die Folgejahre im Trend zwar steigend aber nicht auf dem Niveau der Vorjahre bis 2024 fortgesetzt. Aufgrund der Erkenntnisse der letzten Jahre, zeigt sich immer wieder deutlich, dass durch nicht besetzte Stellen, Langzeiterkrankungen oder die Beschäftigung in Teilzeit Finanzmittel am Jahresende verfügbar bleiben. Diese Entwicklungen und Erkenntnisse wurden in der Haushaltsplanung 2025 und für die Folgejahre berücksichtigt.

Aufwendungen für Sach- und Dienstleistungen

Generell beziehen sich die Aufwendungen für Sach- und Dienstleistungen auf die Kosten, für den Erwerb von materiellen Gütern und externen Dienstleistungen. In dieser Kontengruppe wurden im Gegensatz zu 2024 für das Jahr 2025 und fortfolgend weniger Mittel geplant. Instandhaltungs- und Renovierungsarbeiten wurden im Jahr 2025 nicht so umfangreich geplant wie im Jahr 2024. Ab dem Jahr 2026 reduzieren sich die Planansätze in diesem Bereich weiter, da aktuell noch keine konkreten Maßnahmen vorliegen.

Abschreibungen

Die Abschreibungen stellen den Werteverzehr des kommunalen Vermögens dar. Auch hier ergeben sich immer einige Schwankungen. Das Abschreibungsvolumen ist primär von den Investitionen abhängig. Um den Werteverlust in der Gesamtheit der Bilanz so gering wie möglich zu halten, sind kontinuierliche Investitionen in Größe des Werteverzehrs notwendig. Damit bleiben die Bilanzsummen stabil und die Gemeinde kann ein konstantes Anlagevermögen aufweisen. Mit der Fertigstellung des Erweiterungsbaus



an der Kita erhöhen sich die Abschreibungen entsprechend. Weiterhin sind auch die künftigen im Plan enthaltenen Investitionen in den Abschreibungsplanungen enthalten.

Transferaufwendungen

Die Transferaufwendungen setzen sich aus Zuschüssen und Zuweisungen und aus der Gewerbesteuerumlage sowie der Kreis- und Amtsumlage zusammen. Hier ist für das Haushaltsjahr 2025 eine Steigerung zu erkennen. Diese resultiert hauptsächlich aus der Erhöhung der Kreisumlage.

Sonstige ordentliche Aufwendungen

Die sonstigen ordentlichen Aufwendungen enthalten die Kosten, die im Rahmen der gewöhnlichen Geschäftstätigkeit eines Unternehmens anfallen, jedoch nicht direkt in die Kategorie der Materialaufwendungen, Personalaufwendungen oder Abschreibungen fallen. Eine Reduzierung ist für das Jahr 2025 zu erkennen. Grund hierfür ist die Senkung der Erstattungen an den Zweckverband. Gemäß dem Beschluss N7/2024 der Verbandsversammlung des Schulverbandes Sydow vom 26.09.2024 wurden die Guthaben aus den Schulkostenabrechnungen nicht an die Gemeinden ausgezahlt, sondern als Vorausleistung einbehalten. In den Folgejahren erfolgt die Schulkostenerstattung wieder regulär.

Zinsen und sonstige Finanzaufwendungen

Im Bereich der Zinsen und sonstigen Finanzaufwendungen ergibt sich ab dem Jahr 2024 eine Reduzierung. Grund hierfür ist der im Jahr 2022 geplante Kredit, welcher letztlich nicht aufgenommen werden musste. Ab dem Jahr 2027 sind keine Zinsleistungen mehr geplant, da die Zinsbindung für den bestehenden Kredit im Jahr 2026 ausläuft und in der Planung die Resttilgung veranschlagt wurde.

Außerordentliche Aufwendungen

Als außerordentliche Aufwendungen werden all diejenigen zusammengefasst, die nicht zur gewöhnlichen Geschäfts- bzw. Verwaltungstätigkeit zu zählen sind. Außerordentliche Aufwendungen fallen unregelmäßig an. Sie unterliegen keiner konstanten Entwicklung. Für das Haushaltsjahr 2025 liegen keine außerordentlichen Aufwendungen vor.

Gesamtaufwendungen

Die Gesamtaufwendungen zeigen in der Betrachtung der dargestellten Jahre eine Minimierung für die Jahre ab 2025 und nachfolgend wobei ab dem Jahr 2027 wieder ein leichter Anstieg zu erkennen ist. Grund für die Reduzierung in 2025 ergibt sich aus den geringen Aufwendungen für Sach- und Dienstleistungen und den sonstigen ordentlichen Aufwendungen.



Wesentliche Abweichungen des Ergebnishaushaltes des Haushaltsplanes 2025 zum Ergebnisplanes des Vorjahres

Konto	Ansatz 2024	Ansatz 2025	Abweichungen		Begründung
			Absolut	in %	
Steuern und ähnliche Abgaben	1.021.100 €	1.074.100 €	53.000 €	5,19%	Anpassung der Hebesätze; Mehrerträge durch die Grundsteuer B
Zuwendungen u. allg. Umlagen	1.445.100 €	1.319.800 €	-125.300 €	-8,67%	im Jahr 2025 reduzieren sich die Zuwendungen u. allg. Umlagen, Gründe hierfür sind der Wegfall von Spenden und Sponsoring (700 Jahrfeier), kein Mitarbeiter im Rahmen des Teilhabechancengesetzes und fehlende Zuwendungen hinsichtlich der Karpenteichsanierung
sonstige Transfererträge	0 €	0 €	0 €	0,00%	
öffentl.-rechtl. Leistungsentgelte	143.100 €	125.100 €	-18.000 €	-12,58%	Reduzierung durch Elternbeitragsentlastung sowie Reduzierung der Erträge aus Auflösungen der Sonderposten
privatrechtliche Leistungsentgelte	242.000 €	247.000 €	5.000 €	2,07%	Anstieg in 2025 durch Anpassung der Pachtverträge
Kostenerstattungen u. Kostenumlagen	10.500 €	53.000 €	42.500 €	404,76%	in 2025 sind Kostenerstattungen 45.000 € für Anschlussbeiträge durch Pächter vorgesehen
sonstige ordentl. Erträge	28.000 €	37.400 €	9.400 €	33,57%	Erhöhung im Jahr 2025 durch Erträge aus Auflösungen von sonstigen Sonderposten im Bereich Kita, Parkanlagen und gemeindliche Einrichtungen
Finanzerträge	18.700 €	21.000 €	2.300 €	12,30%	Erhöhung der Zinserträge von Kreditinstituten in 2025
außerordentl. Erträge	0 €	0 €	0 €	0,00%	
Gesamterträge	2.908.500 €	2.877.400 €	-31.100 €	-1,07%	siehe Ausführungen der Einzelpositionen
Personalaufwendungen	806.600 €	807.800 €	1.200 €	0,15%	Erhöhung der Personalkosten im Bereich Kita
Aufwendungen für Sach- und Dienstleistungen	806.800 €	640.000 €	-166.800 €	-20,67%	Reduzierung der Aufwendungen in 2025, immer in Abhängigkeit zu den geplanten Maßnahmen
Abschreibungen	213.800 €	217.800 €	4.000 €	1,87%	Anpassung an die Investitionen
Transferaufwendungen	1.129.100 €	1.230.000 €	100.900 €	8,94%	Erhöhung der Kreisumlage
sonstige ordentliche Aufwendungen	120.600 €	114.300 €	-6.300 €	-5,22%	geringere Kostenerstattung an den Schulverband
Zinsen und sonstige Finanzaufwendungen	400 €	400 €	0 €	0,00%	keine Änderung
außerordentliche Aufwendungen	0 €	0 €	0 €	0,00%	
Gesamtaufwendungen	3.077.300 €	3.010.300 €	-67.000 €	-2,18%	siehe Ausführungen der Einzelpositionen

Die Abweichungen im Ergebnishaushalt sind auch auf die Finanzkonten der laufenden Verwaltungstätigkeit zu übertragen. Lediglich die nicht zahlungswirksamen Sachverhalte wie Sonderposten oder Abschreibungen sind im Finanzhaushalt nicht zutreffend.

Entwicklung der Einzahlungen und Auszahlungen

Die Pflicht zur Aufstellung eines Finanzhaushaltes bzw. einer Finanzrechnung ist insbesondere aus den Besonderheiten der öffentlichen Haushaltsplanung und Rechenschaftslegung hergeleitet. Der Finanzhaushalt ist als Planungskomponente zur Finanzrechnung rechtlich verbindlich vorgeschrieben.



Durch die Darstellung aller tatsächlichen Zahlungsströme wird es möglich, aussagekräftige Informationen über die tatsächliche finanzielle Lage der Kommunen zu liefern.

Alle Zahlungsströme werden im Finanzhaushalt abgebildet. Dies betrifft eine überwiegende Anzahl der im Ergebnishaushalt dargestellten Erträge und Aufwendungen. Abweichend davon weisen einige Positionen jedoch Unterschiede auf, die sich aus der nicht bestehenden Zahlungs- bzw. Ergebniswirksamkeit ergeben. Hier sind insbesondere die Abschreibungen bzw. Auflösung der Sonderposten als Beispiele zu benennen.

Gegenüberstellung Ergebnis und Finanzhaushalt der laufenden Verwaltungstätigkeit

	ERGEBNISRECHNUNG	FINANZRECHNUNG
Steuern und ähnliche Abgaben	1.074.100 €	1.074.100 €
Zuwendungen u. allg. Umlagen	1.319.800 €	1.217.900 €
Öffentl.-rechtl. Leistungsentgelte	125.100 €	99.600 €
Privatrechtliche Leistungsentgelte	247.000 €	134.000 €
Kostenerstattungen und -umlagen	53.000 €	53.000 €
Sonst. ordentl. Erträge/Einzahlungen	37.400 €	30.000 €
Finanzerträge/-einzahlungen	21.000 €	21.000 €
Außerordentl. Erträge/Einzahlungen	0 €	0,00 €
Gesamterträge / Gesamteinzahlungen	2.877.400 €	2.629.600 €
Personalaufwendungen/-auszahlungen	807.800 €	807.800 €
Aufwendungen/Auszahlungen für Sach- und Dienstleistungen	640.000 €	527.000 €
Abschreibungen	217.800 €	0 €
Transferaufwendungen/-auszahlungen	1.230.000 €	1.213.700 €
Sonstige ordentliche Aufwendungen / Auszahlungen	114.300 €	0 €
Zinsen und sonstige Finanzaufwendungen/Auszahlungen	400 €	114.700 €
Außerordentliche Aufwendungen/Auszahlungen	0,00 €	0 €
Gesamtaufwendungen/-auszahlungen	3.010.300 €	2.663.200 €
Saldo	-132.900 €	-33.600 €

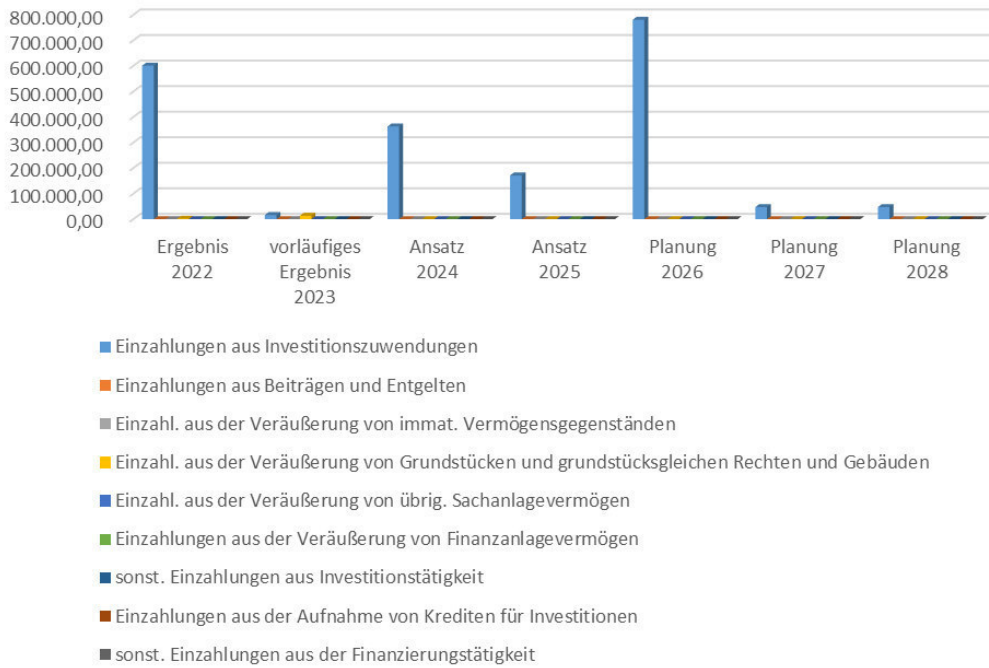
In der Gegenüberstellung wird deutlich, dass der Ergebnisplan auch nicht zahlungswirksame Vorgänge wie das Auflösen von Sonderposten und Abschreibungen beinhaltet. Dagegen werden im Finanzplan nur die Ein- und Auszahlungen geplant. Die Differenz von 99.300 € zum Ergebnishaushalt ergibt sich damit aus den nicht zahlungswirksamen Buchungen. Diese Buchungen beeinflussen das buchhalterische Ergebnis, ohne dass dabei tatsächliche Geldflüsse stattfinden.



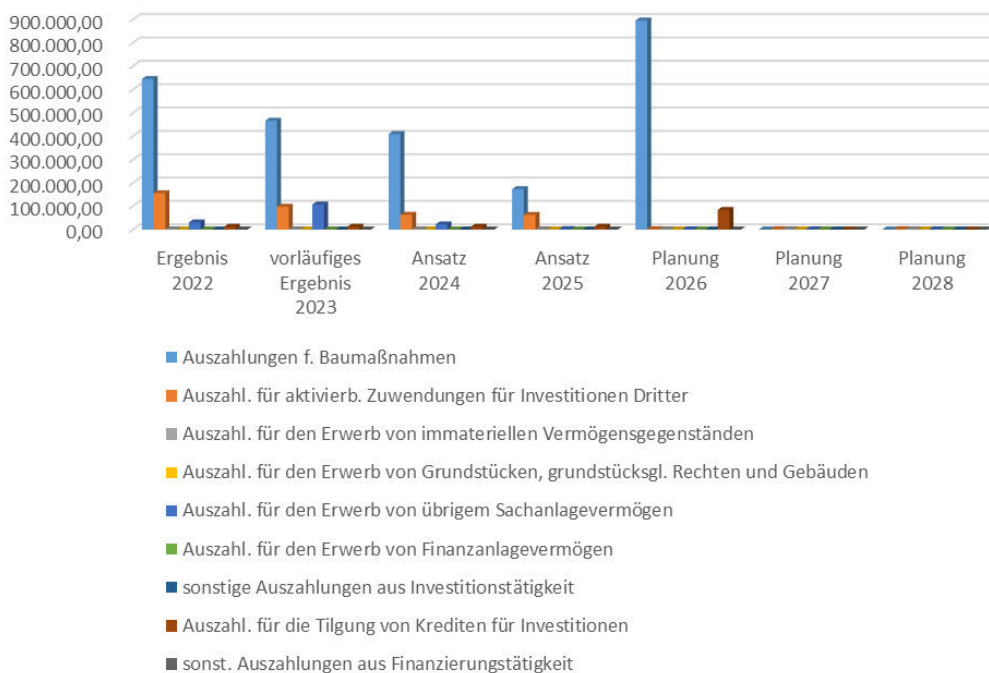
Entwicklung der Einzahlungen und Auszahlungen aus Investitions- und Finanzierungstätigkeit

Konto	Ergebnis 2022	vorläufiges Ergebnis 2023	Ansatz 2024	Ansatz 2025	Planung 2026	Planung 2027	Planung 2028
Einzahlungen aus Investitionszuwendungen	600.734,89	15.887,47	362.500 €	170.800 €	780.300 €	47.000 €	47.000 €
Einzahlungen aus Beiträgen und Entgelten	0,00	0,00	0 €	0 €	0 €	0 €	0 €
Einzahl. aus der Veräußerung von immat. Vermögensgegenständen	0,00	0,00	0 €	0 €	0 €	0 €	0 €
Einzahl. aus der Veräußerung von Grundstücken und grundstücksgleichen Rechten und Gebäuden	1.350,00	13.375,00	0 €	0 €	0 €	0 €	0 €
Einzahl. aus der Veräußerung von übrig. Sachanlagevermögen	0,00	0,00	0 €	0 €	0 €	0 €	0 €
Einzahlungen aus der Veräußerung von Finanzanlagevermögen	0,00	0,00	0 €	0 €	0 €	0 €	0 €
sonst. Einzahlungen aus Investitionstätigkeit	0,00	0,00	0 €	0 €	0 €	0 €	0 €
Einzahlungen aus der Aufnahme von Krediten für Investitionen	0,00	0,00	0 €	0 €	0 €	0 €	0 €
sonst. Einzahlungen aus der Finanzierungstätigkeit	0,00	0,00	0 €	0 €	0 €	0 €	0 €
Gesamteinzahlungen aus Investitions- und Finanzierungstätigkeit	602.084,89	29.262,47	362.500 €	170.800 €	780.300 €	47.000 €	47.000 €
Auszahlungen f. Baumaßnahmen	644.426,69	466.053,80	409.000 €	173.000 €	895.000 €	0 €	0 €
Auszahl. für aktivierb. Zuwendungen für Investitionen Dritter	155.354,00	97.374,45	63.100 €	62.500 €	1.600 €	1.600 €	1.600 €
Auszahl. für den Erwerb von immateriellen Vermögensgegenständen	950,81	1.011,50	1.000 €	1.000 €	1.000 €	1.000 €	1.000 €
Auszahl. für den Erwerb von Grundstücken, grundstücksgl. Rechten und Gebäuden	0,00	0,00	0 €	0 €	0 €	0 €	0 €
Auszahl. für den Erwerb von übrigem Sachanlagevermögen	30.367,85	106.716,72	21.800 €	2.000 €	1.000 €	1.000 €	1.000 €
Auszahl. für den Erwerb von Finanzanlagevermögen	0,00	0,00	0 €	0 €	0 €	0 €	0 €
sonstige Auszahlungen aus Investitionstätigkeit	0,00	0,00	0 €	0 €	0 €	0 €	0 €
Auszahl. für die Tilgung von Krediten für Investitionen	11.818,94	11.864,51	11.900 €	12.000 €	83.900 €	0 €	0 €
sonst. Auszahlungen aus Finanzierungstätigkeit	0,00	0,00	0 €	0 €	0 €	0 €	0 €
Gesamtauszahlungen aus Investitions- und Finanzierungstätigkeit	842.918,29	683.020,98	506.800 €	250.500 €	982.500 €	3.600 €	3.600 €

Entwicklung der Investitionseinzahlungen inkl. Finanzierungstätigkeit



Entwicklung der Investitionsauszahlungen inkl. Finanzierungstätigkeit





Wesentliche Abweichungen der investiven Einzahlungen und Auszahlungen des Haushaltsplanes 2025 zum Plan des Vorjahres

Konto	Ansatz 2024	Ansatz 2025	Abweichung		Begründung
			Absolut	in %	
Einzahlungen aus Investitionszuwendungen	362.500 €	170.800 €	-191.700 €	-52,88%	die Reduzierung ergibt sich aus geringeren Fördermitteln für Maßnahmen
Gesamteinzahlungen aus Investitions- und Finanzierungstätigkeit	362.500 €	170.800 €	-191.700 €	-52,88%	siehe Erläuterung Einzelpostion
Auszahlungen f. Baumaßnahmen	409.000 €	173.000 €	-236.000 €	-57,70%	weniger Baumaßnahmen, für 2025 nur Planungsleistungen für "Melchows neue Mitte"
Auszahl. für aktivierb. Zuwendungen für Investitionen Dritter	63.100 €	62.500 €	-600 €	-0,95%	investive Schlüsselzuweisungen
Auszahl. für den Erwerb von immateriellen Vermögensgegenständen	1.000 €	1.000 €	0 €	0,00%	keine Veränderung
Auszahl. für den Erwerb von Grundstücken, grundstücksgl. Rechten und Gebäuden	0 €	0 €	0 €	0,00%	
Auszahl. für den Erwerb von übrigem Sachanlagevermögen	21.800 €	2.000 €	-19.800 €	-90,83%	Beschaffungen fallen im Jahr 2025 geringer aus
Auszahl. für den Erwerb von Finanzanlagevermögen	0 €	0 €	0 €	0,00%	
sonstige Auszahlungen aus Investitionstätigkeit	0 €	0 €	0 €	0,00%	
Auszahl. für die Tilgung von Krediten für Investitionen	11.900 €	12.000 €	100 €	0,00%	Auszahlungen anhand des Zins- und Tilgungsplanes
sonst. Auszahlungen aus Finanzierungstätigkeit	0 €	0 €	0 €	0,00%	
Gesamtauszahlungen aus Investitions- und Finanzierungstätigkeit	506.800 €	250.500 €	-256.300 €	-50,57%	siehe Erläuterung Einzelpostion

Darstellung der Investitionsein- und -auszahlungen in den Jahren 2025 - 2028

Buchungsstelle	Bezeichnung	2025	2026	2027	2028	Information
21.1.01/0210.781300	Zuweisungen für Investitionen Zweckverband	59.300 €	1.600 €	1.600 €	1.600 €	Schulverband Sydow
28.1.01/0245.781800	Zuw. f. Invest. Übrig	3.200 €	0 €	0 €	0 €	Zuschuss SV Melchow/Grüntal
36.5.01/0364.783200	Sachanlagevermögen GWG	1.000 €	0 €	0 €	0 €	Fahrradständer, Mülltonnenabgrenzung
36.5.01/0365.783400	Auszahlungen Erwerb immaterielles Vermögen	1.000 €	1.000 €	1.000 €	1.000 €	Software
36.6.03/0760.681100	Investitionszuweisungen vom Land	82.500 €	0 €	247.500 €	0 €	FÖMI "Melchows neue Mitte" - Erweiterung Spielplatz
36.6.03/0760.785300	Auszahlung für sonst. Baumaßnahmen	110.000 €	0 €	330.000 €	0 €	"Melchows neue Mitte" Erweiterung Spielplatz
54.1.01/0520.783200	Auszahlungen Erwerb bewegl. Sachanlagevermögen	1.000 €	1.000 €	1.000 €	1.000 €	Stadtmobilar GwG
54.1.01/0584.681100	Investitionszuweisungen vom Land	41.300 €	0 €	123.800 €	0 €	FÖMI "Melchows neue Mitte" - Parkplatz, Ladestation, Grüngestaltung
54.1.01/0584.785200	Auszahlung Tiefbaumaßnahmen	55.000 €	0 €	165.000 €	0 €	"Melchows neue Mitte" - Parkplatz, Ladestation, Grüngestaltung
57.3.02/0820.785300	Auszahlung für sonst. Baumaßnahmen	8.000 €	0 €	0 €	0 €	Zählersäule Kita Festplatz
61.1.01/0901.681100	Investitionszuweisungen vom Land	47.000 €	47.000 €	47.000 €	47.000 €	investive Schlüsselzuweisung



Für das Haushaltsjahr 2025 wurden Investitionsauszahlungen in Höhe von 238.500 € veranschlagt. Hierbei nimmt die größte Position „Melchows neue Mitte“ ein. Dabei wurden Planungsleistungen in Höhe von insgesamt 165.000 € eingeplant. Diesem Projekt stehen jedoch auch Einzahlungen im Rahmen von Fördermitteln in Höhe von 123.800 € gegenüber. Insgesamt erhält die Gemeinde Melchow Investitionseinzahlungen von 170.800 €

Radweg Biesenthal-Melchow

Bereits seit dem Jahr 2017 fand der Radweg Biesenthal-Melchow im Haushalt der Gemeinde Melchow Berücksichtigung. Im Jahr 2018 lag hierzu auch ein entsprechender Zuwendungsbescheid des Landkreises Barnim zur Umsetzung von kommunalen Maßnahmen im Rahmen der Umsetzung der Integrierten Wirtschaftsentwicklungsstrategie (IWES) insbesondere im Radwegebau vor. Aufgrund von personellen Kapazitätsengpässen insbesondere beim Landesbetrieb Straßenwesen verzögerte sich die Umsetzung der Maßnahme jedoch deutlich. Wurden die Mittel in den vergangenen Jahren immer übertragen erfolgte mit der Planung 2025 keine Ermächtigung mehr. Die Mittel werden für die Planung 2026 neu veranschlagt.

Melchows neue Mitte

Mit diesem Projekt möchte die Gemeinde Melchow ihre Infrastruktur nachhaltig gestalten und den Bewohnerinnen und Bewohnern ein besseres Gemeinschaftsgefühl bieten. Dabei steht das Projekt „Melchows neue Mitte“ im direkten Zusammenhang mit einer Vielzahl von potentiellen öffentlichen Vorhaben, die an diesem Standort bzw. im unmittelbaren Umfeld aktuell bereits in Umsetzung sind bzw. bis 2026 realisiert werden sollen. Die Gemeinde plant den öffentlichen Spielplatz, um einen kombinierten Bolz-/Basketballplatz zu ergänzen. Des Weiteren plant die Gemeinde die Schaffung von Parkplätzen, Ladeinfrastruktur für E-Bikes und Pkws sowie eine klimaangepasste Bepflanzung in der Finower Straße/ Alte Dorfstraße. Im Großen und Ganzen, trägt „Melchows neue Mitte“ zu einem positiven und einladenden Gesamteindruck bei.

Einfluss der Investitionen auf zukünftige Haushalte

	ANSATZ 2025	FPL 2026	FPL 2027	FPL 2028
Investitionen	238.500 €	898.600 €	3.600 €	3.600 €
Abschreibungen	217.800 €	198.500 €	217.500 €	205.900 €

Für die Jahre 2025 und 2026, ist erkennbar, dass die Investitionen den Werteverzehr durch die Abschreibungen im Jahr 2025 und 2026 übersteigen. Das Sachanlagevermögen wird hier somit weiter erhöht. In den Jahren ab 2027 und 2028 sieht diese Entwicklung anders aus und der Werteverzehr ist höher als die Schaffung von neuem Anlagevermögen. Damit wird sich, sofern die Entwicklungen wie geplant eintreten, eine Minderung des Bilanzvermögens ergeben.



Entwicklung der Verschuldung

HAUSHALTSJAHR	KREDITAUFNAHME	TILGUNG	STAND ZUM 31.12.
2022	0 €	11.800 €	119.700 €
2023	0 €	11.900 €	107.800 €
2024	0 €	11.900 €	95.900 €
2025	0 €	12.000 €	83.900 €
2026	0 €	83.900 €	0 €

Derzeitig verfügt die Gemeinde Melchow über einen Darlehensvertrag.

Dieser Kredit wurde zu einem Zinssatz von 0,3850% und einer Zinsbindung von 10 Jahren im Jahr 2016 umgeschuldet. Mit der Planung wurde die gesamte Resttilgung in Höhe von 83.900 € im Jahr 2026 berücksichtigt.

Kassenkredite

Insgesamt ist laut Beschluss Nr. 42/2022 vom 14.11.2022 der Gemeindevertretung die Aufnahme von Kassenkrediten bis zu einer Maximalhöhe von 348.000 Euro möglich. Bei Aufstellung dieses Haushaltsplanes hatte die Gemeinde Melchow keinen Kassenkredit aufgenommen.



Finanzmittelbestand

HH JAHR	2024	2025	2026	2027	2028
Bestand am Anfang des Jahres	708.500 €	248.400 €	135.100 €	20.900 €	180.900 €
Übernommene Kreditermächtigungen (+)	0 €	0 €	0 €	0 €	0 €
Übernommene Mittelermächtigungen (-)	462.000 €	0 €	0 €	0 €	0 €
Veränderungen lt. HH-Plan inkl. Kreditaufnahme (+)	-110.100 €	-113.300 €	-114.200 €	160.000 €	171.600 €
Nicht abfließende Mittel tlw. Neueinstellung/ Mehrerträge (+)	112.000 €	0 €	0 €	0 €	0 €
Nicht aufgenommene Kredite (-)	0 €	0 €	0 €	0 €	0 €
Vor. Bestand am Jahresende	248.400 €	135.100 €	20.900 €	180.900 €	352.500 €

Die Darstellung zeigt eine deutliche Reduzierung bei der Veränderungen des Finanzmittelbestandes bis zum Ende des Jahres 2025 und Jahr 2026.

Im Jahr 2025 plant die Gemeinde ein Finanzmittelfehlbetrag von 101.300 €, abzüglich der Auszahlungen für die Tilgung von Krediten aus Investitionen ergibt sich eine Veränderung des Bestandes an Zahlungsmittel von -113.300 €. Daher reduziert sich der Bestand an Zahlungsmitteln am Ende des Jahres von 248.400 € auf 135.100 €. Ähnlich verhält es sich im Jahr 2026.

Erst durch die vollständige Tilgung des Kredites im Jahr 2026 weist die Veränderung des Bestandes an Zahlungsmitteln im Haushaltsjahr 2027 wieder ein positives Ergebnis auf. Damit ergibt sich für den voraussichtlichen Bestand an Zahlungsmittel zum Jahresende 2027 und 2028 wieder eine Steigerung.



Rückstellungen

Rückstellungen sind Passivposten, mit denen zukünftige Ausgaben, die hinsichtlich des Fälligkeitstermins oder ihrer Höhe oder dem Grunde nach ungewiss sind, abgedeckt werden sollen. Sie sind nach vernünftiger Beurteilung in angemessener Höhe zu bilden, wenn mit einer Inanspruchnahme zu rechnen ist. Sie müssen aufgelöst werden, wenn und soweit der Grund für die Bildung entfallen ist.

In der Gemeinde Melchow begründen sich die Rückstellungen lediglich auf die Prüfung der Jahresabschlüsse sowie auf nicht genommenen Urlaub sowie Überstunden.

Mit dem Haushalt 2025 werden 4.000 € für die Zuführung zur Rückstellung für die Prüfung des Jahresabschlusses 2025 eingeplant. Dem gegenüber wurde auch die Inanspruchnahme der Rückstellung in Höhe von 4.000 € für die Prüfung des Jahresabschlusses im Jahr 2024 berücksichtigt.

Weitere Rückstellungen wurden in der Planung nicht berücksichtigt.

Der Bestand an sonstigen Rückstellungen beträgt am 31.12.2023 **13.336,01 €**.

Weiteres

Kennzahlen zur Messung der Zielerreichung zu den Produkten sind noch nicht formuliert. (§ 6 Abs. 4 KomHKV).

Die Gemeinde Melchow hat keine Bürgschaften und sonstigen Haftungsverpflichtungen übernommen.

Die Auflösung der Sonderposten und die Abschreibungen auf bereits gebuchte Anlagen werden per Plan-AfA-Lauf aus dem Buchhaltungsprogramm ermittelt.

Die Abschreibung sowie Auflösung von Sonderposten der geplanten Investitionen werden berücksichtigt.

Stellenplan (in Vollzeiteinheiten)
Haushaltsjahr 2025
Teil 1- 2. Tariflich Beschäftigte

Gemeinde Melchow

Entgeltgruppe	Stellen im Haushaltsjahr	Stellen im Vorjahr	Zahl der tatsächlich besetzten Stellen am 30.06. des Vorjahres	Erläuterungen
EG 2	1,0	1,0	1,0	VZE endet am 28.02.2025
EG 5	2,0	2,0	2,0	
EG S 4	0,51	0	0	berufsbegleitende Ausbildung
EG S 8a	13,0	13,0	8,6	
EG S 9	0,0	0,0	0,0	
EG S 13	1,0	1,0	0,9	
EG S 15	1,0	1,0	0	
Insgesamt	18,51	18,0	12,5	

Doppischer Produktplan 2025

Ergebnishaushalt und mittelfristige Ergebnisplanung	vorl. Ergebnis des Vorvorjahres 2023	Ansatz Vorjahr 2024	Ansatz HHJ 2025	Planung HHJ+1 2026	Planung HHJ+2 2027	Planung HHJ+3 2028
Ertrags- und Aufwandsarten	EUR	EUR	EUR	EUR	EUR	EUR
1 Steuern und ähnliche Abgaben	1.233.259	1.021.100	1.074.100	1.115.600	1.157.600	1.199.600
2 Zuwendungen und allgemeine Umlagen	760.986	1.445.100	1.319.800	1.321.700	1.346.900	1.351.400
3 Sonstige Transfererträge	0	0	0	0	0	0
4 Öffentlich-rechtliche Leistungsentgelte	120.247	143.100	125.100	125.000	125.000	125.000
5 Privatrechtliche Leistungsentgelte	214.934	242.000	247.000	247.000	247.000	247.000
6 Kostenerstattungen und Kostenumlagen	995	10.500	53.000	3.000	3.000	3.000
7 Sonstige ordentliche Erträge	49.779	28.000	37.400	37.400	36.900	36.900
8 Aktivierte Eigenleistungen	0	0	0	0	0	0
9 Bestandsveränderungen	0	0	0	0	0	0
10 = Erträge aus laufender Verwaltungstätigkeit	2.380.199	2.889.800	2.856.400	2.849.700	2.916.400	2.962.900
11 Personalaufwendungen	694.118	806.600	807.800	810.600	814.000	817.200
12 Versorgungsaufwendungen	0	0	0	0	0	0
13 Aufwendungen für Sach- und Dienstleistungen	476.554	806.800	640.000	515.700	515.700	515.700
14 Abschreibungen	361.701	213.800	217.800	198.500	217.200	205.900
15 Transferaufwendungen	1.123.480	1.129.100	1.230.000	1.207.100	1.230.900	1.272.900
16 Sonstige ordentliche Aufwendungen	217.201	120.600	114.300	135.200	135.600	135.900
17 = Aufwendungen aus laufender Verwaltungstätigkeit	2.873.054	3.076.900	3.009.900	2.867.100	2.913.400	2.947.600
18 = Ergebnis der laufenden Verwaltungstätigkeit (10.-17.)	-492.855	-187.100	-153.500	-17.400	3.000	15.300
19 Zinsen und sonstige Finanzerträge	35.050	18.700	21.000	21.000	21.000	21.000
20 - Zinsen und sonstige Finanzaufwendungen	1.853	400	400	300	0	0
21 = Finanzergebnis	33.197	18.300	20.600	20.700	21.000	21.000
22 = Ordentliches Ergebnis (18.+21.)	-459.658	-168.800	-132.900	3.300	24.000	36.300
23 Außerordentliche Erträge	13.375	0	0	0	0	0
24 - Außerordentliche Aufwendungen	11.529	0	0	0	0	0
25 = Außerordentliches Jahresergebnis	1.846	0	0	0	0	0
26 = Gesamtüberschuss/Gesamtfehlbetrag (22.+25.)	-457.812	-168.800	-132.900	3.300	24.000	36.300

Doppischer Produktplan 2025

Finanzhaushalt und mittelfristige Finanzplanung**Ein- und Auszahlungsarten**

	vorl. Ergebnis des Vorvorjahres 2023	Ansatz Vorjahr 2024	Ansatz HHJ 2025	Planung HHJ+1 2026	Planung HHJ+2 2027	Planung HHJ+3 2028
	EUR	EUR	EUR	EUR	EUR	EUR
1 Steuern und ähnliche Abgaben	1.103.939	1.021.100	1.074.100	1.115.600	1.157.600	1.199.600
2 Zuwendungen und allgemeine Umlagen	666.415	1.337.900	1.217.900	1.225.900	1.240.900	1.255.900
3 Sonstige Transfereinzahlungen	0	0	0	0	0	0
4 Öffentlich-rechtliche Leistungsentgelte	90.005	111.200	99.600	99.600	99.600	99.600
5 Privatrechtliche Leistungsentgelte	120.188	129.000	134.000	134.000	134.000	134.000
6 Kostenerstattungen und Kostenumlagen	4.410	10.500	53.000	3.000	3.000	3.000
7 Sonstige Einzahlungen	33.139	28.000	30.000	30.000	30.000	30.900
8 Zinsen und sonstige Finanzeinzahlungen	26.712	18.700	21.000	21.000	21.000	21.000
9 = Einzahlungen aus laufender Verwaltungstätigkeit	2.044.808	2.656.400	2.629.600	2.629.100	2.686.100	2.744.000
10 Personalauszahlungen	694.206	806.600	807.800	810.600	814.000	817.200
11 Versorgungsauszahlungen	0	0	0	0	0	0
12 Auszahlungen für Sach- und Dienstleistungen	373.696	693.800	527.000	402.700	402.700	402.700
13 Transferauszahlungen	1.140.310	1.111.400	1.213.700	1.192.300	1.217.200	1.259.500
14 Zinsen und sonstige Finanzauszahlungen	127.821	121.000	114.700	135.500	135.600	136.400
15 = Auszahlungen aus laufender Verwaltungstätigkeit	2.336.033	2.732.800	2.663.200	2.541.100	2.569.500	2.615.800
16 Saldo aus laufender Verwaltungstätigkeit	-291.225	-76.400	-33.600	88.000	116.600	128.200
17 Einzahlungen aus Investitionszuwendungen	15.887	362.500	170.800	780.300	47.000	47.000
18 Einzahlungen aus Beiträgen und Entgelten	0	0	0	0	0	0
19 Einz. Veräußerung von immat. Vermögensgegenständen	0	0	0	0	0	0
20 Einz. Veräußerung v. Grundst., grd. st. gl. Rechten u. Geb.	13.375	0	0	0	0	0
21 Einz. Veräußerung v. übrigen Sachanlagevermögen	0	0	0	0	0	0
22 Einzahlungen Veräußerung von Finanzanlagevermögen	0	0	0	0	0	0
23 sonstige Einzahlungen aus Investitionstätigkeit	0	0	0	0	0	0
24 = Einzahlungen aus Investitionstätigkeit	29.262	362.500	170.800	780.300	47.000	47.000
25 Auszahlungen für Baumaßnahmen	466.054	409.000	173.000	895.000	0	0
26 Ausz. v. aktivierbaren Zuwendungen f. Invest. Dritter	97.374	63.100	62.500	1.600	1.600	1.600
27 Ausz. f. Erwerb von immat. Vermögensgegenständen	1.012	1.000	1.000	1.000	1.000	1.000
28 Ausz. f. Erwerb von Grundst., gr. st. gl. Rechten u. Geb.	0	0	0	0	0	0
29 Ausz. f. Erwerb von übrigen Sachanlagevermögen	106.717	21.800	2.000	1.000	1.000	1.000
30 Ausz. für den Erwerb von Finanzanlagevermögen	0	0	0	0	0	0
31 sonstige Auszahlungen aus Investitionstätigkeit	0	0	0	0	0	0

Doppischer Produktplan 2025

Finanzhaushalt und mittelfristige Finanzplanung	vorl. Ergebnis des	Ansatz Vorjahr	Ansatz HHJ 2025	Planung HHJ+1	Planung HHJ+2	Planung HHJ+3
Ein- und Auszahlungsarten	Vorvorjahres	2024		2026	2027	2028
	2023					
	EUR	EUR	EUR	EUR	EUR	EUR
32 = Auszahlungen aus Investitionstätigkeit	671.156	494.900	238.500	898.600	3.600	3.600
33 = Saldo aus Investitionstätigkeit	-641.894	-132.400	-67.700	-118.300	43.400	43.400
34 = Finanzmittelüberschuss / Finanzmittelfehlbetrag	-933.119	-208.800	-101.300	-30.300	160.000	171.600
35 Einzahlungen aus der Aufnahme von Krediten für Investitionen	0	0	0	0	0	0
36 sonstige Einz.aus Finanzierungstätigkeit (ohne Kassenkredit)	0	0	0	0	0	0
37 = Einzahlungen aus der Finanzierungstätigkeit	0	0	0	0	0	0
38 Auszahlungen für die Tilgung von Krediten für Investitionen	11.865	11.900	12.000	83.900	0	0
39 sonstige Ausz.aus Finanzierungstätigkeit (ohne Kassenkredit)	0	0	0	0	0	0
40 = Auszahlungen aus der Finanzierungstätigkeit	11.865	11.900	12.000	83.900	0	0
41 = Saldo aus der Finanzierungstätigkeit	-11.865	-11.900	-12.000	-83.900	0	0
42 Einzahlungen aus der Auflösung von Liquiditätsreserven	0	0	0	0	0	0
43 Auszahlungen an Liquiditätsreserven	0	0	0	0	0	0
44 = Saldo aus der Inanspruchnahme von Liquiditätsreserven	0	0	0	0	0	0
45 = Veränderung des Bestandes an Zahlungsmitteln	-944.983	-220.700	-113.300	-114.200	160.000	171.600
46 Voraussichtlicher Bestand an Zahlungsmitteln am Anfang des Haushaltsjahres	0	448.800	248.400	135.100	20.900	180.900
47 = Voraussichtlicher Bestand an Zahlungsmitteln am Ende des Haushaltsjahres	-944.983	228.100	135.100	20.900	180.900	352.500

Doppischer Produktplan 2025

Produktbereich	11	Innere Verwaltung	verantwortlich:	FBL Zentrale Dienste/Finanzen
Produktgruppe	11.1	Verwaltungsteuerung- und service	Produktart:	extern
Produkt	11.1.01	Gemeindeorgane	Rechtsbindung:	pflichtige Selbstverwaltungsaufgaben mit freiwilligen Anteilen

Beschreibung

Gemeindevertretung Verfügungsmittel Aufwandsentschädigung

Auftrag

Kommunalverfassung, Hauptsatzung

Zielgruppe

Einwohner/innen

Ziele

Beschlussfassung: politische Willensbildung Kontrolle der Verwaltung

Finanzen in €

	Einzahlungen	Auszahlungen	Liquiditätssaldo	Erträge	Aufwendungen	Ergebnis
Haushaltsvorjahr	3.200,00	64.400,00	-61.200,00	3.200,00	61.400,00	-58.200,00
Haushaltsjahr	3.100,00	59.500,00	-56.400,00	3.100,00	61.000,00	-57.900,00
Veränderung gegenüber dem Vorjahr	-100,00	-4.900,00	4.800,00	-100,00	-400,00	300,00

Doppischer Produktplan 2025

Produktbereich		11	Innere Verwaltung	verantwortlich:	FBL Zentrale Dienste/Finanzen				
Produktgruppe		11.1	Verwaltungssteuerung- und service	Produktart:	extern				
Produkt		11.1.01	Gemeindeorgane	Rechtsbindung:	pflichtige Selbstverwaltungsaufgaben mit freiwilligen Anteilen				
<u>Teilergebnishaushalt</u>				vorl. Ergebnis des Vorjahres 2023	Ansatz Vorjahr 2024	Ansatz HHJ 2025	Planung HHJ+1 2026	Planung HHJ+2 2027	Planung HHJ+3 2028
Ertrags- und Aufwandsarten				EUR	EUR	EUR	EUR	EUR	EUR
1	Steuern und ähnliche Abgaben			0	0	0	0	0	0
2	Zuwendungen und allgemeine Umlagen			0	0	0	0	0	0
3	Sonstige Transfererträge			0	0	0	0	0	0
4	Öffentlich-rechtliche Leistungsentgelte			0	0	0	0	0	0
5	Privatrechtliche Leistungsentgelte			0	0	0	0	0	0
6	Kostenerstattungen und Kostenumlagen			0	0	0	0	0	0
7	Sonstige ordentliche Erträge			1.327	0	0	0	0	0
	11.1.01.459200	periodenfremde ord. Ertr.			0	0	0	0	0
8	Aktivierete Eigenleistungen			0	0	0	0	0	0
9	Bestandsveränderungen			0	0	0	0	0	0
10	= Erträge aus laufender Verwaltungstätigkeit			1.327	0	0	0	0	0
11	Personalaufwendungen			6.395	15.800	15.900	15.900	16.100	16.100
	11.1.01.501210	Leistungsorientierte Entgelte			12.600	12.800	12.800	13.000	13.000
	11.1.01.502210	Beitr. Versorg. leist. Entgelt			600	500	500	500	500
	11.1.01.503210	Beitr. ges. SV leist. Entgelt			2.600	2.600	2.600	2.600	2.600
12	Versorgungsaufwendungen			0	0	0	0	0	0
13	Aufwendungen für Sach- und Dienstleistungen			9.223	12.400	13.100	13.100	13.100	13.100
	11.1.01.526100	betriebsärztliche Untersuchungen			2.000	1.500	1.500	1.500	1.500
	11.1.01.527100	Besondere Verwaltungs-u. Betriebsaufwendungen			200	200	200	200	200
	11.1.01.529100	sonstige Dienstleistungen			10.200	11.400	11.400	11.400	11.400
14	Abschreibungen			973	1.000	1.200	500	0	0
	11.1.01.571100	Afa DV-Software			600	700	100	0	0
	11.1.01.571104	Afa BGA			400	500	400	0	0
15	Transferaufwendungen			705	1.000	300	300	200	200
	11.1.01.531800	Zusch. lfd. Zw an übr. Bereich			0	0	0	0	0
	11.1.01.531840	Auflösung RAP			1.000	300	300	200	200
16	Sonstige ordentliche Aufwendungen			36.806	34.400	33.600	33.600	33.600	33.600
	11.1.01.542100	Aufwendungen für ehrenamtliche und sonstige Tätigkeit			24.000	24.000	24.000	24.000	24.000
	11.1.01.543100	Geschäftsaufwendungen			8.300	8.100	8.100	8.100	8.100
		2.000 € Steuerberater							
		3.500 € Prüfung Jahresabschluss							
		1.500 € Bankgeb.							
		800 € Stellenausschreibungen							

Doppischer Produktplan 2025

Produktbereich		11	Innere Verwaltung	verantwortlich:	FBL Zentrale Dienste/Finanzen				
Produktgruppe		11.1	Verwaltungssteuerung- und service	Produktart:	extern				
Produkt		11.1.01	Gemeindeorgane	Rechtsbindung:	pflichtige Selbstverwaltungsaufgaben mit freiwilligen Anteilen				
Teilergebnishaushalt				vorl. Ergebnis des Vorvorjahres 2023	Ansatz Vorjahr 2024	Ansatz HHJ 2025	Planung HHJ+1 2026	Planung HHJ+2 2027	Planung HHJ+3 2028
Ertrags- und Aufwandsarten				EUR	EUR	EUR	EUR	EUR	EUR
<i>300 € Bürobedarf</i>									
11.1.01.543101	Gerichts- u. Anwaltskosten			1.000	500	500	500	500	500
11.1.01.544100	Steuern, Versich., Schadensf.			1.000	1.000	1.000	1.000	1.000	1.000
11.1.01.549100	Verfügungsmittel			100	0	0	0	0	0
11.1.01.549300	periodenfr. ord. Aufwendungen			0	0	0	0	0	0
11.1.01.549400	Zuf. u. Inanspr. v. Rückstell.			0	0	0	0	0	0
11.1.01.549410	Inanspruchnahme sonst. Rückst.			-4.000	-4.000	-4.000	-4.000	-4.000	-4.000
<i>Inanspruchnahme Rückstellung Prüfung JR 2024</i>									
11.1.01.549450	Zuführg. zu sonst. Rückstellung			4.000	4.000	4.000	4.000	4.000	4.000
<i>Zuführung Rückstellung Prüfung JR 2025</i>									
17 = Aufwendungen aus laufender Verwaltungstätigkeit				54.102	64.600	64.100	63.400	63.000	63.000
18 = Ergebnis der laufenden Verwaltungstätigkeit (10.-17.)				-52.775	-64.600	-64.100	-63.400	-63.000	-63.000
19	Zinsen und sonstige Finanzerträge			0	0	0	0	0	0
20	- Zinsen und sonstige Finanzaufwendungen			0	0	0	0	0	0
21 = Finanzergebnis				0	0	0	0	0	0
22 = Ordentliches Ergebnis (18.+21.)				-52.775	-64.600	-64.100	-63.400	-63.000	-63.000
23	Außerordentliche Erträge			0	0	0	0	0	0
24	- Außerordentliche Aufwendungen			0	0	0	0	0	0
25 = Außerordentliches Ergebnis				0	0	0	0	0	0
26 = Ergebnis vor Berücksichtigung der internen Leistungsbeziehungen (22.+25.)				-52.775	-64.600	-64.100	-63.400	-63.000	-63.000
27	Erträge aus internen Leistungsbeziehungen			0	0	0	0	0	0
28	- Aufwendungen aus internen Leistungsbeziehungen			0	0	0	0	0	0
29 = Gesamtergebnis des Teilhaushalts				-52.775	-64.600	-64.100	-63.400	-63.000	-63.000
Nachrichtlich:									
30	Nicht zahlungswirksame Erträge			0	0	0	0	0	0

Doppischer Produktplan 2025

Produktbereich	11	Innere Verwaltung	verantwortlich:	FBL Zentrale Dienste/Finanzen				
Produktgruppe	11.1	Verwaltungsteuerung- und service	Produktart:	extern				
Produkt	11.1.01	Gemeindeorgane	Rechtsbindung:	pflichtige Selbstverwaltungsaufgaben mit freiwilligen Anteilen				
Teilergebnishaushalt			vorl. Ergebnis des	Ansatz Vorjahr	Ansatz HHJ 2025	Planung HHJ+1	Planung HHJ+2	Planung HHJ+3
Ertrags- und Aufwandsarten			Vorvorjahres	2024		2026	2027	2028
			2023					
			EUR	EUR	EUR	EUR	EUR	EUR
31	Nicht zahlungswirksame Aufwendungen		1.678	2.000	1.500	800	200	200
11.1.01.531840	Auflösung RAP			1.000	300	300	200	200
11.1.01.571100	Afa DV-Software			600	700	100	0	0
11.1.01.571104	Afa BGA			400	500	400	0	0

Doppischer Produktplan 2025

Produktbereich	11	Innere Verwaltung	verantwortlich:	FBL Zentrale Dienste/Finanzen
Produktgruppe	11.1	Verwaltungsteuerung- und service	Produktart:	extern
Produkt	11.1.01	Gemeindeorgane	Rechtsbindung:	pflichtige Selbstverwaltungsaufgaben mit freiwilligen Anteilen

Teilfinanzhaushalt	vortläufiges	Ansatz 2024	Ansatz 2025	Verpf.erm. 2025	Planung 2026	Planung 2027	Planung 2028
Ein- und Auszahlungsarten	Ergebnis 2023						
	EUR	EUR	EUR	EUR	EUR	EUR	EUR
1 Einzahlungen aus Investitionszuwendungen	0	0	0	0	0	0	0
2 Einzahlungen aus Beiträgen und Entgelten	0	0	0	0	0	0	0
3 Einzahlungen aus der Veräußerung von immateriellen Vermögensgegenständen	0	0	0	0	0	0	0
4 Einzahlungen aus der Veräußerung von Grundstücken,gr.st.gl.Rechten und Gebäuden	0	0	0	0	0	0	0
5 Einzahlungen aus der Veräußerung von übrigem Sachanlagevermögen	0	0	0	0	0	0	0
6 Einzahlung aus der Veräußerung von Finanzanlagevermögen	0	0	0	0	0	0	0
7 sonstige Einzahlungen aus Investitionstätigkeit	0	0	0	0	0	0	0
8 = Summe der Einzahlungen aus Investitionstätigkeit	0	0	0	0	0	0	0
9 Auszahlungen für Baumaßnahmen	0	0	0	0	0	0	0
10 Auszahlungen von aktivierbaren Zuwendungen für Investitionen Dritter	-302	5.000	0	0	0	0	0
11.1.01/0101.781800 Zuw. f. Invest. übrig		5.000	0	0	0	0	0
11 Auszahlungen für den Erwerb von immateriellen Vermögensgegenständen	0	0	0	0	0	0	0
12 Auszahlungen für den Erwerb von Grundstücken,gr.st.gl.Rechten und Gebäuden	0	0	0	0	0	0	0
13 Auszahlungen für den Erwerb von übrigen Sachanlagevermögen	-2.114	0	0	0	0	0	0
11.1.01/0101.783100 Ausz. Erwerb übriges Sachanlagevermögen		0	0	0	0	0	0
11.1.01/0151.783100 Ausz. Erwerb bewegl. Vermögen		0	0	0	0	0	0
14 Auszahlungen für den Erwerb von Finanzanlagevermögen	0	0	0	0	0	0	0
15 sonstige Auszahlungen aus Investitionstätigkeit	0	0	0	0	0	0	0
16 = Summe der Auszahlungen aus Investitionstätigkeit	-2.417	5.000	0	0	0	0	0
17 = Saldo aus der Investitionstätigkeit	2.417	-5.000	0	0	0	0	0

Doppischer Produktplan 2025

Produktbereich	11	Innere Verwaltung	verantwortlich:	FBL Zentrale Dienste/Finanzen
Produktgruppe	11.1	Verwaltungssteuerung- und service	Produktart:	extern
Produkt	11.1.01	Gemeindeorgane	Rechtsbindung:	pflichtige Selbstverwaltungsaufgaben mit freiwilligen Anteilen

Teilfinanzhaushalt	Ansatzdes Vorvorjahres 2023	Ansatzdes Vorjahres 2024	AnsatzHaushaltsj ahr 2025	Verpflichtungser mächtigung 2025	PlanungHaushalt sjahr + 1 2026	PlanungHaushalt sjahr + 2 2027	PlanungHaushalt sjahr + 3 2028	Bisher bereitgestellt 2025	Gesamt Ein-/ Auszahlungen 2025
	EUR	EUR	EUR	EUR	EUR	EUR	EUR	EUR	EUR
101 Gemeindeorgane									
1 Einzahlungen aus Investitionszuwendungen	0	0	0	0	0	0	0	0	0
2 Einzahlungen aus Beiträgen und ähnlichen Entgelten	0	0	0	0	0	0	0	0	0
3 Einzahlungen aus der Veräußerung von immateriellen Vermögensgegenständen	0	0	0	0	0	0	0	0	0
4 Einzahlungen aus der Veräußerung von Grundstücken,gr.st.gl.Rechten und Gebäuden	0	0	0	0	0	0	0	0	0
5 Einzahlungen aus der Veräußerung von übrigem Sachanlagevermögen	0	0	0	0	0	0	0	0	0
6 Einzahlungen aus der Veräußerung von Finanzanlagevermögen	0	0	0	0	0	0	0	0	0
7 sonstige Einzahlungen aus Investitionstätigkeit	0	0	0	0	0	0	0	0	0
8 = Einzahlungen aus der Investitionstätigkeit	0	0	0	0	0	0	0	0	0
9 Auszahlungen für Baumaßnahmen	0	0	0	0	0	0	0	0	0
10 Auszahlungen für den Erwerb von immateriellen Vermögensgegenständen	0	0	0	0	0	0	0	0	0
11 Auszahlungen für den Erwerb von Grundstücken,gr.st.gl.Rechten und Gebäuden	0	0	0	0	0	0	0	0	0
12 Auszahlungen für den Erwerb von übrigem Sachanlagevermögen	0	0	0	0	0	0	0	0	0
11.1.01/0101.783100 Ausz. Erwerb übriges Sachanlagevermögen	0	0	0	0	0	0	0	0	0
13 Auszahlungen für den Erwerb von Finanzanlagevermögen	0	0	0	0	0	0	0	0	0
14 Auszahlungen von aktivierbaren Zuwendungen für Investitionen Dritter	0	5.000	0	0	0	0	0	0	5.000
11.1.01/0101.781800 Zuw. f. Invest. übrig	0	5.000	0	0	0	0	0	0	0
15 sonstige Auszahlungen aus Investitionstätigkeit	0	0	0	0	0	0	0	0	0
16 = Auszahlungen aus der Investitionstätigkeit	0	5.000	0	0	0	0	0	0	5.000
17 = Saldo aus der Investitionstätigkeit	0	-5.000	0	0	0	0	0	0	-5.000

Doppischer Produktplan 2025

Produktbereich	11	Innere Verwaltung	verantwortlich:	FBL Zentrale Dienste/Finanzen
Produktgruppe	11.1	Verwaltungsteuerung- und service	Produktart:	extern
Produkt	11.1.01	Gemeindeorgane	Rechtsbindung:	pflichtige Selbstverwaltungsaufgaben mit freiwilligen Anteilen

Teilfinanzhaushalt	Ansatzdes Vorvorjahres 2023 EUR	Ansatzdes Vorjahres 2024 EUR	AnsatzHaushaltsj ahr 2025 EUR	Verpflichtungser mächtigung 2025 EUR	PlanungHaushalt sjahr + 1 2026 EUR	PlanungHaushalt sjahr + 2 2027 EUR	PlanungHaushalt sjahr + 3 2028 EUR	Bisher bereitgestellt 2025 EUR	Gesamt Ein-/ Auszahlungen 2025 EUR
Investitionsmaßnahmen ober-/unterhalb der Wertgrenze									
151 Beschaffungen Personal Gemeinde									
1 Einzahlungen aus Investitionszuwendungen	0	0	0	0	0	0	0	0	0
2 Einzahlungen aus Beiträgen und ähnlichen Entgelten	0	0	0	0	0	0	0	0	0
3 Einzahlungen aus der Veräußerung von immateriellen Vermögensgegenständen	0	0	0	0	0	0	0	0	0
4 Einzahlungen aus der Veräußerung von Grundstücken,gr.st.gl.Rechten und Gebäuden	0	0	0	0	0	0	0	0	0
5 Einzahlungen aus der Veräußerung von übrigem Sachanlagevermögen	0	0	0	0	0	0	0	0	0
6 Einzahlungen aus der Veräußerung von Finanzanlagevermögen	0	0	0	0	0	0	0	0	0
7 sonstige Einzahlungen aus Investitionstätigkeit	0	0	0	0	0	0	0	0	0
8 = Einzahlungen aus der Investitionstätigkeit	0	0	0	0	0	0	0	0	0
9 Auszahlungen für Baumaßnahmen	0	0	0	0	0	0	0	0	0
10 Auszahlungen für den Erwerb von immateriellen Vermögensgegenständen	0	0	0	0	0	0	0	0	0
11 Auszahlungen für den Erwerb von Grundstücken,gr.st.gl.Rechten und Gebäuden	0	0	0	0	0	0	0	0	0
12 Auszahlungen für den Erwerb von übrigem Sachanlagevermögen	0	0	0	0	0	0	0	0	0
11.1.01/0151.783100 Ausz. Erwerb bewegl. Vermögen	0	0	0	0	0	0	0	0	0
13 Auszahlungen für den Erwerb von Finanzanlagevermögen	0	0	0	0	0	0	0	0	0
14 Auszahlungen von aktivierbaren Zuwendungen für Investitionen Dritter	0	0	0	0	0	0	0	0	0
15 sonstige Auszahlungen aus Investitionstätigkeit	0	0	0	0	0	0	0	0	0
16 = Auszahlungen aus der Investitionstätigkeit	0	0	0	0	0	0	0	0	0
17 = Saldo aus der Investitionstätigkeit	0	0	0	0	0	0	0	0	0

Doppischer Produktplan 2025

Produktbereich	21	Schulträgeraufgaben	verantwortlich:	FBL Zentrale Dienste/Finanzen
Produktgruppe	21.1	Grundschulen	Produktart:	extern
Produkt	21.1.01	schulbezogene Leistungen	Rechtsbindung:	pflichtige Selbstverwaltungsaufgaben

Beschreibung

Gastschülerzuschüsse und Schulkostenbeiträge an kommunale Träger

Auftrag

Brandenburgisches Schulgesetz

Zielgruppe

Schüler/innen, Eltern

Ziele

Daseinsvorsorge

Finanzen in €

	Einzahlungen	Auszahlungen	Liquiditätssaldo	Erträge	Aufwendungen	Ergebnis
Haushaltsvorjahr	0,00	128.700,00	-128.700,00	0,00	71.500,00	-71.500,00
Haushaltsjahr	0,00	153.300,00	-153.300,00	0,00	95.700,00	-95.700,00
Veränderung gegenüber dem Vorjahr	0,00	24.600,00	-24.600,00	0,00	24.200,00	-24.200,00

Doppischer Produktplan 2025

Produktbereich	21	Schulträgeraufgaben	verantwortlich:	FBL Zentrale Dienste/Finanzen
Produktgruppe	21.1	Grundschulen	Produktart:	extern
Produkt	21.1.01	schulbezogene Leistungen	Rechtsbindung:	pflichtige Selbstverwaltungsaufgaben

Teilergebnishaushalt Ertrags- und Aufwandsarten	vorl. Ergebnis des	Ansatz Vorjahr	Ansatz HHJ 2025	Planung HHJ+1	Planung HHJ+2	Planung HHJ+3
	Vorvorjahres	2024		2026	2027	2028
	2023					
	EUR	EUR	EUR	EUR	EUR	EUR
1 Steuern und ähnliche Abgaben	0	0	0	0	0	0
2 Zuwendungen und allgemeine Umlagen	0	0	0	0	0	0
3 Sonstige Transfererträge	0	0	0	0	0	0
4 Öffentlich-rechtliche Leistungsentgelte	0	0	0	0	0	0
5 Privatrechtliche Leistungsentgelte	0	0	0	0	0	0
6 Kostenerstattungen und Kostenumlagen	0	0	0	0	0	0
21.1.01.448200 Erstattungen von Gemeinden/GV		0	0	0	0	0
21.1.01.448800 Erstattungen von übrigen Bereichen		0	0	0	0	0
7 Sonstige ordentliche Erträge	0	0	0	0	0	0
21.1.01.459200 periodenfremde ord. Ertr.		0	0	0	0	0
8 Aktivierte Eigenleistungen	0	0	0	0	0	0
9 Bestandsveränderungen	0	0	0	0	0	0
10 = Erträge aus laufender Verwaltungstätigkeit	0	0	0	0	0	0
11 Personalaufwendungen	0	0	0	0	0	0
12 Versorgungsaufwendungen	0	0	0	0	0	0
13 Aufwendungen für Sach- und Dienstleistungen	0	0	0	0	0	0
14 Abschreibungen	0	0	0	0	0	0
21.1.01.571101 Afa Gebäude		0	0	0	0	0
15 Transferaufwendungen	1.447	900	30.400	2.600	2.600	2.300
21.1.01.531840 Auflösung RAP		900	1.700	1.600	1.600	1.300
21.1.01.537300 Allg. umlagen an Zweckverbände		0	28.700	1.000	1.000	1.000
16 Sonstige ordentliche Aufwendungen	75.575	70.600	65.300	86.200	86.600	86.900
21.1.01.545200 Erstattung an Gemeinden/GV		600	600	600	600	600
21.1.01.545300 Erst. v. Aufwend. an Zweckverb		70.000	64.700	85.600	86.000	86.300
21.1.01.549300 periodenfr. ord. Aufwendungen		0	0	0	0	0
17 = Aufwendungen aus laufender Verwaltungstätigkeit	77.022	71.500	95.700	88.800	89.200	89.200
18 = Ergebnis der laufenden Verwaltungstätigkeit (10.-17.)	-77.022	-71.500	-95.700	-88.800	-89.200	-89.200
19 Zinsen und sonstige Finanzerträge	0	0	0	0	0	0
20 - Zinsen und sonstige Finanzaufwendungen	0	0	0	0	0	0
21 = Finanzergebnis	0	0	0	0	0	0

Doppischer Produktplan 2025

Produktbereich		21	Schulträgeraufgaben		verantwortlich:	FBL Zentrale Dienste/Finanzen		
Produktgruppe		21.1	Grundschulen		Produktart:	extern		
Produkt		21.1.01	schulbezogene Leistungen		Rechtsbindung:	pflichtige Selbstverwaltungsaufgaben		
<u>Teilergebnishaushalt</u>			vorl. Ergebnis des	Ansatz Vorjahr	Ansatz HHJ 2025	Planung HHJ+1	Planung HHJ+2	Planung HHJ+3
Ertrags- und Aufwandsarten			Vorvorjahres	2024		2026	2027	2028
			2023					
			EUR	EUR	EUR	EUR	EUR	EUR
22 = Ordentliches Ergebnis (18.+21.)			-77.022	-71.500	-95.700	-88.800	-89.200	-89.200
23 Außerordentliche Erträge			0	0	0	0	0	0
24 - Außerordentliche Aufwendungen			0	0	0	0	0	0
25 = Außerordentliches Ergebnis			0	0	0	0	0	0
26 = Ergebnis vor Berücksichtigung der internen Leistungsbeziehungen (22.+25.)			-77.022	-71.500	-95.700	-88.800	-89.200	-89.200
27 Erträge aus internen Leistungsbeziehungen			0	0	0	0	0	0
28 - Aufwendungen aus internen Leistungsbeziehungen			0	0	0	0	0	0
29 = Gesamtergebnis des Teilhaushalts			-77.022	-71.500	-95.700	-88.800	-89.200	-89.200
Nachrichtlich:								
30 Nicht zahlungswirksame Erträge			0	0	0	0	0	0
31 Nicht zahlungswirksame Aufwendungen			1.447	900	1.700	1.600	1.600	1.300
21.1.01.531840		Auflösung RAP		900	1.700	1.600	1.600	1.300
21.1.01.571101		Afa Gebäude		0	0	0	0	0

Doppischer Produktplan 2025

Produktbereich	21	Schulträgeraufgaben						verantwortlich:	FBL Zentrale Dienste/Finanzen
Produktgruppe	21.1	Grundschulen						Produktart:	extern
Produkt	21.1.01	schulbezogene Leistungen						Rechtsbindung:	pflichtige Selbstverwaltungsaufgaben
<u>Teilfinanzhaushalt</u>			vorläufiges	Ansatz 2024	Ansatz 2025	Verpf.erm. 2025	Planung 2026	Planung 2027	Planung 2028
Ein- und Auszahlungsarten			Ergebnis 2023						
			EUR	EUR	EUR	EUR	EUR	EUR	EUR
1	Einzahlungen aus Investitionszuwendungen		0	0	0	0	0	0	0
2	Einzahlungen aus Beiträgen und Entgelten		0	0	0	0	0	0	0
3	Einzahlungen aus der Veräußerung von immateriellen Vermögensgegenständen		0	0	0	0	0	0	0
4	Einzahlungen aus der Veräußerung von Grundstücken,gr.st.gl.Rechten und Gebäuden		0	0	0	0	0	0	0
5	Einzahlungen aus der Veräußerung von übrigem Sachanlagevermögen		0	0	0	0	0	0	0
6	Einzahlung aus der Veräußerung von Finanzanlagevermögen		0	0	0	0	0	0	0
7	sonstige Einzahlungen aus Investitionstätigkeit		0	0	0	0	0	0	0
8	= Summe der Einzahlungen aus Investitionstätigkeit		0	0	0	0	0	0	0
9	Auszahlungen für Baumaßnahmen		0	0	0	0	0	0	0
10	Auszahlungen von aktivierbaren Zuwendungen für Investitionen Dritter		-97.000	58.100	59.300	0	1.600	1.600	1.600
	21.1.01/0210.781300	Zuw. f. Invest. Zweckverb.		58.100	59.300	0	1.600	1.600	1.600
	21.1.01/0211.781200	Zuweisungen für Investitionen an Gemeinden/GV		0	0	0	0	0	0
11	Auszahlungen für den Erwerb von immateriellen Vermögensgegenständen		0	0	0	0	0	0	0
12	Auszahlungen für den Erwerb von Grundstücken,gr.st.gl.Rechten und Gebäuden		0	0	0	0	0	0	0
13	Auszahlungen für den Erwerb von übrigem Sachanlagevermögen		0	0	0	0	0	0	0
14	Auszahlungen für den Erwerb von Finanzanlagevermögen		0	0	0	0	0	0	0
15	sonstige Auszahlungen aus Investitionstätigkeit		0	0	0	0	0	0	0
16	= Summe der Auszahlungen aus Investitionstätigkeit		-97.000	58.100	59.300	0	1.600	1.600	1.600
17	= Saldo aus der Investitionstätigkeit		97.000	-58.100	-59.300	0	-1.600	-1.600	-1.600

Doppischer Produktplan 2025

Produktbereich	21	Schulträgeraufgaben		verantwortlich:	FBL Zentrale Dienste/Finanzen					
Produktgruppe	21.1	Grundschulen		Produktart:	extern					
Produkt	21.1.01	schulbezogene Leistungen		Rechtsbindung:	pflichtige Selbstverwaltungsaufgaben					
Teilfinanzhaushalt		Ansatzdes Vorjahres 2023	Ansatzdes Vorjahres 2024	AnsatzHaushaltsjahr 2025	Verpflichtungsermächtigung 2025	PlanungHaushalt sjahr + 1 2026	PlanungHaushalt sjahr + 2 2027	PlanungHaushalt sjahr + 3 2028	Bisher bereitgestellt 2025	Gesamt Ein-/Auszahlungen 2025
Investitionsmaßnahmen ober-/unterhalb der Wertgrenze		EUR	EUR	EUR	EUR	EUR	EUR	EUR	EUR	EUR
210	investive Schulzweckverbandsumlage									
1	Einzahlungen aus Investitionszuwendungen	0	0	0	0	0	0	0	0	0
2	Einzahlungen aus Beiträgen und ähnlichen Entgelten	0	0	0	0	0	0	0	0	0
3	Einzahlungen aus der Veräußerung von immateriellen Vermögensgegenständen	0	0	0	0	0	0	0	0	0
4	Einzahlungen aus der Veräußerung von Grundstücken,gr.st.gl.Rechten und Gebäuden	0	0	0	0	0	0	0	0	0
5	Einzahlungen aus der Veräußerung von übrigem Sachanlagevermögen	0	0	0	0	0	0	0	0	0
6	Einzahlungen aus der Veräußerung von Finanzanlagevermögen	0	0	0	0	0	0	0	0	0
7	sonstige Einzahlungen aus Investitionstätigkeit	0	0	0	0	0	0	0	0	0
8	= Einzahlungen aus der Investitionstätigkeit	0	0	0	0	0	0	0	0	0
9	Auszahlungen für Baumaßnahmen	0	0	0	0	0	0	0	0	0
10	Auszahlungen für den Erwerb von immateriellen Vermögensgegenständen	0	0	0	0	0	0	0	0	0
11	Auszahlungen für den Erwerb von Grundstücken,gr.st.gl.Rechten und Gebäuden	0	0	0	0	0	0	0	0	0
12	Auszahlungen für den Erwerb von übrigem Sachanlagevermögen	0	0	0	0	0	0	0	0	0
13	Auszahlungen für den Erwerb von Finanzanlagevermögen	0	0	0	0	0	0	0	0	0
14	Auszahlungen von aktivierbaren Zuwendungen für Investitionen Dritter	97.000	58.100	59.300	0	1.600	1.600	1.600	0	217.600
	21.1.01/0210.781300 Zuw. f. Invest. Zweckverb.	97.000	58.100	59.300	0	1.600	1.600	1.600		
15	sonstige Auszahlungen aus Investitionstätigkeit	0	0	0	0	0	0	0	0	0
16	= Auszahlungen aus der Investitionstätigkeit	97.000	58.100	59.300	0	1.600	1.600	1.600	0	217.600
17	= Saldo aus der Investitionstätigkeit	-97.000	-58.100	-59.300	0	-1.600	-1.600	-1.600	0	-217.600
211	Investitionszuschüsse VHG Grüntal									
1	Einzahlungen aus Investitionszuwendungen	0	0	0	0	0	0	0	0	0

Doppischer Produktplan 2025

Produktbereich	21	Schulträgeraufgaben		verantwortlich:	FBL Zentrale Dienste/Finanzen					
Produktgruppe	21.1	Grundschulen		Produktart:	extern					
Produkt	21.1.01	schulbezogene Leistungen		Rechtsbindung:	pflichtige Selbstverwaltungsaufgaben					
<u>Teilfinanzhaushalt</u>		Ansatzdes Vorvorjahres	Ansatzdes Vorjahres 2024	AnsatzHaushaltsjahr 2025	Verpflichtungsermächtigung 2025	PlanungHaushalt sjahr + 1 2026	PlanungHaushalt sjahr + 2 2027	PlanungHaushalt sjahr + 3 2028	Bisher bereitgestellt 2025	Gesamt Ein-/Auszahlungen 2025
Investitionsmaßnahmen ober-/unterhalb der Wertgrenze		2023 EUR	EUR	EUR	EUR	EUR	EUR	EUR	EUR	EUR
2	Einzahlungen aus Beiträgen und ähnlichen Entgelten	0	0	0	0	0	0	0	0	0
3	Einzahlungen aus der Veräußerung von immateriellen Vermögensgegenständen	0	0	0	0	0	0	0	0	0
4	Einzahlungen aus der Veräußerung von Grundstücken,gr.st.gl.Rechten und Gebäuden	0	0	0	0	0	0	0	0	0
5	Einzahlungen aus der Veräußerung von übrigem Sachanlagevermögen	0	0	0	0	0	0	0	0	0
6	Einzahlungen aus der Veräußerung von Finanzanlagevermögen	0	0	0	0	0	0	0	0	0
7	sonstige Einzahlungen aus Investitionstätigkeit	0	0	0	0	0	0	0	0	0
8	= Einzahlungen aus der Investitionstätigkeit	0	0	0	0	0	0	0	0	0
9	Auszahlungen für Baumaßnahmen	0	0	0	0	0	0	0	0	0
10	Auszahlungen für den Erwerb von immateriellen Vermögensgegenständen	0	0	0	0	0	0	0	0	0
11	Auszahlungen für den Erwerb von Grundstücken,gr.st.gl.Rechten und Gebäuden	0	0	0	0	0	0	0	0	0
12	Auszahlungen für den Erwerb von übrigem Sachanlagevermögen	0	0	0	0	0	0	0	0	0
13	Auszahlungen für den Erwerb von Finanzanlagevermögen	0	0	0	0	0	0	0	0	0
14	Auszahlungen von aktivierbaren Zuwendungen für Investitionen Dritter	0	0	0	0	0	0	0	0	0
	21.1.01/0211.781200 Zuweisungen für Investitionen an Gemeinden/GV	0	0	0	0	0	0	0	0	0
15	sonstige Auszahlungen aus Investitionstätigkeit	0	0	0	0	0	0	0	0	0
16	= Auszahlungen aus der Investitionstätigkeit	0	0	0	0	0	0	0	0	0
17	= Saldo aus der Investitionstätigkeit	0	0	0	0	0	0	0	0	0

Doppischer Produktplan 2025

Produktbereich	28	Kultur und Wissenschaft	verantwortlich:	FBL Ordnung/Soziales/Kultur
Produktgruppe	28.1	Heimat- und sonstige Pflege	Produktart:	extern
Produkt	28.1.01	Heimat- und sonstige Pflege	Rechtsbindung:	freiwillige Selbstverwaltungsaufgaben

Beschreibung

Förderung von Vereinen Unterstützung und Förderung von Heimat- und Brauchtumsfesten, Gemeindechronik

Auftrag

freiwillige Aufgabe, Daseinsvorsorge, Beschlüsse der GV

Zielgruppe

Einwohner/innen, Personengruppen, kulturelle Einrichtungen

Ziele

Erhalt des Brauchtums Förderung des ehrenamtlichen Engagements

Finanzen in €

	Einzahlungen	Auszahlungen	Liquiditätssaldo	Erträge	Aufwendungen	Ergebnis
Haushaltsvorjahr	4.500,00	63.700,00	-59.200,00	11.200,00	65.300,00	-54.100,00
Haushaltsjahr	0,00	16.600,00	-16.600,00	400,00	15.000,00	-14.600,00
Veränderung gegenüber dem Vorjahr	-4.500,00	-47.100,00	42.600,00	-10.800,00	-50.300,00	39.500,00

Doppischer Produktplan 2025

Produktbereich	28	Kultur und Wissenschaft	verantwortlich:	FBL Ordnung/Soziales/Kultur
Produktgruppe	28.1	Heimat- und sonstige Pflege	Produktart:	extern
Produkt	28.1.01	Heimat- und sonstige Pflege	Rechtsbindung:	freiwillige Selbstverwaltungsaufgaben

<u>Teilergebnishaushalt</u>		vorl. Ergebnis des Vorvorjahres 2023	Ansatz Vorjahr 2024	Ansatz HHJ 2025	Planung HHJ+1 2026	Planung HHJ+2 2027	Planung HHJ+3 2028
Ertrags- und Aufwandsarten		EUR	EUR	EUR	EUR	EUR	EUR
1 Steuern und ähnliche Abgaben		0	0	0	0	0	0
2 Zuwendungen und allgemeine Umlagen		0	11.200	200	200	200	200
28.1.01.414700	Zuschüsse für lfd. Zwecke von privaten Unternehmen		4.500	0	0	0	0
28.1.01.414800	Zuschüsse von übrigen Bereiche		6.500	0	0	0	0
28.1.01.416180	Erträge Auflösg. SoPo Sonstige		200	200	200	200	200
3 Sonstige Transfererträge		0	0	0	0	0	0
4 Öffentlich-rechtliche Leistungsentgelte		0	0	0	0	0	0
28.1.01.432100	Benutzungsgebühren und ähnliche Entgelte		0	0	0	0	0
5 Privatrechtliche Leistungsentgelte		0	0	0	0	0	0
28.1.01.442300	Ertr. a. Verk. Waren		0	0	0	0	0
28.1.01.446100	sonst. privatr. Leistungsentgelt		0	0	0	0	0
6 Kostenerstattungen und Kostenumlagen		131	0	0	0	0	0
7 Sonstige ordentliche Erträge		159	0	200	200	200	200
28.1.01.457100	Ertr. aus Auflsg. von sonst. SoPo		0	200	200	200	200
8 Aktivierte Eigenleistungen		0	0	0	0	0	0
9 Bestandsveränderungen		0	0	0	0	0	0
10 = Erträge aus laufender Verwaltungstätigkeit		290	11.200	400	400	400	400
11 Personalaufwendungen		2.842	3.300	2.800	2.400	2.400	2.400
28.1.01.501200	Dienstbezüge tarifl. Beschäft.		2.600	1.800	1.800	1.800	1.800
28.1.01.501900	Dienstaufwendungen Sonstige Beschäftigte		100	500	100	100	100
<i>Künstlersozialabgabe</i>							
28.1.01.502200	Beiträge Vers.kassen tarifl. B		100	100	100	100	100
28.1.01.503200	Beiträge gesetz. SV tarifl. B		500	400	400	400	400
12 Versorgungsaufwendungen		0	0	0	0	0	0
13 Aufwendungen für Sach- und Dienstleistungen		5.779	52.300	3.000	3.000	3.000	3.000
28.1.01.522200	Geräte, Ausstattungs- u. Ausrü		0	0	0	0	0
28.1.01.527100	Besondere Verwaltungs- und Betriebsaufwendungen		52.300	3.000	3.000	3.000	3.000
14 Abschreibungen		255	300	400	400	400	300
28.1.01.571104	Afa BGA		300	400	400	400	300
15 Transferaufwendungen		7.727	7.300	7.200	4.200	4.200	4.200
28.1.01.531800	Zuschüsse an übrige Bereiche		6.000	6.000	3.000	3.000	3.000
<i>davon:</i>							
1.000 € Förderverein FFW							

Doppischer Produktplan 2025

Produktbereich		28	Kultur und Wissenschaft		verantwortlich:		FBL Ordnung/Soziales/Kultur		
Produktgruppe		28.1	Heimat- und sonstige Pflege		Produktart:		extern		
Produkt		28.1.01	Heimat- und sonstige Pflege		Rechtsbindung:		freiwillige Selbstverwaltungsaufgaben		
<u>Teilergebnishaushalt</u>				vorl. Ergebnis des Vorvorjahres 2023	Ansatz Vorjahr 2024	Ansatz HHJ 2025	Planung HHJ+1 2026	Planung HHJ+2 2027	Planung HHJ+3 2028
Ertrags- und Aufwandsarten				EUR	EUR	EUR	EUR	EUR	EUR
<i>3.000 € Melchowmobil</i>									
28.1.01.531840	Auflösung RAP			1.300	1.200	1.200	1.200	1.200	1.200
16	Sonstige ordentliche Aufwendungen	1.485	2.100	1.600	1.600	1.600	1.600	1.600	1.600
28.1.01.542100	Aufwendungen ehrenamt. Tätigk.		100	100	100	100	100	100	100
28.1.01.543100	Geschäftsaufwendungen		2.000	1.500	1.500	1.500	1.500	1.500	1.500
<i>Pflege Internetseite/Domainskosten</i>									
28.1.01.549300	periodenfr. ord. Aufwendungen		0	0	0	0	0	0	0
17	= Aufwendungen aus laufender Verwaltungstätigkeit	18.087	65.300	15.000	11.600	11.600	11.600	11.500	
18	= Ergebnis der laufenden Verwaltungstätigkeit (10.-17.)	-17.798	-54.100	-14.600	-11.200	-11.200	-11.200	-11.100	
19	Zinsen und sonstige Finanzerträge	0	0	0	0	0	0	0	0
20	- Zinsen und sonstige Finanzaufwendungen	0	0	0	0	0	0	0	0
21	= Finanzergebnis	0	0	0	0	0	0	0	0
22	= Ordentliches Ergebnis (18.+21.)	-17.798	-54.100	-14.600	-11.200	-11.200	-11.200	-11.100	
23	Außerordentliche Erträge	0	0	0	0	0	0	0	0
24	- Außerordentliche Aufwendungen	0	0	0	0	0	0	0	0
25	= Außerordentliches Ergebnis	0	0	0	0	0	0	0	0
26	= Ergebnis vor Berücksichtigung der internen Leistungsbeziehungen (22.+25.)	-17.798	-54.100	-14.600	-11.200	-11.200	-11.200	-11.100	
27	Erträge aus internen Leistungsbeziehungen	0	0	0	0	0	0	0	0
28	- Aufwendungen aus internen Leistungsbeziehungen	0	0	0	0	0	0	0	0
29	= Gesamtergebnis des Teilhaushalts	-17.798	-54.100	-14.600	-11.200	-11.200	-11.200	-11.100	
Nachrichtlich:									
30	Nicht zahlungswirksame Erträge	159	0	200	200	200	200	200	200
28.1.01.457100	Ertr.aus Auflsg.von sonst.SoPo		0	200	200	200	200	200	200
31	Nicht zahlungswirksame Aufwendungen	2.208	1.600	1.600	1.600	1.600	1.600	1.500	
28.1.01.531840	Auflösung RAP		1.300	1.200	1.200	1.200	1.200	1.200	
28.1.01.571104	Afa BGA		300	400	400	400	400	300	

Doppischer Produktplan 2025

Produktbereich	28	Kultur und Wissenschaft	verantwortlich:	FBL Ordnung/Soziales/Kultur
Produktgruppe	28.1	Heimat- und sonstige Pflege	Produktart:	extern
Produkt	28.1.01	Heimat- und sonstige Pflege	Rechtsbindung:	freiwillige Selbstverwaltungsaufgaben

<u>Teilergebnishaushalt</u>	vorl. Ergebnis des	Ansatz Vorjahr	Ansatz HHJ 2025	Planung HHJ+1	Planung HHJ+2	Planung HHJ+3
Ertrags- und Aufwandsarten	Vorvorjahres	2024		2026	2027	2028
	2023					
	EUR	EUR	EUR	EUR	EUR	EUR

--	--	--	--	--	--	--

Doppischer Produktplan 2025

Produktbereich		28	Kultur und Wissenschaft		verantwortlich: FBL Ordnung/Soziales/Kultur				
Produktgruppe		28.1	Heimat- und sonstige Pflege		Produktart: extern				
Produkt		28.1.01	Heimat- und sonstige Pflege		Rechtsbindung: freiwillige Selbstverwaltungsaufgaben				
<u>Teilfinanzhaushalt</u>			vorläufiges Ergebnis 2023	Ansatz 2024	Ansatz 2025	Verpf.erm. 2025	Planung 2026	Planung 2027	Planung 2028
Ein- und Auszahlungsarten			EUR	EUR	EUR	EUR	EUR	EUR	EUR
1	Einzahlungen aus Investitionszuwendungen		0	0	0	0	0	0	0
2	Einzahlungen aus Beiträgen und Entgelten		0	0	0	0	0	0	0
3	Einzahlungen aus der Veräußerung von immateriellen Vermögensgegenständen		0	0	0	0	0	0	0
4	Einzahlungen aus der Veräußerung von Grundstücken, gr. st. gl. Rechten und Gebäuden		0	0	0	0	0	0	0
5	Einzahlungen aus der Veräußerung von übrigem Sachanlagevermögen		0	0	0	0	0	0	0
6	Einzahlung aus der Veräußerung von Finanzanlagevermögen		0	0	0	0	0	0	0
7	sonstige Einzahlungen aus Investitionstätigkeit		0	0	0	0	0	0	0
8	= Summe der Einzahlungen aus Investitionstätigkeit		0	0	0	0	0	0	0
9	Auszahlungen für Baumaßnahmen		0	0	0	0	0	0	0
10	Auszahlungen von aktivierbaren Zuwendungen für Investitionen Dritter		0	0	3.200	0	0	0	0
	28.1.01/0240.781600	Zuschüsse für Investitionen an sonstigen öffentlichen Bereich		0	0	0	0	0	0
	28.1.01/0240.781800	Zuweisungen f. Investitionen übrige Bereiche		0	0	0	0	0	0
	28.1.01/0245.781800	Zuw. f. Invest. übrig		0	3.200	0	0	0	0
	<i>Zuschuss SV Melchow/Grüntal</i>								
	28.1.01/0250.781200	Zuweisungen für Investitionen an Gemeinden/GV		0	0	0	0	0	0
11	Auszahlungen für den Erwerb von immateriellen Vermögensgegenständen		0	0	0	0	0	0	0
12	Auszahlungen für den Erwerb von Grundstücken, gr. st. gl. Rechten und Gebäuden		0	0	0	0	0	0	0
13	Auszahlungen für den Erwerb von übrigen Sachanlagevermögen		0	0	0	0	0	0	0
	28.1.01/0260.783100	Ausz. Erwerb bewegl. Vermögen		0	0	0	0	0	0
	28.1.01/0280.783100	Ausz. Erwerb bewegl. Vermögen		0	0	0	0	0	0
14	Auszahlungen für den Erwerb von Finanzanlagevermögen		0	0	0	0	0	0	0
15	sonstige Auszahlungen aus Investitionstätigkeit		0	0	0	0	0	0	0
16	= Summe der Auszahlungen aus Investitionstätigkeit		0	0	3.200	0	0	0	0
17	= Saldo aus der Investitionstätigkeit		0	0	-3.200	0	0	0	0

Doppischer Produktplan 2025

Produktbereich	28	Kultur und Wissenschaft		verantwortlich:	FBL Ordnung/Soziales/Kultur					
Produktgruppe	28.1	Heimat- und sonstige Pflege		Produktart:	extern					
Produkt	28.1.01	Heimat- und sonstige Pflege		Rechtsbindung:	freiwillige Selbstverwaltungsaufgaben					
<u>Teilfinanzhaushalt</u>	Ansatzdes Vorvorjahres 2023	Ansatzdes Vorjahres 2024	AnsatzHaushaltsj ahr 2025	Verpflichtungser mächtigung 2025	PlanungHaushalt sjahr + 1 2026	PlanungHaushalt sjahr + 2 2027	PlanungHaushalt sjahr + 3 2028	Bisher bereitgestellt 2025	Gesamt Ein-/ Auszahlungen 2025	
Investitionsmaßnahmen ober-/unterhalb der Wertgrenze	EUR	EUR	EUR	EUR	EUR	EUR	EUR	EUR	EUR	
245 Investitionszuschüsse										
1 Einzahlungen aus Investitionszuwendungen	0	0	0	0	0	0	0	0	0	
2 Einzahlungen aus Beiträgen und ähnlichen Entgelten	0	0	0	0	0	0	0	0	0	
3 Einzahlungen aus der Veräußerung von immateriellen Vermögensgegenständen	0	0	0	0	0	0	0	0	0	
4 Einzahlungen aus der Veräußerung von Grundstücken,gr.st.gl.Rechten und Gebäuden	0	0	0	0	0	0	0	0	0	
5 Einzahlungen aus der Veräußerung von übrigem Sachanlagevermögen	0	0	0	0	0	0	0	0	0	
6 Einzahlungen aus der Veräußerung von Finanzanlagevermögen	0	0	0	0	0	0	0	0	0	
7 sonstige Einzahlungen aus Investitionstätigkeit	0	0	0	0	0	0	0	0	0	
8 = Einzahlungen aus der Investitionstätigkeit	0	0	0	0	0	0	0	0	0	
9 Auszahlungen für Baumaßnahmen	0	0	0	0	0	0	0	0	0	
10 Auszahlungen für den Erwerb von immateriellen Vermögensgegenständen	0	0	0	0	0	0	0	0	0	
11 Auszahlungen für den Erwerb von Grundstücken,gr.st.gl.Rechten und Gebäuden	0	0	0	0	0	0	0	0	0	
12 Auszahlungen für den Erwerb von übrigem Sachanlagevermögen	0	0	0	0	0	0	0	0	0	
13 Auszahlungen für den Erwerb von Finanzanlagevermögen	0	0	0	0	0	0	0	0	0	
14 Auszahlungen von aktivierbaren Zuwendungen für Investitionen Dritter	0	0	3.200	0	0	0	0	0	3.200	
28.1.01/0245.781800	0	0	3.200	0	0	0	0	0		
Zuw. f. Invest. übrig										
<i>Zuschuss SV Melchow/Grüntal</i>										
15 sonstige Auszahlungen aus Investitionstätigkeit	0	0	0	0	0	0	0	0	0	
16 = Auszahlungen aus der Investitionstätigkeit	0	0	3.200	0	0	0	0	0	3.200	
17 = Saldo aus der Investitionstätigkeit	0	0	-3.200	0	0	0	0	0	-3.200	
250 Investitionszuschüsse an das Amt bezügl. Brandschutz										

Doppischer Produktplan 2025

Produktbereich	28	Kultur und Wissenschaft	verantwortlich:	FBL Ordnung/Soziales/Kultur
Produktgruppe	28.1	Heimat- und sonstige Pflege	Produktart:	extern
Produkt	28.1.01	Heimat- und sonstige Pflege	Rechtsbindung:	freiwillige Selbstverwaltungsaufgaben

<u>Teilfinanzhaushalt</u>	Ansatzdes Vorvorjahres 2023 EUR	Ansatzdes Vorjahres 2024 EUR	AnsatzHaushaltsj ahr 2025 EUR	Verpflichtungser mächtigung 2025 EUR	PlanungHaushalt sjahr + 1 2026 EUR	PlanungHaushalt sjahr + 2 2027 EUR	PlanungHaushalt sjahr + 3 2028 EUR	Bisher bereitgestellt 2025 EUR	Gesamt Ein-/ Auszahlungen 2025 EUR
Investitionsmaßnahmen ober-/unterhalb der Wertgrenze									
1 Einzahlungen aus Investitionszuwendungen	0	0	0	0	0	0	0	0	0
2 Einzahlungen aus Beiträgen und ähnlichen Entgelten	0	0	0	0	0	0	0	0	0
3 Einzahlungen aus der Veräußerung von immateriellen Vermögensgegenständen	0	0	0	0	0	0	0	0	0
4 Einzahlungen aus der Veräußerung von Grundstücken,gr.st.gl.Rechten und Gebäuden	0	0	0	0	0	0	0	0	0
5 Einzahlungen aus der Veräußerung von übrigem Sachanlagevermögen	0	0	0	0	0	0	0	0	0
6 Einzahlungen aus der Veräußerung von Finanzanlagevermögen	0	0	0	0	0	0	0	0	0
7 sonstige Einzahlungen aus Investitionstätigkeit	0	0	0	0	0	0	0	0	0
8 = Einzahlungen aus der Investitionstätigkeit	0	0	0	0	0	0	0	0	0
9 Auszahlungen für Baumaßnahmen	0	0	0	0	0	0	0	0	0
10 Auszahlungen für den Erwerb von immateriellen Vermögensgegenständen	0	0	0	0	0	0	0	0	0
11 Auszahlungen für den Erwerb von Grundstücken,gr.st.gl.Rechten und Gebäuden	0	0	0	0	0	0	0	0	0
12 Auszahlungen für den Erwerb von übrigem Sachanlagevermögen	0	0	0	0	0	0	0	0	0
13 Auszahlungen für den Erwerb von Finanzanlagevermögen	0	0	0	0	0	0	0	0	0
14 Auszahlungen von aktivierbaren Zuwendungen für Investitionen Dritter	0	0	0	0	0	0	0	0	0
28.1.01/0250.781200 Zuweisungen für Investitionen an Gemeinden/GV	0	0	0	0	0	0	0	0	0
15 sonstige Auszahlungen aus Investitionstätigkeit	0	0	0	0	0	0	0	0	0
16 = Auszahlungen aus der Investitionstätigkeit	0	0	0	0	0	0	0	0	0
17 = Saldo aus der Investitionstätigkeit	0	0	0	0	0	0	0	0	0
260 BGA oberhalb der Wertgrenze									
1 Einzahlungen aus Investitionszuwendungen	0	0	0	0	0	0	0	0	0
2 Einzahlungen aus Beiträgen und ähnlichen Entgelten	0	0	0	0	0	0	0	0	0

Doppischer Produktplan 2025

Produktbereich	28	Kultur und Wissenschaft	verantwortlich:	FBL Ordnung/Soziales/Kultur
Produktgruppe	28.1	Heimat- und sonstige Pflege	Produktart:	extern
Produkt	28.1.01	Heimat- und sonstige Pflege	Rechtsbindung:	freiwillige Selbstverwaltungsaufgaben

<u>Teilfinanzhaushalt</u>	Ansatzdes Vorvorjahres 2023 EUR	Ansatzdes Vorjahres 2024 EUR	AnsatzHaushaltsj ahr 2025 EUR	Verpflichtungser mächtigung 2025 EUR	PlanungHaushalt sjahr + 1 2026 EUR	PlanungHaushalt sjahr + 2 2027 EUR	PlanungHaushalt sjahr + 3 2028 EUR	Bisher bereitgestellt 2025 EUR	Gesamt Ein-/ Auszahlungen 2025 EUR
Investitionsmaßnahmen ober-/unterhalb der Wertgrenze									
3 Einzahlungen aus der Veräußerung von immateriellen Vermögensgegenständen	0	0	0	0	0	0	0	0	0
4 Einzahlungen aus der Veräußerung von Grundstücken,gr.st.gl.Rechten und Gebäuden	0	0	0	0	0	0	0	0	0
5 Einzahlungen aus der Veräußerung von übrigem Sachanlagevermögen	0	0	0	0	0	0	0	0	0
6 Einzahlungen aus der Veräußerung von Finanzanlagevermögen	0	0	0	0	0	0	0	0	0
7 sonstige Einzahlungen aus Investitionstätigkeit	0	0	0	0	0	0	0	0	0
8 = Einzahlungen aus der Investitionstätigkeit	0	0	0	0	0	0	0	0	0
9 Auszahlungen für Baumaßnahmen	0	0	0	0	0	0	0	0	0
10 Auszahlungen für den Erwerb von immateriellen Vermögensgegenständen	0	0	0	0	0	0	0	0	0
11 Auszahlungen für den Erwerb von Grundstücken,gr.st.gl.Rechten und Gebäuden	0	0	0	0	0	0	0	0	0
12 Auszahlungen für den Erwerb von übrigem Sachanlagevermögen	0	0	0	0	0	0	0	0	0
28.1.01/0260.783100 Ausz. Erwerb bewegl. Vermögen	0	0	0	0	0	0	0	0	0
13 Auszahlungen für den Erwerb von Finanzanlagevermögen	0	0	0	0	0	0	0	0	0
14 Auszahlungen von aktivierbaren Zuwendungen für Investitionen Dritter	0	0	0	0	0	0	0	0	0
15 sonstige Auszahlungen aus Investitionstätigkeit	0	0	0	0	0	0	0	0	0
16 = Auszahlungen aus der Investitionstätigkeit	0	0	0	0	0	0	0	0	0
17 = Saldo aus der Investitionstätigkeit	0	0	0	0	0	0	0	0	0
280									
1 Einzahlungen aus Investitionszuwendungen	0	0	0	0	0	0	0	0	0
2 Einzahlungen aus Beiträgen und ähnlichen Entgelten	0	0	0	0	0	0	0	0	0
3 Einzahlungen aus der Veräußerung von immateriellen Vermögensgegenständen	0	0	0	0	0	0	0	0	0
4 Einzahlungen aus der Veräußerung von Grundstücken,gr.st.gl.Rechten und Gebäuden	0	0	0	0	0	0	0	0	0

Doppischer Produktplan 2025

Produktbereich	28	Kultur und Wissenschaft	verantwortlich:	FBL Ordnung/Soziales/Kultur
Produktgruppe	28.1	Heimat- und sonstige Pflege	Produktart:	extern
Produkt	28.1.01	Heimat- und sonstige Pflege	Rechtsbindung:	freiwillige Selbstverwaltungsaufgaben

<u>Teilfinanzhaushalt</u>	Ansatzdes Vorvorjahres 2023 EUR	Ansatzdes Vorjahres 2024 EUR	AnsatzHaushaltsj ahr 2025 EUR	Verpflichtungser mächtigung 2025 EUR	PlanungHaushalt sjahr + 1 2026 EUR	PlanungHaushalt sjahr + 2 2027 EUR	PlanungHaushalt sjahr + 3 2028 EUR	Bisher bereitgestellt 2025 EUR	Gesamt Ein-/ Auszahlungen 2025 EUR
Investitionsmaßnahmen ober-/unterhalb der Wertgrenze									
5 Einzahlungen aus der Veräußerung von übrigem Sachanlagevermögen	0	0	0	0	0	0	0	0	0
6 Einzahlungen aus der Veräußerung von Finanzanlagevermögen	0	0	0	0	0	0	0	0	0
7 sonstige Einzahlungen aus Investitionstätigkeit	0	0	0	0	0	0	0	0	0
8 = Einzahlungen aus der Investitionstätigkeit	0	0	0	0	0	0	0	0	0
9 Auszahlungen für Baumaßnahmen	0	0	0	0	0	0	0	0	0
10 Auszahlungen für den Erwerb von immateriellen Vermögensgegenständen	0	0	0	0	0	0	0	0	0
11 Auszahlungen für den Erwerb von Grundstücken,gr.st.gl.Rechten und Gebäuden	0	0	0	0	0	0	0	0	0
12 Auszahlungen für den Erwerb von übrigem Sachanlagevermögen 28.1.01/0280.783100 Ausz. Erwerb bewegl. Vermögen	0	0	0	0	0	0	0	0	0
13 Auszahlungen für den Erwerb von Finanzanlagevermögen	0	0	0	0	0	0	0	0	0
14 Auszahlungen von aktivierbaren Zuwendungen für Investitionen Dritter	0	0	0	0	0	0	0	0	0
15 sonstige Auszahlungen aus Investitionstätigkeit	0	0	0	0	0	0	0	0	0
16 = Auszahlungen aus der Investitionstätigkeit	0	0	0	0	0	0	0	0	0
17 = Saldo aus der Investitionstätigkeit	0	0	0	0	0	0	0	0	0

Doppischer Produktplan 2025

Produktbereich	35	Soziale Hilfen	verantwortlich: FBL Ordnung/Soziales/Kultur
Produktgruppe	35.1	Sonstige soziale Hilfe und Leistungen	Produktart: extern
Produkt	35.1.01	Seniorenbetreuung	Rechtsbindung: freiwillige Selbstverwaltungsaufgaben

Beschreibung

Seniorenbetreuung Unterstützung bei Organisation, Durchführung und Abrechnung von Seniorenveranstaltungen Überwachung Seniorengeburtstage, Presseveröffentlichungen Bearbeitung Mietzuschuss
Seniorentreff

Auftrag

freiwillige Aufgabe, Beschlüsse StVV

Zielgruppe

Senioren

Ziele

Schaffung eines bedarfsgerechten Angebotes für Senioren Förderung der Kommunikation und des Austauschs

Finanzen in €

	Einzahlungen	Auszahlungen	Liquiditätssaldo	Erträge	Aufwendungen	Ergebnis
Haushaltsvorjahr	0,00	1.500,00	-1.500,00	0,00	1.500,00	-1.500,00
Haushaltsjahr	0,00	3.000,00	-3.000,00	0,00	3.000,00	-3.000,00
Veränderung gegenüber dem Vorjahr	0,00	1.500,00	-1.500,00	0,00	1.500,00	-1.500,00

Doppischer Produktplan 2025

Produktbereich		35	Soziale Hilfen		verantwortlich:		FBL Ordnung/Soziales/Kultur			
Produktgruppe		35.1	Sonstige soziale Hilfe und Leistungen		Produktart:		extern			
Produkt		35.1.01	Seniorenbetreuung		Rechtsbindung:		freiwillige Selbstverwaltungsaufgaben			
<u>Teilergebnishaushalt</u>			vorl. Ergebnis des	Ansatz Vorjahr	Ansatz HHJ 2025	Planung HHJ+1	Planung HHJ+2	Planung HHJ+3		
Ertrags- und Aufwandsarten			Vorvorjahres	2024		2026	2027	2028		
			2023							
			EUR	EUR	EUR	EUR	EUR	EUR	EUR	
1	Steuern und ähnliche Abgaben		0	0	0	0	0	0	0	0
2	Zuwendungen und allgemeine Umlagen		0	0	0	0	0	0	0	0
3	Sonstige Transfererträge		0	0	0	0	0	0	0	0
4	Öffentlich-rechtliche Leistungsentgelte		0	0	0	0	0	0	0	0
5	Privatrechtliche Leistungsentgelte		0	0	0	0	0	0	0	0
6	Kostenerstattungen und Kostenumlagen		0	0	0	0	0	0	0	0
7	Sonstige ordentliche Erträge		0	0	0	0	0	0	0	0
8	Aktivierete Eigenleistungen		0	0	0	0	0	0	0	0
9	Bestandsveränderungen		0	0	0	0	0	0	0	0
10	= Erträge aus laufender Verwaltungstätigkeit		0	0	0	0	0	0	0	0
11	Personalaufwendungen		0	0	0	0	0	0	0	0
12	Versorgungsaufwendungen		0	0	0	0	0	0	0	0
13	Aufwendungen für Sach- und Dienstleistungen		1.510	1.500	3.000	3.000	3.000	3.000	3.000	3.000
	35.1.01.527100 Besondere Verwaltungs- und Betriebsaufwendungen			1.500	3.000	3.000	3.000	3.000	3.000	3.000
14	Abschreibungen		0	0	0	0	0	0	0	0
15	Transferaufwendungen		0	0	0	0	0	0	0	0
16	Sonstige ordentliche Aufwendungen		151	0	0	0	0	0	0	0
17	= Aufwendungen aus laufender Verwaltungstätigkeit		1.661	1.500	3.000	3.000	3.000	3.000	3.000	3.000
18	= Ergebnis der laufenden Verwaltungstätigkeit (10.-17.)		-1.661	-1.500	-3.000	-3.000	-3.000	-3.000	-3.000	-3.000
19	Zinsen und sonstige Finanzerträge		0	0	0	0	0	0	0	0
20	- Zinsen und sonstige Finanzaufwendungen		0	0	0	0	0	0	0	0
21	= Finanzergebnis		0	0	0	0	0	0	0	0
22	= Ordentliches Ergebnis (18.+21.)		-1.661	-1.500	-3.000	-3.000	-3.000	-3.000	-3.000	-3.000
23	Außerordentliche Erträge		0	0	0	0	0	0	0	0
24	- Außerordentliche Aufwendungen		0	0	0	0	0	0	0	0
25	= Außerordentliches Ergebnis		0	0	0	0	0	0	0	0
26	= Ergebnis vor Berücksichtigung der internen Leistungsbeziehungen (22.+25.)		-1.661	-1.500	-3.000	-3.000	-3.000	-3.000	-3.000	-3.000

Doppischer Produktplan 2025

Produktbereich		35	Soziale Hilfen		verantwortlich:	FBL Ordnung/Soziales/Kultur			
Produktgruppe		35.1	Sonstige soziale Hilfe und Leistungen		Produktart:	extern			
Produkt		35.1.01	Seniorenbetreuung		Rechtsbindung:	freiwillige Selbstverwaltungsaufgaben			
<u>Teilergebnishaushalt</u>				vorl. Ergebnis des Vorvorjahres 2023	Ansatz Vorjahr 2024	Ansatz HHJ 2025	Planung HHJ+1 2026	Planung HHJ+2 2027	Planung HHJ+3 2028
Ertrags- und Aufwandsarten				EUR	EUR	EUR	EUR	EUR	EUR
27	Erträge aus internen Leistungsbeziehungen			0	0	0	0	0	0
28	- Aufwendungen aus internen Leistungsbeziehungen			0	0	0	0	0	0
29	= Gesamtergebnis des Teilhaushalts			-1.661	-1.500	-3.000	-3.000	-3.000	-3.000
Nachrichtlich:									
30	Nicht zahlungswirksame Erträge			0	0	0	0	0	0
31	Nicht zahlungswirksame Aufwendungen			0	0	0	0	0	0

Doppischer Produktplan 2025

Produktbereich	36	Kinder-, Jugend- und Familienhilfe	verantwortlich: FBL Ordnung/Soziales/Kultur
Produktgruppe	36.5	Tageseinrichtungen für Kinder	Produktart: extern
Produkt	36.5.01	Kita "Zu den sieben Bergen"	Rechtsbindung: pflichtige Selbstverwaltungsaufgaben

Beschreibung

Bereitstellung und Bewirtschaftung der Kindertagesstätteneinrichtung Zuschüsse zu den Betriebes- und Unterhaltungskosten Elternbeiträge Bearbeitung von Kita- Anträgen Beantragung und Abrechnung der Zuwendungen des Landes/ Kreises Erarbeitung von Satzungen Kita- und Hortbeiträge Bearbeitung Widersprüche Kita- Kostenabrechnung Beantragung/ Abrechnung von Fördermitteln für Projekte Statistiken

Auftrag

Kindertagesstättengesetz des Landes Brandenburg, Kitagebührensatzung,
Kindertagesstättengesetz-Betriebs-VO, SGB VIII, KHJG, Beschlüsse der Gemeindevertretung

Zielgruppe

Familien und Kinder, Gemeindevertretung

Ziele

wirtschaftlicher Betrieb der Kindertagesstätte Familienentlastung und -unterstützung Unterstützung
alleinerziehender Berufstätigen Förderung der Vereinbarkeit von Familie und Beruf

Finanzen in €

	Einzahlungen	Auszahlungen	Liquiditätssaldo	Erträge	Aufwendungen	Ergebnis
Haushaltsvorjahr	703.000,00	948.500,00	-245.500,00	725.100,00	973.100,00	-248.000,00
Haushaltsjahr	754.000,00	960.500,00	-206.500,00	781.100,00	1.005.000,00	-223.900,00
Veränderung gegenüber dem Vorjahr	51.000,00	12.000,00	39.000,00	56.000,00	31.900,00	24.100,00

Doppischer Produktplan 2025

Produktbereich		36	Kinder-, Jugend- und Familienhilfe		verantwortlich:	FBL Ordnung/Soziales/Kultur			
Produktgruppe		36.5	Tageseinrichtungen für Kinder		Produktart:	extern			
Produkt		36.5.01	Kita "Zu den sieben Bergen"		Rechtsbindung:	pflichtige Selbstverwaltungsaufgaben			
<u>Teilergebnishaushalt</u>				vorl. Ergebnis des Vorvorjahres 2023	Ansatz Vorjahr 2024	Ansatz HHJ 2025	Planung HHJ+1 2026	Planung HHJ+2 2027	Planung HHJ+3 2028
Ertrags- und Aufwandsarten				EUR	EUR	EUR	EUR	EUR	EUR
1	Steuern und ähnliche Abgaben		0	0	0	0	0	0	0
2	Zuwendungen und allgemeine Umlagen		490.532	622.000	681.800	685.800	688.000	692.100	
	36.5.01.414100	Zuweisungen vom Land		0	0	0	0	0	
	36.5.01.414200	Zuweisung für lfd. Zwecke von Gemeinden/GV		600.000	661.000	665.000	670.000	675.000	
		<i>Zuschuss Personalkosten, MBA, Sprachf.</i>							
	36.5.01.414600	Zuschüsse f. lfd. Zw. sonst. öff. S		0	0	0	0	0	
	36.5.01.414700	Zuschüsse für lfd. Zwecke von privaten Unternehmen		0	0	0	0	0	
	36.5.01.416100	Erträge a. d. Auflösg. SoPo ö. Han		16.200	15.000	15.000	15.000	15.000	
	36.5.01.416110	Erträge Auflösg. SoPo v. Land		0	0	0	0	0	
	36.5.01.416180	Erträge Auflösg. SoPo Sonstige		5.800	5.800	5.800	3.000	2.100	
3	Sonstige Transfererträge		0	0	0	0	0	0	
4	Öffentlich-rechtliche Leistungsentgelte		75.625	100.100	90.100	90.000	90.000	90.000	
	36.5.01.432100	Benutzungsgebühren und ähnliche Entgelte		100.000	90.000	90.000	90.000	90.000	
	36.5.01.437100	Ertr. Auflsg. SoPo Beitr., Invest		100	100	0	0	0	
5	Privatrechtliche Leistungsentgelte		0	0	0	0	0	0	
6	Kostenerstattungen und Kostenumlagen		100	3.000	3.000	3.000	3.000	3.000	
	36.5.01.448200	Erstattung von Gemeinden/GV		3.000	3.000	3.000	3.000	3.000	
	36.5.01.448300	Erstattung von Zweckverbänden		0	0	0	0	0	
	36.5.01.448700	Erstattung von privat. Untern.		0	0	0	0	0	
	36.5.01.448800	Erstattung übr. Bereiche		0	0	0	0	0	
7	Sonstige ordentliche Erträge		11.018	0	6.200	6.200	6.200	6.200	
	36.5.01.457100	Ertr. aus Auflsg. von sonst. SoPo		0	6.200	6.200	6.200	6.200	
	36.5.01.459200	periodenfremde ord. Ertr.		0	0	0	0	0	
8	Aktivierete Eigenleistungen		0	0	0	0	0	0	
9	Bestandsveränderungen		0	0	0	0	0	0	
10	= Erträge aus laufender Verwaltungstätigkeit		577.275	725.100	781.100	785.000	787.200	791.300	
11	Personalaufwendungen		547.593	644.700	676.500	679.700	682.900	686.100	
	36.5.01.501200	Dienstaufwendungen tarifl. Beschäftigte		518.100	550.000	552.000	554.000	556.000	
	36.5.01.501230	Quarantäne		0	0	0	0	0	
	36.5.01.502200	Beiträge zu Versorgungskassen Tarifliche Beschäftigte		20.400	16.500	16.700	16.900	17.100	
	36.5.01.503200	Beiträge gesetzl. Sozialversicherungen tarifl. Beschäftigte		106.200	110.000	111.000	112.000	113.000	
12	Versorgungsaufwendungen		0	0	0	0	0	0	
13	Aufwendungen für Sach- und Dienstleistungen		183.257	233.500	245.900	219.600	219.600	219.600	

Doppischer Produktplan 2025

Produktbereich	36	Kinder-, Jugend- und Familienhilfe	verantwortlich:	FBL Ordnung/Soziales/Kultur
Produktgruppe	36.5	Tageseinrichtungen für Kinder	Produktart:	extern
Produkt	36.5.01	Kita "Zu den sieben Bergen"	Rechtsbindung:	pflichtige Selbstverwaltungsaufgaben

Teilergebnishaushalt		vorl. Ergebnis des	Ansatz Vorjahr	Ansatz HHJ 2025	Planung HHJ+1	Planung HHJ+2	Planung HHJ+3
Ertrags- und Aufwandsarten		Vorvorjahres	2024		2026	2027	2028
		2023					
		EUR	EUR	EUR	EUR	EUR	EUR
36.5.01.521100	Unterhaltung der Grundstücke und baulichen Anlagen		2.000	4.000	4.000	4.000	4.000
36.5.01.521110	Unterhaltg.Grdst./Hochbau		4.000	25.000	2.000	2.000	2.000
	<i>allg. Instandhaltung: 10.000 €</i>						
	<i>Umbau Phase 2: 15.000 €</i>						
36.5.01.521130	Unterhaltg.Grdst./Tiefbau		0	0	0	0	0
36.5.01.522200	Unterhaltung v. Geräten, Ausstattungen u. Ausrüstungsgegenständen		4.000	5.300	2.000	2.000	2.000
	<i>Küchenbedarf, Sanitär, Überprüfung ortsv. Geräte, Reparaturen</i>						
	<i>Seifenspender</i>						
36.5.01.524100	Bewirtschaftung der Grundstücke und baulichen Anlagen		75.000	68.000	68.000	68.000	68.000
36.5.01.526100	Besondere Aufwendungen für Beschäftigte		3.500	4.000	4.000	4.000	4.000
	<i>Leiterausbildung</i>						
	<i>teambildende Maßnahmen</i>						
	<i>Weiterbildung/Seminare</i>						
36.5.01.527100	Besondere Verwaltungs- und Betriebsaufwendungen		95.000	87.600	87.600	87.600	87.600
	<i>Verwaltungsaufwendungen/ Bustransfer</i>						
	<i>Verbrauchsmaterial</i>						
	<i>Verpflegung</i>						
	<i>Spiel- und Beschäftigung</i>						
	<i>Feste Kooperation Förster</i>						
36.5.01.529100	sonstige Dienstleistungen		50.000	52.000	52.000	52.000	52.000
	<i>Servicekraft Sun-Shine, Erhöhung Mindestlohn</i>						
14 Abschreibungen		42.628	44.200	45.800	42.100	39.200	30.000
36.5.01.571100	Afa DV-Software		400	0	0	0	0
36.5.01.571101	Afa Gebäude		26.100	27.000	26.000	24.000	24.000
36.5.01.571102	Afa Infrastruktur anl.		100	200	200	200	0
36.5.01.571104	Afa BGA		15.800	17.000	14.100	13.000	4.000
36.5.01.571106	Afa GWG		800	600	800	1.000	1.000
36.5.01.571107	Afa imm. GWG		1.000	1.000	1.000	1.000	1.000
15 Transferaufwendungen		649	45.600	30.700	30.700	30.700	30.700
36.5.01.531200	Zuweisungen an Gemeinden/GV		45.000	30.000	30.000	30.000	30.000
	<i>u.a. Betreuung Kinder in Berlin</i>						
36.5.01.531800	Zuschüsse an übrige Bereiche		0	0	0	0	0
36.5.01.531840	Auflösung RAP		600	700	700	700	700
16 Sonstige ordentliche Aufwendungen		57.355	5.100	6.100	6.100	6.100	6.100

Doppischer Produktplan 2025

Produktbereich		36	Kinder-, Jugend- und Familienhilfe		verantwortlich:		FBL Ordnung/Soziales/Kultur			
Produktgruppe		36.5	Tageseinrichtungen für Kinder		Produktart:		extern			
Produkt		36.5.01	Kita "Zu den sieben Bergen"		Rechtsbindung:		pflichtige Selbstverwaltungsaufgaben			
<u>Teilergebnishaushalt</u>				vorl. Ergebnis des	Ansatz Vorjahr	Ansatz HHJ 2025	Planung HHJ+1	Planung HHJ+2	Planung HHJ+3	
Ertrags- und Aufwandsarten				Vorvorjahres	2024		2026	2027	2028	
				2023						
				EUR	EUR	EUR	EUR	EUR	EUR	
36.5.01.541100	sonstige Personalaufwendungen				100	100	100	100	100	
36.5.01.543100	Geschäftsaufwendungen				4.000	5.000	5.000	5.000	5.000	
	<i>Literatur, TMS, Homepage, Module Kita-App, GEZ</i>									
36.5.01.543120	Telefongebühren Festnetz				1.000	1.000	1.000	1.000	1.000	
36.5.01.544100	Steuern, Versicherungen, Schadensfälle				0	0	0	0	0	
36.5.01.545200	Erst. v. Aufwend. an Gemeinden				0	0	0	0	0	
36.5.01.549300	periodenfr. ord. Aufwendungen				0	0	0	0	0	
17 = Aufwendungen aus laufender Verwaltungstätigkeit				831.483	973.100	1.005.000	978.200	978.500	972.500	
18 = Ergebnis der laufenden Verwaltungstätigkeit (10.-17.)				-254.208	-248.000	-223.900	-193.200	-191.300	-181.200	
19	Zinsen und sonstige Finanzerträge				0	0	0	0	0	
20	- Zinsen und sonstige Finanzaufwendungen				0	0	0	0	0	
21 = Finanzergebnis				0	0	0	0	0	0	
22 = Ordentliches Ergebnis (18.+21.)				-254.208	-248.000	-223.900	-193.200	-191.300	-181.200	
23	Außerordentliche Erträge				0	0	0	0	0	
24	- Außerordentliche Aufwendungen				0	0	0	0	0	
25 = Außerordentliches Ergebnis				0	0	0	0	0	0	
26 = Ergebnis vor Berücksichtigung der internen Leistungsbeziehungen (22.+25.)				-254.208	-248.000	-223.900	-193.200	-191.300	-181.200	
27	Erträge aus internen Leistungsbeziehungen				0	0	0	0	0	
28	- Aufwendungen aus internen Leistungsbeziehungen				0	0	0	0	0	
29 = Gesamtergebnis des Teilhaushalts				-254.208	-248.000	-223.900	-193.200	-191.300	-181.200	
Nachrichtlich:										
30	Nicht zahlungswirksame Erträge				20.283	16.300	21.300	21.200	21.200	21.200
36.5.01.416100	Erträge a.d.Auflösg.SPo ö.Han					16.200	15.000	15.000	15.000	15.000
36.5.01.437100	Ertr.Auflsg.SPo Beitr., Invest					100	100	0	0	0
36.5.01.457100	Ertr.aus Auflsg.von sonst.SPo					0	6.200	6.200	6.200	6.200
31	Nicht zahlungswirksame Aufwendungen				43.277	44.800	46.500	42.800	39.900	30.700

Doppischer Produktplan 2025

Produktbereich	36	Kinder-, Jugend- und Familienhilfe					verantwortlich:	FBL Ordnung/Soziales/Kultur
Produktgruppe	36.5	Tageseinrichtungen für Kinder					Produktart:	extern
Produkt	36.5.01	Kita "Zu den sieben Bergen"					Rechtsbindung:	pflichtige Selbstverwaltungsaufgaben
Teilergebnishaushalt			vorl. Ergebnis des	Ansatz Vorjahr	Ansatz HHJ 2025	Planung HHJ+1	Planung HHJ+2	Planung HHJ+3
Ertrags- und Aufwandsarten			Vorvorjahres	2024		2026	2027	2028
			2023					
			EUR	EUR	EUR	EUR	EUR	EUR
36.5.01.531840	Auflösung RAP			600	700	700	700	700
36.5.01.571100	Afa DV-Software			400	0	0	0	0
36.5.01.571101	Afa Gebäude			26.100	27.000	26.000	24.000	24.000
36.5.01.571102	Afa Infrastukturanl.			100	200	200	200	0
36.5.01.571104	Afa BGA			15.800	17.000	14.100	13.000	4.000
36.5.01.571106	Afa GWG			800	600	800	1.000	1.000
36.5.01.571107	Afa imm. GWG			1.000	1.000	1.000	1.000	1.000

Doppischer Produktplan 2025

Produktbereich	36	Kinder-, Jugend- und Familienhilfe	verantwortlich:	FBL Ordnung/Soziales/Kultur
Produktgruppe	36.5	Tageseinrichtungen für Kinder	Produktart:	extern
Produkt	36.5.01	Kita "Zu den sieben Bergen"	Rechtsbindung:	pflichtige Selbstverwaltungsaufgaben

<u>Teilfinanzhaushalt</u>	vorläufiges Ergebnis 2023	Ansatz 2024	Ansatz 2025	Verp.f.erm. 2025	Planung 2026	Planung 2027	Planung 2028
Ein- und Auszahlungsarten	EUR	EUR	EUR	EUR	EUR	EUR	EUR
1 Einzahlungen aus Investitionszuwendungen	5.888	0	0	0	0	0	0
36.5.01/0364.681001 Fördermittel Bund Kita-Anbau		0	0	0	0	0	0
36.5.01/0369.681001 Investitionszuw. Bund		0	0	0	0	0	0
36.5.01/0369.681100 Investitionszuw. Land		0	0	0	0	0	0
36.5.01/0369.681200 Investitionszuw. Gemeinde		0	0	0	0	0	0
36.5.01/0370.681001 Investitionszuw. Bund		0	0	0	0	0	0
36.5.01/0370.681100 Investitionszuweisungen vom Land		0	0	0	0	0	0
2 Einzahlungen aus Beiträgen und Entgelten	0	0	0	0	0	0	0
36.5.01/0369.688100 Beiträge und Entgelte		0	0	0	0	0	0
3 Einzahlungen aus der Veräußerung von immateriellen Vermögensgegenständen	0	0	0	0	0	0	0
4 Einzahlungen aus der Veräußerung von Grundstücken,gr.st.gl.Rechten und Gebäuden	0	0	0	0	0	0	0
5 Einzahlungen aus der Veräußerung von übrigem Sachanlagevermögen	0	0	0	0	0	0	0
6 Einzahlung aus der Veräußerung von Finanzanlagevermögen	0	0	0	0	0	0	0
7 sonstige Einzahlungen aus Investitionstätigkeit	0	0	0	0	0	0	0
36.5.01/0364.685100 Einz. aus Baumaßnahmen		0	0	0	0	0	0
8 = Summe der Einzahlungen aus Investitionstätigkeit	5.888	0	0	0	0	0	0
9 Auszahlungen für Baumaßnahmen	-456.579	5.000	0	0	0	0	0
36.5.01/0364.785100 Auszahlungen für Hochbaumaßnahmen		0	0	0	0	0	0
36.5.01/0367.785100 Ausz. Hochbaumaßnahmen		3.000	0	0	0	0	0
36.5.01/0367.785200 Ausz. Tiefbaumaßnahmen		0	0	0	0	0	0
36.5.01/0367.785300 Ausz.für sonst.Baumaßn.		2.000	0	0	0	0	0
36.5.01/0368.785200 Ausz. Tiefbaumaßnahmen		0	0	0	0	0	0
36.5.01/0369.785100 Ausz. Hochbaumaßnahmen		0	0	0	0	0	0
36.5.01/0370.785100 Auszahlungen für Hochbaumaßnahmen		0	0	0	0	0	0
36.5.01/0370.785300 Ausz.für sonst.Baumaßn.		0	0	0	0	0	0
10 Auszahlungen von aktivierbaren Zuwendungen für Investitionen Dritter	-72	0	0	0	0	0	0
36.5.01/0364.781100 Zuw. f. Invest. Land		0	0	0	0	0	0
11 Auszahlungen für den Erwerb von immateriellen Vermögensgegenständen	-1.012	1.000	1.000	0	1.000	1.000	1.000
36.5.01/0365.783400 Ausz. Erwerb immat. Vermögen <i>Software</i>		1.000	1.000	0	1.000	1.000	1.000
12 Auszahlungen für den Erwerb von Grundstücken,gr.st.gl.Rechten und Gebäuden	0	0	0	0	0	0	0
13 Auszahlungen für den Erwerb von übrigen Sachanlagevermögen	-70.370	14.200	1.000	0	0	0	0

Doppischer Produktplan 2025

Teilfinanzhaushalt		vorläufiges Ergebnis 2023	Ansatz 2024	Ansatz 2025	Verpf.erm. 2025	Planung 2026	Planung 2027	Planung 2028
Ein- und Auszahlungsarten		EUR	EUR	EUR	EUR	EUR	EUR	EUR
36.5.01/0364.783100	Auszahlungen für den Erwerb von übrigem Sachanlagevermögen		10.300	0	0	0	0	0
36.5.01/0364.783200	Ausz. Erwerb bewegl. Vermögen <i>Fahrradständer, Mülltonnenabgrenzung</i>		3.900	1.000	0	0	0	0
14	Auszahlungen für den Erwerb von Finanzanlagevermögen	0	0	0	0	0	0	0
15	sonstige Auszahlungen aus Investitionstätigkeit	0	0	0	0	0	0	0
16	= Summe der Auszahlungen aus Investitionstätigkeit	-528.033	20.200	2.000	0	1.000	1.000	1.000
17	= Saldo aus der Investitionstätigkeit	533.921	-20.200	-2.000	0	-1.000	-1.000	-1.000

Doppischer Produktplan 2025

Produktbereich		36 Kinder-, Jugend- und Familienhilfe		verantwortlich:		FBL Ordnung/Soziales/Kultur				
Produktgruppe		36.5 Tageseinrichtungen für Kinder		Produktart:		extern				
Produkt		36.5.01 Kita "Zu den sieben Bergen"		Rechtsbindung:		pflichtige Selbstverwaltungsaufgaben				
<u>Teilfinanzhaushalt</u>		Ansatzdes	Ansatzdes	AnsatzHaushaltsj	Verpflichtungser	PlanungHaushalt	PlanungHaushalt	PlanungHaushalt	Bisher	Gesamt Ein-/
Investitionsmaßnahmen ober-/unterhalb der Wertgrenze		Vorvorjahres	Vorjahres 2024	ahr 2025	mächtigung 2025	sjahr + 1 2026	sjahr + 2 2027	sjahr + 3 2028	bereitgestellt	Auszahlungen
		2023							2025	2025
		EUR	EUR	EUR	EUR	EUR	EUR	EUR	EUR	EUR
364	Beschaffung Kta									
1	Einzahlungen aus Investitionszuwendungen	0	0	0	0	0	0	0	0	0
	36.5.01/0364.681001 Fördermittel Bund Kita-Anbau	0	0	0	0	0	0	0	0	0
2	Einzahlungen aus Beiträgen und ähnlichen Entgelten	0	0	0	0	0	0	0	0	0
3	Einzahlungen aus der Veräußerung von immateriellen Vermögensgegenständen	0	0	0	0	0	0	0	0	0
4	Einzahlungen aus der Veräußerung von Grundstücken,gr.st.gl.Rechten und Gebäuden	0	0	0	0	0	0	0	0	0
5	Einzahlungen aus der Veräußerung von übrigem Sachanlagevermögen	0	0	0	0	0	0	0	0	0
6	Einzahlungen aus der Veräußerung von Finanzanlagevermögen	0	0	0	0	0	0	0	0	0
7	sonstige Einzahlungen aus Investitionstätigkeit	0	0	0	0	0	0	0	0	0
	36.5.01/0364.685100 Einz. aus Baumaßnahmen	0	0	0	0	0	0	0	0	0
8	= Einzahlungen aus der Investitionstätigkeit	0	0	0	0	0	0	0	0	0
9	Auszahlungen für Baumaßnahmen	0	0	0	0	0	0	0	0	0
	36.5.01/0364.785100 Auszahlungen für Hochbaumaßnahmen	0	0	0	0	0	0	0	0	0
10	Auszahlungen für den Erwerb von immateriellen Vermögensgegenständen	0	0	0	0	0	0	0	0	0
11	Auszahlungen für den Erwerb von Grundstücken,gr.st.gl.Rechten und Gebäuden	0	0	0	0	0	0	0	0	0
12	Auszahlungen für den Erwerb von übrigem Sachanlagevermögen	24.200	14.200	1.000	0	0	0	0	0	39.400
	36.5.01/0364.783100 Auszahlungen für den Erwerb von übrigem Sachanlagevermögen	24.200	10.300	0	0	0	0	0	0	
	36.5.01/0364.783200 Ausz. Erwerb bewegl. Vermögen <i>Fahrradständer, Mülltonnenabgrenzung</i>	0	3.900	1.000	0	0	0	0	0	
13	Auszahlungen für den Erwerb von Finanzanlagevermögen	0	0	0	0	0	0	0	0	0
14	Auszahlungen von aktivierbaren Zuwendungen für Investitionen Dritter	0	0	0	0	0	0	0	0	0
	36.5.01/0364.781100 Zuw. f. Invest. Land	0	0	0	0	0	0	0	0	0

Doppischer Produktplan 2025

Produktbereich	36	Kinder-, Jugend- und Familienhilfe		verantwortlich:	FBL Ordnung/Soziales/Kultur					
Produktgruppe	36.5	Tageseinrichtungen für Kinder		Produktart:	extern					
Produkt	36.5.01	Kita "Zu den sieben Bergen"		Rechtsbindung:	pflichtige Selbstverwaltungsaufgaben					
<u>Teilfinanzhaushalt</u>		Ansatzdes	Ansatzdes	AnsatzHaushaltsj	Verpflichtungser	PlanungHaushalt	PlanungHaushalt	PlanungHaushalt	Bisher	Gesamt Ein-/
Investitionsmaßnahmen ober-/unterhalb der Wertgrenze		Vorvorjahres	Vorjahres 2024	ahr 2025	mächtigung 2025	sjahr + 1 2026	sjahr + 2 2027	sjahr + 3 2028	bereitgestellt	Auszahlungen
		2023							2025	2025
		EUR	EUR	EUR	EUR	EUR	EUR	EUR	EUR	EUR
15 sonstige Auszahlungen aus Investitionstätigkeit		0	0	0	0	0	0	0	0	0
16 = Auszahlungen aus der Investitionstätigkeit		24.200	14.200	1.000	0	0	0	0	0	39.400
17 = Saldo aus der Investitionstätigkeit		-24.200	-14.200	-1.000	0	0	0	0	0	-39.400
365 Software/Lizenzen Kita										
1 Einzahlungen aus Investitionszuwendungen		0	0	0	0	0	0	0	0	0
2 Einzahlungen aus Beiträgen und ähnlichen Entgelten		0	0	0	0	0	0	0	0	0
3 Einzahlungen aus der Veräußerung von immateriellen Vermögensgegenständen		0	0	0	0	0	0	0	0	0
4 Einzahlungen aus der Veräußerung von Grundstücken,gr.st.gl.Rechten und Gebäuden		0	0	0	0	0	0	0	0	0
5 Einzahlungen aus der Veräußerung von übrigem Sachanlagevermögen		0	0	0	0	0	0	0	0	0
6 Einzahlungen aus der Veräußerung von Finanzanlagevermögen		0	0	0	0	0	0	0	0	0
7 sonstige Einzahlungen aus Investitionstätigkeit		0	0	0	0	0	0	0	0	0
8 = Einzahlungen aus der Investitionstätigkeit		0	0	0	0	0	0	0	0	0
9 Auszahlungen für Baumaßnahmen		0	0	0	0	0	0	0	0	0
10 Auszahlungen für den Erwerb von immateriellen Vermögensgegenständen		1.000	1.000	1.000	0	1.000	1.000	1.000	0	5.000
36.5.01/0365.783400 Ausz. Erwerb immat. Vermögen		1.000	1.000	1.000	0	1.000	1.000	1.000		
<i>Software</i>										
11 Auszahlungen für den Erwerb von Grundstücken,gr.st.gl.Rechten und Gebäuden		0	0	0	0	0	0	0	0	0
12 Auszahlungen für den Erwerb von übrigem Sachanlagevermögen		0	0	0	0	0	0	0	0	0
13 Auszahlungen für den Erwerb von Finanzanlagevermögen		0	0	0	0	0	0	0	0	0
14 Auszahlungen von aktivierbaren Zuwendungen für Investitionen Dritter		0	0	0	0	0	0	0	0	0
15 sonstige Auszahlungen aus Investitionstätigkeit		0	0	0	0	0	0	0	0	0
16 = Auszahlungen aus der Investitionstätigkeit		1.000	1.000	1.000	0	1.000	1.000	1.000	0	5.000

Doppischer Produktplan 2025

Produktbereich	36	Kinder-, Jugend- und Familienhilfe		verantwortlich:	FBL Ordnung/Soziales/Kultur					
Produktgruppe	36.5	Tageseinrichtungen für Kinder		Produktart:	extern					
Produkt	36.5.01	Kita "Zu den sieben Bergen"		Rechtsbindung:	pflichtige Selbstverwaltungsaufgaben					
<u>Teilfinanzhaushalt</u>		Ansatzdes	Ansatzdes	AnsatzHaushaltsj	Verpflichtungser	PlanungHaushalt	PlanungHaushalt	PlanungHaushalt	Bisher	Gesamt Ein-/
Investitionsmaßnahmen ober-/unterhalb der Wertgrenze		Vorvorjahres	Vorjahres 2024	ahr 2025	mächtigung 2025	sjahr + 1 2026	sjahr + 2 2027	sjahr + 3 2028	bereitgestellt	Auszahlungen
		2023							2025	2025
		EUR	EUR	EUR	EUR	EUR	EUR	EUR	EUR	EUR
17 = Saldo aus der Investitionstätigkeit		-1.000	-1.000	-1.000	0	-1.000	-1.000	-1.000	0	-5.000
367 Baumaßnahme Kita "Zu den sieben Bergen"										
1 Einzahlungen aus Investitionszuwendungen		0	0	0	0	0	0	0	0	0
2 Einzahlungen aus Beiträgen und ähnlichen Entgelten		0	0	0	0	0	0	0	0	0
3 Einzahlungen aus der Veräußerung von immateriellen Vermögensgegenständen		0	0	0	0	0	0	0	0	0
4 Einzahlungen aus der Veräußerung von Grundstücken,gr.st.gl.Rechten und Gebäuden		0	0	0	0	0	0	0	0	0
5 Einzahlungen aus der Veräußerung von übrigem Sachanlagevermögen		0	0	0	0	0	0	0	0	0
6 Einzahlungen aus der Veräußerung von Finanzanlagevermögen		0	0	0	0	0	0	0	0	0
7 sonstige Einzahlungen aus Investitionstätigkeit		0	0	0	0	0	0	0	0	0
8 = Einzahlungen aus der Investitionstätigkeit		0	0	0	0	0	0	0	0	0
9 Auszahlungen für Baumaßnahmen		0	5.000	0	0	0	0	0	0	5.000
36.5.01/0367.785100 Ausz. Hochbaumaßnahmen		0	3.000	0	0	0	0	0	0	
36.5.01/0367.785200 Ausz. Tiefbaumaßnahmen		0	0	0	0	0	0	0	0	
36.5.01/0367.785300 Ausz.für sonst.Baumaßn.		0	2.000	0	0	0	0	0	0	
10 Auszahlungen für den Erwerb von immateriellen Vermögensgegenständen		0	0	0	0	0	0	0	0	0
11 Auszahlungen für den Erwerb von Grundstücken,gr.st.gl.Rechten und Gebäuden		0	0	0	0	0	0	0	0	0
12 Auszahlungen für den Erwerb von übrigem Sachanlagevermögen		0	0	0	0	0	0	0	0	0
13 Auszahlungen für den Erwerb von Finanzanlagevermögen		0	0	0	0	0	0	0	0	0
14 Auszahlungen von aktivierbaren Zuwendungen für Investitionen Dritter		0	0	0	0	0	0	0	0	0
15 sonstige Auszahlungen aus Investitionstätigkeit		0	0	0	0	0	0	0	0	0
16 = Auszahlungen aus der Investitionstätigkeit		0	5.000	0	0	0	0	0	0	5.000

Doppischer Produktplan 2025

Produktbereich	36	Kinder-, Jugend- und Familienhilfe	verantwortlich:	FBL Ordnung/Soziales/Kultur
Produktgruppe	36.5	Tageseinrichtungen für Kinder	Produktart:	extern
Produkt	36.5.01	Kita "Zu den sieben Bergen"	Rechtsbindung:	pflichtige Selbstverwaltungsaufgaben

<u>Teilfinanzhaushalt</u>	Ansatzdes Vorvorjahres 2023 EUR	Ansatzdes Vorjahres 2024 EUR	AnsatzHaushaltsj ahr 2025 EUR	Verpflichtungser mächtigung 2025 EUR	PlanungHaushalt sjahr + 1 2026 EUR	PlanungHaushalt sjahr + 2 2027 EUR	PlanungHaushalt sjahr + 3 2028 EUR	Bisher bereitgestellt 2025 EUR	Gesamt Ein-/ Auszahlungen 2025 EUR
Investitionsmaßnahmen ober-/unterhalb der Wertgrenze									
17 = Saldo aus der Investitionstätigkeit	0	-5.000	0	0	0	0	0	0	-5.000
368 Parkplatz Kita									
1 Einzahlungen aus Investitionszuwendungen	0	0	0	0	0	0	0	0	0
2 Einzahlungen aus Beiträgen und ähnlichen Entgelten	0	0	0	0	0	0	0	0	0
3 Einzahlungen aus der Veräußerung von immateriellen Vermögensgegenständen	0	0	0	0	0	0	0	0	0
4 Einzahlungen aus der Veräußerung von Grundstücken,gr.st.gl.Rechten und Gebäuden	0	0	0	0	0	0	0	0	0
5 Einzahlungen aus der Veräußerung von übrigem Sachanlagevermögen	0	0	0	0	0	0	0	0	0
6 Einzahlungen aus der Veräußerung von Finanzanlagevermögen	0	0	0	0	0	0	0	0	0
7 sonstige Einzahlungen aus Investitionstätigkeit	0	0	0	0	0	0	0	0	0
8 = Einzahlungen aus der Investitionstätigkeit	0	0	0	0	0	0	0	0	0
9 Auszahlungen für Baumaßnahmen	0	0	0	0	0	0	0	0	0
36.5.01/0368.785200 Ausz. Tiefbaumaßnahmen	0	0	0	0	0	0	0	0	0
10 Auszahlungen für den Erwerb von immateriellen Vermögensgegenständen	0	0	0	0	0	0	0	0	0
11 Auszahlungen für den Erwerb von Grundstücken,gr.st.gl.Rechten und Gebäuden	0	0	0	0	0	0	0	0	0
12 Auszahlungen für den Erwerb von übrigem Sachanlagevermögen	0	0	0	0	0	0	0	0	0
13 Auszahlungen für den Erwerb von Finanzanlagevermögen	0	0	0	0	0	0	0	0	0
14 Auszahlungen von aktivierbaren Zuwendungen für Investitionen Dritter	0	0	0	0	0	0	0	0	0
15 sonstige Auszahlungen aus Investitionstätigkeit	0	0	0	0	0	0	0	0	0
16 = Auszahlungen aus der Investitionstätigkeit	0	0	0	0	0	0	0	0	0
17 = Saldo aus der Investitionstätigkeit	0	0	0	0	0	0	0	0	0

Doppischer Produktplan 2025

Produktbereich	36	Kinder-, Jugend- und Familienhilfe	verantwortlich:	FBL Ordnung/Soziales/Kultur
Produktgruppe	36.5	Tageseinrichtungen für Kinder	Produktart:	extern
Produkt	36.5.01	Kita "Zu den sieben Bergen"	Rechtsbindung:	pflichtige Selbstverwaltungsaufgaben

<u>Teilfinanzhaushalt</u>	Ansatzdes Vorvorjahres 2023 EUR	Ansatzdes Vorjahres 2024 EUR	AnsatzHaushaltsj ahr 2025 EUR	Verpflichtungser mächtigung 2025 EUR	PlanungHaushalt sjahr + 1 2026 EUR	PlanungHaushalt sjahr + 2 2027 EUR	PlanungHaushalt sjahr + 3 2028 EUR	Bisher bereitgestellt 2025 EUR	Gesamt Ein-/ Auszahlungen 2025 EUR
Investitionsmaßnahmen ober-/unterhalb der Wertgrenze									
369 Erweiterungsbau Kita "Zu den sieben Bergen"									
1 Einzahlungen aus Investitionszuwendungen	0	0	0	0	0	0	0	0	0
36.5.01/0369.681001 Investitionszuw. Bund	0	0	0	0	0	0	0	0	0
36.5.01/0369.681100 Investitionszuw. Land	0	0	0	0	0	0	0	0	0
36.5.01/0369.681200 Investitionszuw. Gemeinde	0	0	0	0	0	0	0	0	0
2 Einzahlungen aus Beiträgen und ähnlichen Entgelten	0	0	0	0	0	0	0	0	0
36.5.01/0369.688100 Beiträge und Entgelte	0	0	0	0	0	0	0	0	0
3 Einzahlungen aus der Veräußerung von immateriellen Vermögensgegenständen	0	0	0	0	0	0	0	0	0
4 Einzahlungen aus der Veräußerung von Grundstücken,gr.st.gl.Rechten und Gebäuden	0	0	0	0	0	0	0	0	0
5 Einzahlungen aus der Veräußerung von übrigem Sachanlagevermögen	0	0	0	0	0	0	0	0	0
6 Einzahlungen aus der Veräußerung von Finanzanlagevermögen	0	0	0	0	0	0	0	0	0
7 sonstige Einzahlungen aus Investitionstätigkeit	0	0	0	0	0	0	0	0	0
8 = Einzahlungen aus der Investitionstätigkeit	0	0	0	0	0	0	0	0	0
9 Auszahlungen für Baumaßnahmen	0	0	0	0	0	0	0	0	0
36.5.01/0369.785100 Ausz. Hochbaumaßnahmen	0	0	0	0	0	0	0	0	0
10 Auszahlungen für den Erwerb von immateriellen Vermögensgegenständen	0	0	0	0	0	0	0	0	0
11 Auszahlungen für den Erwerb von Grundstücken,gr.st.gl.Rechten und Gebäuden	0	0	0	0	0	0	0	0	0
12 Auszahlungen für den Erwerb von übrigem Sachanlagevermögen	0	0	0	0	0	0	0	0	0
13 Auszahlungen für den Erwerb von Finanzanlagevermögen	0	0	0	0	0	0	0	0	0
14 Auszahlungen von aktivierbaren Zuwendungen für Investitionen Dritter	0	0	0	0	0	0	0	0	0
15 sonstige Auszahlungen aus Investitionstätigkeit	0	0	0	0	0	0	0	0	0

Doppischer Produktplan 2025

Produktbereich	36	Kinder-, Jugend- und Familienhilfe	verantwortlich:	FBL Ordnung/Soziales/Kultur
Produktgruppe	36.5	Tageseinrichtungen für Kinder	Produktart:	extern
Produkt	36.5.01	Kita "Zu den sieben Bergen"	Rechtsbindung:	pflichtige Selbstverwaltungsaufgaben

<u>Teilfinanzhaushalt</u>	Ansatzdes Vorvorjahres 2023 EUR	Ansatzdes Vorjahres 2024 EUR	AnsatzHaushaltsj ahr 2025 EUR	Verpflichtungser mächtigung 2025 EUR	PlanungHaushalt sjahr + 1 2026 EUR	PlanungHaushalt sjahr + 2 2027 EUR	PlanungHaushalt sjahr + 3 2028 EUR	Bisher bereitgestellt 2025 EUR	Gesamt Ein-/ Auszahlungen 2025 EUR
Investitionsmaßnahmen ober-/unterhalb der Wertgrenze									
16 = Auszahlungen aus der Investitionstätigkeit	0	0	0	0	0	0	0	0	0
17 = Saldo aus der Investitionstätigkeit	0	0	0	0	0	0	0	0	0
370 Baumaßnahme Kita-Spielplatz									
1 Einzahlungen aus Investitionszuwendungen	0	0	0	0	0	0	0	0	0
36.5.01/0370.681001 Investitionszuw. Bund	0	0	0	0	0	0	0	0	0
36.5.01/0370.681100 Investitionszuweisungen vom Land	0	0	0	0	0	0	0	0	0
2 Einzahlungen aus Beiträgen und ähnlichen Entgelten	0	0	0	0	0	0	0	0	0
3 Einzahlungen aus der Veräußerung von immateriellen Vermögensgegenständen	0	0	0	0	0	0	0	0	0
4 Einzahlungen aus der Veräußerung von Grundstücken,gr.st.gl.Rechten und Gebäuden	0	0	0	0	0	0	0	0	0
5 Einzahlungen aus der Veräußerung von übrigem Sachanlagevermögen	0	0	0	0	0	0	0	0	0
6 Einzahlungen aus der Veräußerung von Finanzanlagevermögen	0	0	0	0	0	0	0	0	0
7 sonstige Einzahlungen aus Investitionstätigkeit	0	0	0	0	0	0	0	0	0
8 = Einzahlungen aus der Investitionstätigkeit	0	0	0	0	0	0	0	0	0
9 Auszahlungen für Baumaßnahmen	0	0	0	0	0	0	0	0	0
36.5.01/0370.785100 Auszahlungen für Hochbaumaßnahmen	0	0	0	0	0	0	0	0	0
36.5.01/0370.785300 Ausz.für sonst.Baumaßn.	0	0	0	0	0	0	0	0	0
10 Auszahlungen für den Erwerb von immateriellen Vermögensgegenständen	0	0	0	0	0	0	0	0	0
11 Auszahlungen für den Erwerb von Grundstücken,gr.st.gl.Rechten und Gebäuden	0	0	0	0	0	0	0	0	0
12 Auszahlungen für den Erwerb von übrigem Sachanlagevermögen	0	0	0	0	0	0	0	0	0
13 Auszahlungen für den Erwerb von Finanzanlagevermögen	0	0	0	0	0	0	0	0	0

Doppischer Produktplan 2025

Produktbereich	36	Kinder-, Jugend- und Familienhilfe	verantwortlich:	FBL Ordnung/Soziales/Kultur
Produktgruppe	36.5	Tageseinrichtungen für Kinder	Produktart:	extern
Produkt	36.5.01	Kita "Zu den sieben Bergen"	Rechtsbindung:	pflichtige Selbstverwaltungsaufgaben

<u>Teilfinanzhaushalt</u>	Ansatzdes Vorjahres 2023 EUR	Ansatzdes Vorjahres 2024 EUR	AnsatzHaushaltsj ahr 2025 EUR	Verpflichtungser mächtigung 2025 EUR	PlanungHaushalt sjahr + 1 2026 EUR	PlanungHaushalt sjahr + 2 2027 EUR	PlanungHaushalt sjahr + 3 2028 EUR	Bisher bereitgestellt 2025 EUR	Gesamt Ein-/ Auszahlungen 2025 EUR
Investitionsmaßnahmen ober-/unterhalb der Wertgrenze									
14 Auszahlungen von aktivierbaren Zuwendungen für Investitionen Dritter	0	0	0	0	0	0	0	0	0
15 sonstige Auszahlungen aus Investitionstätigkeit	0	0	0	0	0	0	0	0	0
16 = Auszahlungen aus der Investitionstätigkeit	0	0	0	0	0	0	0	0	0
17 = Saldo aus der Investitionstätigkeit	0	0	0	0	0	0	0	0	0

Doppischer Produktplan 2025

Produktbereich	36	Kinder-, Jugend- und Familienhilfe	verantwortlich: FBL Ordnung/Soziales/Kultur
Produktgruppe	36.6	Einrichtungen der Jugendarbeit	Produktart: extern
Produkt	36.6.01	Jugendzentrum "Exit"	Rechtsbindung: freiwillige Selbstverwaltungsaufgaben

Beschreibung

Unterhaltung und Bewirtschaftung der Grundstücke und baulichen Anlagen Bereitstellung, Unterhaltung von Einrichtungen und Beschäftigungsmaterial Beantragung und Abrechnung von Fördermitteln

Auftrag

KJHG, SGB, Richtlinien; Beschlüsse der GV

Zielgruppe

Kinder und Jugendliche bis 27 Jahre

Ziele

Freizeitgestaltung für Kinder und Jugendliche

Finanzen in €

	Einzahlungen	Auszahlungen	Liquiditätssaldo	Erträge	Aufwendungen	Ergebnis
Haushaltsvorjahr	800,00	6.900,00	-6.100,00	800,00	7.100,00	-6.300,00
Haushaltsjahr	800,00	3.500,00	-2.700,00	800,00	3.700,00	-2.900,00
Veränderung gegenüber dem Vorjahr	0,00	-3.400,00	3.400,00	0,00	-3.400,00	3.400,00

Doppischer Produktplan 2025

Produktbereich		36	Kinder-, Jugend- und Familienhilfe		verantwortlich:		FBL Ordnung/Soziales/Kultur		
Produktgruppe		36.6	Einrichtungen der Jugendarbeit		Produktart:		extern		
Produkt		36.6.01	Jugendzentrum "Exit"		Rechtsbindung:		freiwillige Selbstverwaltungsaufgaben		
<u>Teilergebnishaushalt</u>				vorl. Ergebnis des	Ansatz Vorjahr	Ansatz HHJ 2025	Planung HHJ+1	Planung HHJ+2	Planung HHJ+3
Ertrags- und Aufwandsarten				Vorvorjahres	2024		2026	2027	2028
				2023					
				EUR	EUR	EUR	EUR	EUR	EUR
1	Steuern und ähnliche Abgaben			0	0	0	0	0	0
2	Zuwendungen und allgemeine Umlagen			2.635	800	800	800	800	800
	36.6.01.414200	Zuweisungen für lfd. Zwecke von Gemeinden/GV			800	800	800	800	800
	<i>BK Zuschuss Landkreis</i>								
	36.6.01.416120	Erträge Auflösg. SoPo Gem./GV			0	0	0	0	0
3	Sonstige Transfererträge			0	0	0	0	0	0
4	Öffentlich-rechtliche Leistungsentgelte			0	0	0	0	0	0
5	Privatrechtliche Leistungsentgelte			0	0	0	0	0	0
6	Kostenerstattungen und Kostenumlagen			312	0	0	0	0	0
	36.6.01.448300	Erstattung von Zweckverbänden			0	0	0	0	0
	36.6.01.448700	Erstattung von privat. Untern.			0	0	0	0	0
7	Sonstige ordentliche Erträge			25	0	0	0	0	0
8	Aktivierete Eigenleistungen			0	0	0	0	0	0
9	Bestandsveränderungen			0	0	0	0	0	0
10	= Erträge aus laufender Verwaltungstätigkeit			2.972	800	800	800	800	800
11	Personalaufwendungen			0	0	0	0	0	0
12	Versorgungsaufwendungen			0	0	0	0	0	0
13	Aufwendungen für Sach- und Dienstleistungen			1.335	4.400	1.100	1.100	1.100	1.100
	36.6.01.521100	Unterhaltung der Grundstücke und baulichen Anlagen			100	0	0	0	0
	36.6.01.521110	Unterhaltg. Grdst./Hochbau			100	0	0	0	0
	36.6.01.522200	Unterhaltung v. Geräten, Ausstattungen u. Ausrüstungsgegenständen			100	0	0	0	0
	36.6.01.524100	Bewirtschaftung der Grundstücke und baulichen Anlagen			1.600	100	100	100	100
	36.6.01.527100	Bes. Verw.-u. Betr.aufwend.			2.500	1.000	1.000	1.000	1.000
	<i>Projektkosten</i>								
14	Abschreibungen			204	200	200	0	0	0
	36.6.01.571104	Afa BGA			200	200	0	0	0
	36.6.01.571108	Afa Sachanlagen			0	0	0	0	0
15	Transferaufwendungen			0	0	0	0	0	0
	36.6.01.531800	Zuschüsse an übrige Bereiche			0	0	0	0	0
16	Sonstige ordentliche Aufwendungen			1.462	2.500	2.400	2.400	2.400	2.400
	36.6.01.542100	Aufwendungen ehrenamt. Tätigk.			2.400	2.400	2.400	2.400	2.400
	<i>AE Ehrenamt</i>								
	36.6.01.543100	Geschäftsausgaben			100	0	0	0	0

Doppischer Produktplan 2025

Produktbereich	36	Kinder-, Jugend- und Familienhilfe	verantwortlich:	FBL Ordnung/Soziales/Kultur
Produktgruppe	36.6	Einrichtungen der Jugendarbeit	Produktart:	extern
Produkt	36.6.01	Jugendzentrum "Exit"	Rechtsbindung:	freiwillige Selbstverwaltungsaufgaben

<u>Teilergebnishaushalt</u>		vorl. Ergebnis des	Ansatz Vorjahr	Ansatz HHJ 2025	Planung HHJ+1	Planung HHJ+2	Planung HHJ+3
Ertrags- und Aufwandsarten		Vorvorjahres	2024		2026	2027	2028
		2023					
		EUR	EUR	EUR	EUR	EUR	EUR
36.6.01.544100	Steuern, Versicherungen, Schadensfälle		0	0	0	0	0
36.6.01.545200	Erst. v. Aufwend. an Gemeinden		0	0	0	0	0
36.6.01.549300	periodenfr. ord. Aufwendungen		0	0	0	0	0
17 = Aufwendungen aus laufender Verwaltungstätigkeit		3.001	7.100	3.700	3.500	3.500	3.500
18 = Ergebnis der laufenden Verwaltungstätigkeit (10.-17.)		-29	-6.300	-2.900	-2.700	-2.700	-2.700
19	Zinsen und sonstige Finanzerträge	0	0	0	0	0	0
20	- Zinsen und sonstige Finanzaufwendungen	0	0	0	0	0	0
21 = Finanzergebnis		0	0	0	0	0	0
22 = Ordentliches Ergebnis (18.+21.)		-29	-6.300	-2.900	-2.700	-2.700	-2.700
23	Außerordentliche Erträge	0	0	0	0	0	0
24	- Außerordentliche Aufwendungen	0	0	0	0	0	0
25 = Außerordentliches Ergebnis		0	0	0	0	0	0
26 = Ergebnis vor Berücksichtigung der internen Leistungsbeziehungen (22.+25.)		-29	-6.300	-2.900	-2.700	-2.700	-2.700
27	Erträge aus internen Leistungsbeziehungen	0	0	0	0	0	0
28	- Aufwendungen aus internen Leistungsbeziehungen	0	0	0	0	0	0
29 = Gesamtergebnis des Teilhaushalts		-29	-6.300	-2.900	-2.700	-2.700	-2.700
Nachrichtlich:							
30	Nicht zahlungswirksame Erträge	0	0	0	0	0	0
31	Nicht zahlungswirksame Aufwendungen	204	200	200	0	0	0
36.6.01.571104	Afa BGA		200	200	0	0	0
36.6.01.571108	Afa Sachanlagen		0	0	0	0	0

Doppischer Produktplan 2025

Produktbereich	36	Kinder-, Jugend- und Familienhilfe	verantwortlich:	FBL Bauverwaltung/Bauordnung/Liegenschaften
Produktgruppe	36.6	Einrichtungen der Jugendarbeit	Produktart:	extern
Produkt	36.6.03	Spielplätze	Rechtsbindung:	freiwillige Selbstverwaltungsaufgaben

Beschreibung

Bewirtschaftung , Unterhaltung und Instandsetzung Zuschüsse zu den Betriebs- und Unterhaltungskosten Beantragung und Abrechnung von Fördermitteln

Auftrag

Beschlüsse der Gemeindevertretung KJHG; SGB, Richtlinien

Zielgruppe

Familien mit Kindern Jugendliche

Ziele

Familientlastung und Unterstützung

Finanzen in €

	Einzahlungen	Auszahlungen	Liquiditätssaldo	Erträge	Aufwendungen	Ergebnis
Haushaltsvorjahr	0,00	11.900,00	-11.900,00	1.300,00	5.900,00	-4.600,00
Haushaltsjahr	82.500,00	116.500,00	-34.000,00	1.300,00	10.500,00	-9.200,00
Veränderung gegenüber dem Vorjahr	82.500,00	104.600,00	-22.100,00	0,00	4.600,00	-4.600,00

Doppischer Produktplan 2025

Produktbereich	36	Kinder-, Jugend- und Familienhilfe	verantwortlich:	FBL Bauverwaltung/Bauordnung/Liegenschaften
Produktgruppe	36.6	Einrichtungen der Jugendarbeit	Produktart:	extern
Produkt	36.6.03	Spielplätze	Rechtsbindung:	freiwillige Selbstverwaltungsaufgaben

Teilergebnishaushalt Ertrags- und Aufwandsarten	vorl. Ergebnis des Vorvorjahres 2023	Ansatz Vorjahr 2024	Ansatz HHJ 2025	Planung HHJ+1 2026	Planung HHJ+2 2027	Planung HHJ+3 2028
	EUR	EUR	EUR	EUR	EUR	EUR
1 Steuern und ähnliche Abgaben	0	0	0	0	0	0
2 Zuwendungen und allgemeine Umlagen	0	1.300	1.300	1.300	1.300	1.300
36.6.03.416100 Erträge a.d.Auflösg.SoPo ö.Han		1.300	1.300	1.300	1.300	1.300
3 Sonstige Transfererträge	0	0	0	0	0	0
4 Öffentlich-rechtliche Leistungsentgelte	0	0	0	0	0	0
5 Privatrechtliche Leistungsentgelte	0	0	0	0	0	0
6 Kostenerstattungen und Kostenumlagen	0	0	0	0	0	0
7 Sonstige ordentliche Erträge	0	0	0	0	0	0
8 Aktivierte Eigenleistungen	0	0	0	0	0	0
9 Bestandsveränderungen	0	0	0	0	0	0
10 = Erträge aus laufender Verwaltungstätigkeit	0	1.300	1.300	1.300	1.300	1.300
11 Personalaufwendungen	1.421	1.700	1.300	1.300	1.300	1.300
36.6.03.501200 Dienstbezüge tarifl. Beschäft.		1.300	1.000	1.000	1.000	1.000
36.6.03.502200 Beiträge Vers.kassen tarifl. B		100	100	100	100	100
36.6.03.503200 Beiträge gesetz. SV tarifl. B		300	200	200	200	200
12 Versorgungsaufwendungen	0	0	0	0	0	0
13 Aufwendungen für Sach- und Dienstleistungen	121	2.000	5.000	0	0	0
36.6.03.522100 Unterh. sonst. unbewegl. Vermö		2.000	5.000	0	0	0
14 Abschreibungen	2.374	2.000	4.000	2.400	2.400	2.400
36.6.03.571102 Afa Infrastukturanl.		1.600	1.600	0	0	0
36.6.03.571104 Afa BGA		400	2.400	2.400	2.400	2.400
15 Transferaufwendungen	0	0	0	0	0	0
16 Sonstige ordentliche Aufwendungen	82	200	200	200	200	200
36.6.03.543100 Geschäftsausgaben		200	200	200	200	200
17 = Aufwendungen aus laufender Verwaltungstätigkeit	3.998	5.900	10.500	3.900	3.900	3.900
18 = Ergebnis der laufenden Verwaltungstätigkeit (10.-17.)	-3.998	-4.600	-9.200	-2.600	-2.600	-2.600
19 Zinsen und sonstige Finanzerträge	0	0	0	0	0	0
20 - Zinsen und sonstige Finanzaufwendungen	0	0	0	0	0	0
21 = Finanzergebnis	0	0	0	0	0	0
22 = Ordentliches Ergebnis (18.+21.)	-3.998	-4.600	-9.200	-2.600	-2.600	-2.600

Doppischer Produktplan 2025

Produktbereich		36	Kinder-, Jugend- und Familienhilfe		verantwortlich:		FBL Bauverwaltung/Bauordnung/Liegenschaften		
Produktgruppe		36.6	Einrichtungen der Jugendarbeit		Produktart:		extern		
Produkt		36.6.03	Spielplätze		Rechtsbindung:		freiwillige Selbstverwaltungsaufgaben		
<u>Teilergebnishaushalt</u>				vorl. Ergebnis des	Ansatz Vorjahr	Ansatz HHJ 2025	Planung HHJ+1	Planung HHJ+2	Planung HHJ+3
Ertrags- und Aufwandsarten				Vorvorjahres	2024		2026	2027	2028
				2023					
				EUR	EUR	EUR	EUR	EUR	EUR
23	Außerordentliche Erträge			0	0	0	0	0	0
24	- Außerordentliche Aufwendungen			0	0	0	0	0	0
25	= Außerordentliches Ergebnis			0	0	0	0	0	0
26	= Ergebnis vor Berücksichtigung der internen Leistungsbeziehungen (22.+25.)			-3.998	-4.600	-9.200	-2.600	-2.600	-2.600
27	Erträge aus internen Leistungsbeziehungen			0	0	0	0	0	0
28	- Aufwendungen aus internen Leistungsbeziehungen			0	0	0	0	0	0
29	= Gesamtergebnis des Teilhaushalts			-3.998	-4.600	-9.200	-2.600	-2.600	-2.600
Nachrichtlich:									
30	Nicht zahlungswirksame Erträge			0	1.300	1.300	1.300	1.300	1.300
	36.6.03.416100	Erträge a.d.Auflösg.SoPo ö.Han			1.300	1.300	1.300	1.300	1.300
31	Nicht zahlungswirksame Aufwendungen			2.374	2.000	4.000	2.400	2.400	2.400
	36.6.03.571102	Afa Infrastukturanl.			1.600	1.600	0	0	0
	36.6.03.571104	Afa BGA			400	2.400	2.400	2.400	2.400

Doppischer Produktplan 2025

Produktbereich		36	Kinder-, Jugend- und Familienhilfe		verantwortlich:			FBL Bauverwaltung/Bauordnung/Liegenschaften	
Produktgruppe		36.6	Einrichtungen der Jugendarbeit		Produktart:			extern	
Produkt		36.6.03	Spielplätze		Rechtsbindung:			freiwillige Selbstverwaltungsaufgaben	
<u>Teilfinanzhaushalt</u>			vorläufiges Ergebnis 2023	Ansatz 2024	Ansatz 2025	Verpf.erm. 2025	Planung 2026	Planung 2027	Planung 2028
Ein- und Auszahlungsarten			EUR	EUR	EUR	EUR	EUR	EUR	EUR
1	Einzahlungen aus Investitionszuwendungen		0	0	82.500	0	247.500	0	0
	36.6.03/0730.681100 Investitionszuw. Land			0	0	0	0	0	0
	36.6.03/0750.681100 Investitionszuw. Land			0	0	0	0	0	0
	36.6.03/0760.681100 Investitionszuw. Land			0	82.500	0	247.500	0	0
2	Einzahlungen aus Beiträgen und Entgelten		0	0	0	0	0	0	0
3	Einzahlungen aus der Veräußerung von immateriellen Vermögensgegenständen		0	0	0	0	0	0	0
4	Einzahlungen aus der Veräußerung von Grundstücken,gr.st.gl.Rechten und Gebäuden		0	0	0	0	0	0	0
5	Einzahlungen aus der Veräußerung von übrigem Sachanlagevermögen		0	0	0	0	0	0	0
6	Einzahlung aus der Veräußerung von Finanzanlagevermögen		0	0	0	0	0	0	0
7	sonstige Einzahlungen aus Investitionstätigkeit		0	0	0	0	0	0	0
8	= Summe der Einzahlungen aus Investitionstätigkeit		0	0	82.500	0	247.500	0	0
9	Auszahlungen für Baumaßnahmen		0	8.000	110.000	0	330.000	0	0
	36.6.03/0730.785100 Ausz. Hochbaumaßnahmen			0	0	0	0	0	0
	36.6.03/0730.785300 Ausz.für sonst.Baumaßn.			0	0	0	0	0	0
	36.6.03/0750.785300 Ausz.für sonst.Baumaßn.			0	0	0	0	0	0
	36.6.03/0760.785300 Ausz.für sonst.Baumaßn.			8.000	110.000	0	330.000	0	0
	<i>Erweiterung Spielplatz Melchow (Melchows neue Mitte)</i>								
	<i>2025: Planung</i>								
	<i>2026: Bauausführung</i>								
	<i>Sperrvermerk:</i>								
	<i>Über die Mittel dieser Buchungsstelle darf erst verfügt werden,</i>								
	<i>wenn die Fördermittel der Buchungsstelle 36.6.03/0760.681100 bewilligt wurden.</i>								
10	Auszahlungen von aktivierbaren Zuwendungen für Investitionen Dritter		0	0	0	0	0	0	0
11	Auszahlungen für den Erwerb von immateriellen Vermögensgegenständen		0	0	0	0	0	0	0
12	Auszahlungen für den Erwerb von Grundstücken,gr.st.gl.Rechten und Gebäuden		0	0	0	0	0	0	0
13	Auszahlungen für den Erwerb von übrigem Sachanlagevermögen		0	0	0	0	0	0	0
	36.6.03/0740.783100 Ausz. Erwerb bewegl. Vermögen			0	0	0	0	0	0
14	Auszahlungen für den Erwerb von Finanzanlagevermögen		0	0	0	0	0	0	0
15	sonstige Auszahlungen aus Investitionstätigkeit		0	0	0	0	0	0	0
16	= Summe der Auszahlungen aus Investitionstätigkeit		0	8.000	110.000	0	330.000	0	0
17	= Saldo aus der Investitionstätigkeit		0	-8.000	-27.500	0	-82.500	0	0

Doppischer Produktplan 2025

Produktbereich	36	Kinder-, Jugend- und Familienhilfe	verantwortlich:	FBL Bauverwaltung/Bauordnung/Liegenschaften
Produktgruppe	36.6	Einrichtungen der Jugendarbeit	Produktart:	extern
Produkt	36.6.03	Spielplätze	Rechtsbindung:	freiwillige Selbstverwaltungsaufgaben

<u>Teilfinanzhaushalt</u>	vorläufiges Ergebnis 2023	Ansatz 2024	Ansatz 2025	Verpf.erm. 2025	Planung 2026	Planung 2027	Planung 2028
Ein- und Auszahlungsarten	EUR	EUR	EUR	EUR	EUR	EUR	EUR

Doppischer Produktplan 2025

Produktbereich	36	Kinder-, Jugend- und Familienhilfe								verantwortlich:	FBL Bauverwaltung/Bauordnung/Liegenschaften
Produktgruppe	36.6	Einrichtungen der Jugendarbeit								Produktart:	extern
Produkt	36.6.03	Spielplätze								Rechtsbindung:	freiwillige Selbstverwaltungsaufgaben
<u>Teilfinanzhaushalt</u>		Ansatzdes	Ansatzdes	AnsatzHaushaltsj	Verpflichtungser	PlanungHaushalt	PlanungHaushalt	PlanungHaushalt	Bisher	Gesamt Ein-/	
Investitionsmaßnahmen ober-/unterhalb der Wertgrenze		Vorvorjahres	Vorjahres 2024	ahr 2025	mächtigung 2025	sjahr + 1 2026	sjahr + 2 2027	sjahr + 3 2028	bereitgestellt	Auszahlungen	
		2023							2025	2025	
		EUR	EUR	EUR	EUR	EUR	EUR	EUR	EUR	EUR	
760 Erweiterung Spielplatz (Melchows neue Mitte)											
1 Einzahlungen aus Investitionszuwendungen		0	0	82.500	0	247.500	0	0	0	82.500	
36.6.03/0760.681100 Investitionszuw. Land		0	0	82.500	0	247.500	0	0	0		
2 Einzahlungen aus Beiträgen und ähnlichen Entgelten		0	0	0	0	0	0	0	0	0	
3 Einzahlungen aus der Veräußerung von immateriellen Vermögensgegenständen		0	0	0	0	0	0	0	0	0	
4 Einzahlungen aus der Veräußerung von Grundstücken,gr.st.gl.Rechten und Gebäuden		0	0	0	0	0	0	0	0	0	
5 Einzahlungen aus der Veräußerung von übrigem Sachanlagevermögen		0	0	0	0	0	0	0	0	0	
6 Einzahlungen aus der Veräußerung von Finanzanlagevermögen		0	0	0	0	0	0	0	0	0	
7 sonstige Einzahlungen aus Investitionstätigkeit		0	0	0	0	0	0	0	0	0	
8 = Einzahlungen aus der Investitionstätigkeit		0	0	82.500	0	247.500	0	0	0	82.500	
9 Auszahlungen für Baumaßnahmen		0	8.000	110.000	0	330.000	0	0	0	118.000	
36.6.03/0760.785300 Ausz.für sonst.Baumaßn.		0	8.000	110.000	0	330.000	0	0	0		
<i>Erweiterung Spielplatz Melchow (Melchows neue Mitte)</i>											
<i>2025: Planung</i>											
<i>2026: Bauausführung</i>											
<i>Sperrvermerk:</i>											
<i>Über die Mittel dieser Buchungsstelle darf erst verfügt werden,</i>											
<i>wenn die Fördermittel der Buchungsstelle 36.6.03/0760.681100 bewilligt wurden.</i>											
10 Auszahlungen für den Erwerb von immateriellen Vermögensgegenständen		0	0	0	0	0	0	0	0	0	
11 Auszahlungen für den Erwerb von Grundstücken,gr.st.gl.Rechten und Gebäuden		0	0	0	0	0	0	0	0	0	
12 Auszahlungen für den Erwerb von übrigem Sachanlagevermögen		0	0	0	0	0	0	0	0	0	

Doppischer Produktplan 2025

Produktbereich	36	Kinder-, Jugend- und Familienhilfe		verantwortlich:	FBL Bauverwaltung/Bauordnung/Liegenschaften					
Produktgruppe	36.6	Einrichtungen der Jugendarbeit		Produktart:	extern					
Produkt	36.6.03	Spielplätze		Rechtsbindung:	freiwillige Selbstverwaltungsaufgaben					
Teilfinanzhaushalt		Ansatzdes	Ansatzdes	AnsatzHaushaltsj	Verpflichtungser	PlanungHaushalt	PlanungHaushalt	PlanungHaushalt	Bisher	Gesamt Ein-/
Investitionsmaßnahmen ober-/unterhalb der Wertgrenze		Vorvorjahres	Vorjahres 2024	ahr 2025	mächtigung 2025	sjahr + 1 2026	sjahr + 2 2027	sjahr + 3 2028	bereitgestellt	Auszahlungen
		2023							2025	2025
		EUR	EUR	EUR	EUR	EUR	EUR	EUR	EUR	EUR
13 Auszahlungen für den Erwerb von Finanzanlagevermögen		0	0	0	0	0	0	0	0	0
14 Auszahlungen von aktivierbaren Zuwendungen für Investitionen Dritter		0	0	0	0	0	0	0	0	0
15 sonstige Auszahlungen aus Investitionstätigkeit		0	0	0	0	0	0	0	0	0
16 = Auszahlungen aus der Investitionstätigkeit		0	8.000	110.000	0	330.000	0	0	0	118.000
17 = Saldo aus der Investitionstätigkeit		0	-8.000	-27.500	0	-82.500	0	0	0	-35.500

Doppischer Produktplan 2025

Produktbereich	51	Räumliche Planung und Entwicklung	verantwortlich:	FBL Bauverwaltung/Bauordnung/Liegenschaften
Produktgruppe	51.1	Räumliche Planungs- und Entwicklungsmaßnahmen	Produktart:	extern
Produkt	51.1.01	Räumliche Planungs- und Entwicklungsmaßnahmen	Rechtsbindung:	pflichtige Selbstverwaltungsaufgaben mit freiwilligen Anteilen

Beschreibung

Bauleitplanung (FNP, BP, VBP), Klarstellungs- und Ergänzungssatzungen, sonstige Satzungen, Landschafts- und Grünordnungsplanung, UVP- Verfahren Verkehrsplanung Maßnahmen der Dorfentwicklung
Zusammenarbeit mit Versorgungsträgern (Telekommunikation, e.dis, EWE, WAV "Panke/ Finow") Stellungnahme zu Planungen Dritter, Erstellung von bauplanungsrechtlichen Stellungnahmen und Statistiken

Auftrag

BauGB; Beschlüsse der GV, andere Spezialgesetze

Zielgruppe

Grundstückseigentümer, Allgemeinheit

Ziele

Ausweisung von Wohnbau- und Gewerbeflächen nachhaltige städtebauliche Entwicklung Vorgabe gestalterischer Kriterien Erhalt gewachsener räumlicher Strukturen

Finanzen in €

	Einzahlungen	Auszahlungen	Liquiditätssaldo	Erträge	Aufwendungen	Ergebnis
Haushaltsvorjahr	42.500,00	10.000,00	32.500,00	42.500,00	10.000,00	32.500,00
Haushaltsjahr	90.000,00	46.500,00	43.500,00	90.000,00	46.500,00	43.500,00
Veränderung gegenüber dem Vorjahr	47.500,00	36.500,00	11.000,00	47.500,00	36.500,00	11.000,00

Doppischer Produktplan 2025

Produktbereich	51	Räumliche Planung und Entwicklung	verantwortlich:	FBL Bauverwaltung/Bauordnung/Liegenschaften
Produktgruppe	51.1	Räumliche Planungs- und Entwicklungsmaßnahmen	Produktart:	extern
Produkt	51.1.01	Räumliche Planungs- und Entwicklungsmaßnahmen	Rechtsbindung:	pflichtige Selbstverwaltungsaufgaben mit freiwilligen Anteilen

Teilergebnishaushalt		vorl. Ergebnis des	Ansatz Vorjahr	Ansatz HHJ 2025	Planung HHJ+1	Planung HHJ+2	Planung HHJ+3
Ertrags- und Aufwandsarten		Vorvorjahres	2024		2026	2027	2028
		2023					
		EUR	EUR	EUR	EUR	EUR	EUR
1 Steuern und ähnliche Abgaben		0	0	0	0	0	0
51.1.01.404900	sonst.steuerähnl.Erträge		0	0	0	0	0
2 Zuwendungen und allgemeine Umlagen		0	0	0	0	0	0
51.1.01.414001	Zuweis. vom Bund		0	0	0	0	0
51.1.01.414100	Zuweisungen vom Land		0	0	0	0	0
3 Sonstige Transfererträge		0	0	0	0	0	0
4 Öffentlich-rechtliche Leistungsentgelte		0	0	0	0	0	0
51.1.01.431100	Verwaltungsgebühren		0	0	0	0	0
5 Privatrechtliche Leistungsentgelte		30.937	35.000	40.000	40.000	40.000	40.000
51.1.01.441100	Mieten und Pachten		35.000	40.000	40.000	40.000	40.000
6 Kostenerstattungen und Kostenumlagen		427	7.500	50.000	0	0	0
51.1.01.448200	Kostenerstattung von Gemeinden		0	0	0	0	0
51.1.01.448300	Erstattungen von Zweckverbänden		0	0	0	0	0
51.1.01.448700	Erstattungen von privaten Unternehmen		0	5.000	0	0	0
51.1.01.448800	Erstattung übr. Bereiche		7.500	45.000	0	0	0
<i>Kostenerstattung Ahornstraße</i>							
7 Sonstige ordentliche Erträge		0	0	0	0	0	0
51.1.01.459200	periodenfremde ord. Ertr.		0	0	0	0	0
8 Aktivierte Eigenleistungen		0	0	0	0	0	0
9 Bestandsveränderungen		0	0	0	0	0	0
10 = Erträge aus laufender Verwaltungstätigkeit		31.364	42.500	90.000	40.000	40.000	40.000
11 Personalaufwendungen		0	0	0	0	0	0
12 Versorgungsaufwendungen		0	0	0	0	0	0
13 Aufwendungen für Sach- und Dienstleistungen		439	8.500	45.500	500	500	500
51.1.01.521100	Unterhalt. Grundstücke u. baul		7.500	45.000	0	0	0
<i>Anschlussbeiträge Ahornstraße</i>							
51.1.01.522100	Unterh. sonst. unbewegl. Vermö		0	0	0	0	0
51.1.01.524100	Bewirtschaftung der Grundstücke und baulichen Anlagen		1.000	500	500	500	500
<i>Grundsteuer kommunale Grundstücke</i>							
<i>Anschlussbeiträge Ahornstr.</i>							
14 Abschreibungen		0	0	0	0	0	0
15 Transferaufwendungen		3.000	0	0	0	0	0
51.1.01.531700	Zuschüsse für lfd. Zwecke an priv. Unternehmen		0	0	0	0	0

Doppischer Produktplan 2025

Produktbereich	51	Räumliche Planung und Entwicklung	verantwortlich:	FBL Bauverwaltung/Bauordnung/Liegenschaften
Produktgruppe	51.1	Räumliche Planungs- und Entwicklungsmaßnahmen	Produktart:	extern
Produkt	51.1.01	Räumliche Planungs- und Entwicklungsmaßnahmen	Rechtsbindung:	pflichtige Selbstverwaltungsaufgaben mit freiwilligen Anteilen

Teilergebnishaushalt		vorl. Ergebnis des	Ansatz Vorjahr	Ansatz HHJ 2025	Planung HHJ+1	Planung HHJ+2	Planung HHJ+3
Ertrags- und Aufwandsarten		Vorvorjahres	2024		2026	2027	2028
		2023					
		EUR	EUR	EUR	EUR	EUR	EUR
51.1.01.531800	Zusch. lfd. Zw an übr. Bereich		0	0	0	0	0
16	Sonstige ordentliche Aufwendungen	428	1.500	1.000	1.000	1.000	1.000
51.1.01.543100	Geschäftsaufwendungen		1.500	1.000	1.000	1.000	1.000
	<i>Vermessung, Grenzfeststellung</i>						
51.1.01.545001	Erstattungen Aufwendungen an den Bund		0	0	0	0	0
51.1.01.545800	Erst. an übr. Bereiche		0	0	0	0	0
51.1.01.549300	periodenfr. ord. Aufwendungen		0	0	0	0	0
51.1.01.549900	übrige sonst. Aufwendg. lfd. Verw		0	0	0	0	0
17	= Aufwendungen aus laufender Verwaltungstätigkeit	3.867	10.000	46.500	1.500	1.500	1.500
18	= Ergebnis der laufenden Verwaltungstätigkeit (10.-17.)	27.497	32.500	43.500	38.500	38.500	38.500
19	Zinsen und sonstige Finanzerträge	0	0	0	0	0	0
20	- Zinsen und sonstige Finanzaufwendungen	0	0	0	0	0	0
21	= Finanzergebnis	0	0	0	0	0	0
22	= Ordentliches Ergebnis (18.+21.)	27.497	32.500	43.500	38.500	38.500	38.500
23	Außerordentliche Erträge	13.375	0	0	0	0	0
51.1.01.493100	Veräußerung GrSt., Geb., Fin. Anl		0	0	0	0	0
24	- Außerordentliche Aufwendungen	11.529	0	0	0	0	0
51.1.01.592100	periodenfremde Aufwendungen		0	0	0	0	0
25	= Außerordentliches Ergebnis	1.846	0	0	0	0	0
26	= Ergebnis vor Berücksichtigung der internen Leistungsbeziehungen (22.+25.)	29.343	32.500	43.500	38.500	38.500	38.500
27	Erträge aus internen Leistungsbeziehungen	0	0	0	0	0	0
28	- Aufwendungen aus internen Leistungsbeziehungen	0	0	0	0	0	0
29	= Gesamtergebnis des Teilhaushalts	29.343	32.500	43.500	38.500	38.500	38.500
	Nachrichtlich:						
30	Nicht zahlungswirksame Erträge	0	0	0	0	0	0

Doppischer Produktplan 2025

Produktbereich	51	Räumliche Planung und Entwicklung	verantwortlich:	FBL Bauverwaltung/Bauordnung/Liegenschaften
Produktgruppe	51.1	Räumliche Planungs- und Entwicklungsmaßnahmen	Produktart:	extern
Produkt	51.1.01	Räumliche Planungs- und Entwicklungsmaßnahmen	Rechtsbindung:	pflichtige Selbstverwaltungsaufgaben mit freiwilligen Anteilen

Teilergebnishaushalt	vorl. Ergebnis des	Ansatz Vorjahr	Ansatz HHJ 2025	Planung HHJ+1	Planung HHJ+2	Planung HHJ+3
Ertrags- und Aufwandsarten	Vorvorjahres	2024		2026	2027	2028
	2023					
	EUR	EUR	EUR	EUR	EUR	EUR
31 Nicht zahlungswirksame Aufwendungen	0	0	0	0	0	0

Doppischer Produktplan 2025

Produktbereich	51	Räumliche Planung und Entwicklung	verantwortlich:	FBL Bauverwaltung/Bauordnung/Liegenschaften
Produktgruppe	51.1	Räumliche Planungs- und Entwicklungsmaßnahmen	Produktart:	extern
Produkt	51.1.01	Räumliche Planungs- und Entwicklungsmaßnahmen	Rechtsbindung:	pflichtige Selbstverwaltungsaufgaben mit freiwilligen Anteilen

Teilfinanzhaushalt		vortläufiges	Ansatz 2024	Ansatz 2025	Verpf.erm. 2025	Planung 2026	Planung 2027	Planung 2028
Ein- und Auszahlungsarten		Ergebnis 2023						
		EUR	EUR	EUR	EUR	EUR	EUR	EUR
1	Einzahlungen aus Investitionszuwendungen	0	0	0	0	0	0	0
2	Einzahlungen aus Beiträgen und Entgelten	0	0	0	0	0	0	0
3	Einzahlungen aus der Veräußerung von immateriellen Vermögensgegenständen	0	0	0	0	0	0	0
4	Einzahlungen aus der Veräußerung von Grundstücken,gr.st.gl.Rechten und Gebäuden	13.375	0	0	0	0	0	0
51.1.01/0001.682100	Einzahlungen aus der Veräußerung von Grundstücken, grundstücksgleichen Rechten u		0	0	0	0	0	0
5	Einzahlungen aus der Veräußerung von übrigem Sachanlagevermögen	0	0	0	0	0	0	0
6	Einzahlung aus der Veräußerung von Finanzanlagevermögen	0	0	0	0	0	0	0
7	sonstige Einzahlungen aus Investitionstätigkeit	0	0	0	0	0	0	0
51.1.01/0090.685100	Einz. aus Baumaßnahmen		0	0	0	0	0	0
8 = Summe der Einzahlungen aus Investitionstätigkeit		13.375	0	0	0	0	0	0
9	Auszahlungen für Baumaßnahmen	0	0	0	0	0	0	0
51.1.01/0090.785200	Ausz. Tiefbaumaßnahmen		0	0	0	0	0	0
51.1.01/0090.785300	Auszahlungen für sonstige Baumaßnahmen		0	0	0	0	0	0
51.1.01/0091.785100	Mehrgenerationenhaus		0	0	0	0	0	0
51.1.01/0092.785200	Ausz. Tiefbaumaßnahmen		0	0	0	0	0	0
51.1.01/0650.785300	Auszahlungen für sonstige Baumaßnahmen		0	0	0	0	0	0
10	Auszahlungen von aktivierbaren Zuwendungen für Investitionen Dritter	0	0	0	0	0	0	0
11	Auszahlungen für den Erwerb von immateriellen Vermögensgegenständen	0	0	0	0	0	0	0
12	Auszahlungen für den Erwerb von Grundstücken,gr.st.gl.Rechten und Gebäuden	0	0	0	0	0	0	0
51.1.01/0001.782100	Auszahlungen für den Erwerb von Grundstücken, grundstücksgleichen Rechten und Ge		0	0	0	0	0	0
51.1.01/0050.782100	Auszahlungen für den Erwerb von Grundstücken, grundstücksgleichen Rechten und Ge		0	0	0	0	0	0
13	Auszahlungen für den Erwerb von übrigen Sachanlagevermögen	0	0	0	0	0	0	0
14	Auszahlungen für den Erwerb von Finanzanlagevermögen	0	0	0	0	0	0	0
15	sonstige Auszahlungen aus Investitionstätigkeit	0	0	0	0	0	0	0
16 = Summe der Auszahlungen aus Investitionstätigkeit		0	0	0	0	0	0	0
17 = Saldo aus der Investitionstätigkeit		13.375	0	0	0	0	0	0

Doppischer Produktplan 2025

Produktbereich	52	Bauen und Wohnen	verantwortlich:	FBL Bauverwaltung/Bauordnung/Liegenschaften
Produktgruppe	52.2	Wohnbauten	Produktart:	extern
Produkt	52.2.01	Wohnbauförderung	Rechtsbindung:	freiwillige Selbstverwaltungsaufgaben

Beschreibung

Wohnraumüberwachung nach dem Wohnraumbindungsgesetz

Auftrag

Wohnraumförderungsgesetz, Wohnraumbindungsgesetz

Zielgruppe

Wohnungssuchende Mieter/ Eigentümer von Wohnraum

Ziele

Erstellung Wohnberechtigungsscheine Kontrolle Bestands- und Belegungsbindung

Finanzen in €

	Einzahlungen	Auszahlungen	Liquiditätssaldo	Erträge	Aufwendungen	Ergebnis
Haushaltsvorjahr	35.000,00	0,00	35.000,00	150.100,00	135.000,00	15.100,00
Haushaltsjahr	35.000,00	500,00	34.500,00	153.200,00	135.600,00	17.600,00
Veränderung gegenüber dem Vorjahr	0,00	500,00	-500,00	3.100,00	600,00	2.500,00

Doppischer Produktplan 2025

Produktbereich	52	Bauen und Wohnen	verantwortlich:	FBL Bauverwaltung/Bauordnung/Liegenschaften
Produktgruppe	52.2	Wohnbauten	Produktart:	extern
Produkt	52.2.01	Wohnbauförderung	Rechtsbindung:	freiwillige Selbstverwaltungsaufgaben

Teilergebnishaushalt Ertrags- und Aufwandsarten	vorl. Ergebnis des Vorvorjahres 2023	Ansatz Vorjahr 2024	Ansatz HHJ 2025	Planung HHJ+1 2026	Planung HHJ+2 2027	Planung HHJ+3 2028
	EUR	EUR	EUR	EUR	EUR	EUR
1 Steuern und ähnliche Abgaben	0	0	0	0	0	0
2 Zuwendungen und allgemeine Umlagen	6.500	0	3.100	3.100	3.100	3.100
52.2.01.414100 Zuweisungen vom Land		0	0	0	0	0
52.2.01.416100 Erträge a.d.Auflösg.SoPo ö.Han		0	3.100	3.100	3.100	3.100
3 Sonstige Transfererträge	0	0	0	0	0	0
4 Öffentlich-rechtliche Leistungsentgelte	2.096	2.100	2.100	2.100	2.100	2.100
52.2.01.437100 Ertrr.Auflsg.SoPo Beitr.,Invest		2.100	2.100	2.100	2.100	2.100
5 Privatrechtliche Leistungsentgelte	130.462	148.000	148.000	148.000	148.000	148.000
52.2.01.441100 Mieten und Pachten		35.000	35.000	35.000	35.000	35.000
52.2.01.441110 Mieterträge Wohnungsverwaltung		113.000	113.000	113.000	113.000	113.000
6 Kostenerstattungen und Kostenumlagen	0	0	0	0	0	0
52.2.01.448700 Erstattungen von übrigen Bereichen		0	0	0	0	0
7 Sonstige ordentliche Erträge	0	0	0	0	0	0
8 Aktivierte Eigenleistungen	0	0	0	0	0	0
9 Bestandsveränderungen	0	0	0	0	0	0
10 = Erträge aus laufender Verwaltungstätigkeit	139.058	150.100	153.200	153.200	153.200	153.200
11 Personalaufwendungen	0	0	0	0	0	0
12 Versorgungsaufwendungen	0	0	0	0	0	0
13 Aufwendungen für Sach- und Dienstleistungen	86.931	113.000	113.500	113.500	113.500	113.500
52.2.01.521100 Unterhalt. Grundstücke u. baul		0	500	500	500	500
52.2.01.521140 Aufwend. Wohnungsverwaltung		113.000	113.000	113.000	113.000	113.000
52.2.01.524100 Bewirtschaftung Grundstücke u.		0	0	0	0	0
14 Abschreibungen	22.048	22.000	22.100	22.100	22.100	22.100
52.2.01.571101 Afa Gebäude		18.900	19.000	19.000	19.000	19.000
52.2.01.571103 Afa Fahrzeuge, Maschinen		3.100	3.100	3.100	3.100	3.100
15 Transferaufwendungen	0	0	0	0	0	0
16 Sonstige ordentliche Aufwendungen	8.848	0	0	0	0	0
52.2.01.545800 Erstattungen an übrige Bereiche		0	0	0	0	0
17 = Aufwendungen aus laufender Verwaltungstätigkeit	117.827	135.000	135.600	135.600	135.600	135.600
18 = Ergebnis der laufenden Verwaltungstätigkeit (10.-17.)	21.232	15.100	17.600	17.600	17.600	17.600
19 Zinsen und sonstige Finanzerträge	0	0	0	0	0	0

Doppischer Produktplan 2025

Produktbereich		52	Bauen und Wohnen		verantwortlich:		FBL Bauverwaltung/Bauordnung/Liegenschaften		
Produktgruppe		52.2	Wohnbauten		Produktart:		extern		
Produkt		52.2.01	Wohnbauförderung		Rechtsbindung:		freiwillige Selbstverwaltungsaufgaben		
<u>Teilergebnishaushalt</u>				vorl. Ergebnis des	Ansatz Vorjahr	Ansatz HHJ 2025	Planung HHJ+1	Planung HHJ+2	Planung HHJ+3
Ertrags- und Aufwandsarten				Vorvorjahres	2024		2026	2027	2028
				2023					
				EUR	EUR	EUR	EUR	EUR	EUR
20 - Zinsen und sonstige Finanzaufwendungen				0	0	0	0	0	0
21 = Finanzergebnis				0	0	0	0	0	0
22 = Ordentliches Ergebnis (18.+21.)				21.232	15.100	17.600	17.600	17.600	17.600
23 - Außerordentliche Erträge				0	0	0	0	0	0
24 - Außerordentliche Aufwendungen				0	0	0	0	0	0
25 = Außerordentliches Ergebnis				0	0	0	0	0	0
26 = Ergebnis vor Berücksichtigung der internen Leistungsbeziehungen (22.+25.)				21.232	15.100	17.600	17.600	17.600	17.600
27 - Erträge aus internen Leistungsbeziehungen				0	0	0	0	0	0
28 - Aufwendungen aus internen Leistungsbeziehungen				0	0	0	0	0	0
29 = Gesamtergebnis des Teilhaushalts				21.232	15.100	17.600	17.600	17.600	17.600
Nachrichtlich:									
30 Nicht zahlungswirksame Erträge				104.058	115.100	118.200	118.200	118.200	118.200
52.2.01.416100		Erträge a.d.Auflösg.SoPo ö.Han			0	3.100	3.100	3.100	3.100
52.2.01.437100		Ertr.Auflsg.SoPo Beitr.,Invest			2.100	2.100	2.100	2.100	2.100
52.2.01.441110		Mietträge Wohnungsverwaltung			113.000	113.000	113.000	113.000	113.000
31 Nicht zahlungswirksame Aufwendungen				108.978	135.000	135.100	135.100	135.100	135.100
52.2.01.521140		Aufwend. Wohnungsverwaltung			113.000	113.000	113.000	113.000	113.000
52.2.01.571101		Afa Gebäude			18.900	19.000	19.000	19.000	19.000
52.2.01.571103		Afa Fahrzeuge, Maschinen			3.100	3.100	3.100	3.100	3.100

Doppischer Produktplan 2025

Produktbereich	53	Ver- und Entsorgung	verantwortlich:	Amtsdirektor
Produktgruppe	53.1	Elektrizitätsversorgung	Produktart:	extern
Produkt	53.1.01	Elektrizitätsversorgung	Rechtsbindung:	pflichtige Selbstverwaltungsaufgaben

Beschreibung

Konzessionsabgaben Dividendenausschüttung

Auftrag

Konzessionsvertrag, nicht börsennotierte Aktienanteile

Zielgruppe

Versorger, Nutzer

Ziele

Bereitstellung des öffentlichen Raumes für Leitungen und Anlagen der Versorger

Finanzen in €

	Einzahlungen	Auszahlungen	Liquiditätssaldo	Erträge	Aufwendungen	Ergebnis
Haushaltsvorjahr	97.800,00	0,00	97.800,00	97.800,00	0,00	97.800,00
Haushaltsjahr	42.000,00	0,00	42.000,00	42.000,00	0,00	42.000,00
Veränderung gegenüber dem Vorjahr	-55.800,00	0,00	-55.800,00	-55.800,00	0,00	-55.800,00

Doppischer Produktplan 2025

Produktbereich		Ver- und Entsorgung		verantwortlich:			
Produktgruppe		Elektrizitätsversorgung		Amtsdirektor			
Produkt		Elektrizitätsversorgung		Produktart: extern			
				Rechtsbindung: pflichtige Selbstverwaltungsaufgaben			
<u>Teilergebnishaushalt</u>		vorl. Ergebnis des	Ansatz Vorjahr	Ansatz HHJ 2025	Planung HHJ+1	Planung HHJ+2	Planung HHJ+3
Ertrags- und Aufwandsarten		Vorvorjahres	2024		2026	2027	2028
		2023					
		EUR	EUR	EUR	EUR	EUR	EUR
1	Steuern und ähnliche Abgaben	0	0	0	0	0	0
2	Zuwendungen und allgemeine Umlagen	0	56.100	0	0	0	0
	53.1.01.414700 Zuweis. v. priv. Un		56.100	0	0	0	0
3	Sonstige Transfererträge	0	0	0	0	0	0
4	Öffentlich-rechtliche Leistungsentgelte	108	0	0	0	0	0
	53.1.01.436100 Zweckgebundene Abgaben		0	0	0	0	0
5	Privatrechtliche Leistungsentgelte	0	0	0	0	0	0
6	Kostenerstattungen und Kostenumlagen	0	0	0	0	0	0
7	Sonstige ordentliche Erträge	23.832	24.000	24.000	24.000	24.000	24.000
	53.1.01.451100 Konzessionsabgabe		24.000	24.000	24.000	24.000	24.000
	53.1.01.451101 Kommunalrabatt		0	0	0	0	0
	53.1.01.459200 periodenfremde ord. Ertr.		0	0	0	0	0
8	Aktivierete Eigenleistungen	0	0	0	0	0	0
9	Bestandsveränderungen	0	0	0	0	0	0
10	= Erträge aus laufender Verwaltungstätigkeit	23.940	80.100	24.000	24.000	24.000	24.000
11	Personalaufwendungen	0	0	0	0	0	0
12	Versorgungsaufwendungen	0	0	0	0	0	0
13	Aufwendungen für Sach- und Dienstleistungen	0	0	0	0	0	0
14	Abschreibungen	0	0	0	0	0	0
15	Transferaufwendungen	0	0	0	0	0	0
16	Sonstige ordentliche Aufwendungen	0	0	0	0	0	0
17	= Aufwendungen aus laufender Verwaltungstätigkeit	0	0	0	0	0	0
18	= Ergebnis der laufenden Verwaltungstätigkeit (10.-17.)	23.940	80.100	24.000	24.000	24.000	24.000
19	Zinsen und sonstige Finanzerträge	17.684	17.700	18.000	18.000	18.000	18.000
	53.1.01.465100 Gewinnanteile aus verb. Unternehmen und Beteiligungen		17.700	18.000	18.000	18.000	18.000
20	- Zinsen und sonstige Finanzaufwendungen	0	0	0	0	0	0
21	= Finanzergebnis	17.684	17.700	18.000	18.000	18.000	18.000
22	= Ordentliches Ergebnis (18.+21.)	41.624	97.800	42.000	42.000	42.000	42.000
23	Außerordentliche Erträge	0	0	0	0	0	0

Doppischer Produktplan 2025

Produktbereich		Ver- und Entsorgung		verantwortlich:		
Produktgruppe		Elektrizitätsversorgung		Produktart:		
Produkt		Elektrizitätsversorgung		Rechtsbindung:		
53				Amtsleiter		
53.1				extern		
53.1.01				pflichtige Selbstverwaltungsaufgaben		
Teilergebnishaushalt						
Ertrags- und Aufwandsarten						
		vorl. Ergebnis des Vorjahres 2023	Ansatz Vorjahr 2024	Ansatz HHJ 2025	Planung HHJ+1 2026	Planung HHJ+2 2027
		EUR	EUR	EUR	EUR	EUR
24 - Außerordentliche Aufwendungen		0	0	0	0	0
25 = Außerordentliches Ergebnis		0	0	0	0	0
26 = Ergebnis vor Berücksichtigung der internen Leistungsbeziehungen (22.+25.)		41.624	97.800	42.000	42.000	42.000
27 Erträge aus internen Leistungsbeziehungen		0	0	0	0	0
28 - Aufwendungen aus internen Leistungsbeziehungen		0	0	0	0	0
29 = Gesamtergebnis des Teilhaushalts		41.624	97.800	42.000	42.000	42.000
Nachrichtlich:						
30 Nicht zahlungswirksame Erträge		0	0	0	0	0
31 Nicht zahlungswirksame Aufwendungen		0	0	0	0	0

Doppischer Produktplan 2025

Produktbereich	53	Ver- und Entsorgung	verantwortlich:	Amtsdirektor
Produktgruppe	53.2	Gasversorgung	Produktart:	extern
Produkt	53.2.01	Gasversorgung	Rechtsbindung:	pflichtige Selbstverwaltungsaufgaben

Beschreibung

Konzessionen

Auftrag

Konzessionsvertrag

Zielgruppe

Versorger, Nutzer

Ziele

Bereitstellung des öffentlichen Raumes für Leitungen und Anlagen der Versorger

Finanzen in €

	Einzahlungen	Auszahlungen	Liquiditätssaldo	Erträge	Aufwendungen	Ergebnis
Haushaltsvorjahr	3.000,00	0,00	3.000,00	3.000,00	0,00	3.000,00
Haushaltsjahr	3.000,00	0,00	3.000,00	3.000,00	0,00	3.000,00
Veränderung gegenüber dem Vorjahr	0,00	0,00	0,00	0,00	0,00	0,00

Doppischer Produktplan 2025

Produktbereich	53	Ver- und Entsorgung	verantwortlich:	Amtsdirektor
Produktgruppe	53.2	Gasversorgung	Produktart:	extern
Produkt	53.2.01	Gasversorgung	Rechtsbindung:	pflichtige Selbstverwaltungsaufgaben

Teilergebnishaushalt		vorl. Ergebnis des	Ansatz Vorjahr	Ansatz HHJ 2025	Planung HHJ+1	Planung HHJ+2	Planung HHJ+3
Ertrags- und Aufwandsarten		Vorvorjahres	2024		2026	2027	2028
		2023					
		EUR	EUR	EUR	EUR	EUR	EUR
1	Steuern und ähnliche Abgaben	0	0	0	0	0	0
2	Zuwendungen und allgemeine Umlagen	0	0	0	0	0	0
3	Sonstige Transfererträge	0	0	0	0	0	0
4	Öffentlich-rechtliche Leistungsentgelte	0	0	0	0	0	0
5	Privatrechtliche Leistungsentgelte	0	0	0	0	0	0
6	Kostenerstattungen und Kostenumlagen	0	0	0	0	0	0
7	Sonstige ordentliche Erträge	2.801	3.000	3.000	3.000	3.000	3.000
53.2.01.451100	Konzessionsabgabe		3.000	3.000	3.000	3.000	3.000
53.2.01.451101	Kommunalrabatt		0	0	0	0	0
53.2.01.459200	periodenfremde ord. Ertr.		0	0	0	0	0
8	Aktivierete Eigenleistungen	0	0	0	0	0	0
9	Bestandsveränderungen	0	0	0	0	0	0
10	= Erträge aus laufender Verwaltungstätigkeit	2.801	3.000	3.000	3.000	3.000	3.000
11	Personalaufwendungen	0	0	0	0	0	0
12	Versorgungsaufwendungen	0	0	0	0	0	0
13	Aufwendungen für Sach- und Dienstleistungen	0	0	0	0	0	0
14	Abschreibungen	0	0	0	0	0	0
15	Transferaufwendungen	0	0	0	0	0	0
16	Sonstige ordentliche Aufwendungen	421	0	0	0	0	0
53.2.01.545700	Erst. an priv. Unternehmen		0	0	0	0	0
17	= Aufwendungen aus laufender Verwaltungstätigkeit	421	0	0	0	0	0
18	= Ergebnis der laufenden Verwaltungstätigkeit (10.-17.)	2.380	3.000	3.000	3.000	3.000	3.000
19	Zinsen und sonstige Finanzerträge	0	0	0	0	0	0
20	- Zinsen und sonstige Finanzaufwendungen	0	0	0	0	0	0
21	= Finanzergebnis	0	0	0	0	0	0
22	= Ordentliches Ergebnis (18.+21.)	2.380	3.000	3.000	3.000	3.000	3.000
23	Außerordentliche Erträge	0	0	0	0	0	0
24	- Außerordentliche Aufwendungen	0	0	0	0	0	0
25	= Außerordentliches Ergebnis	0	0	0	0	0	0

Doppischer Produktplan 2025

Produktbereich		Ver- und Entsorgung		verantwortlich:			
Produktgruppe		Gasversorgung		Amtsdirektor			
Produkt		Gasversorgung		Produktart: extern			
				Rechtsbindung: pflichtige Selbstverwaltungsaufgaben			
<u>Teilergebnishaushalt</u>		vorl. Ergebnis des	Ansatz Vorjahr	Ansatz HHJ 2025	Planung HHJ+1	Planung HHJ+2	Planung HHJ+3
Ertrags- und Aufwandsarten		Vorvorjahres	2024		2026	2027	2028
		2023					
		EUR	EUR	EUR	EUR	EUR	EUR
26 = Ergebnis vor Berücksichtigung der internen Leistungsbeziehungen (22.+25.)		2.380	3.000	3.000	3.000	3.000	3.000
27 Erträge aus internen Leistungsbeziehungen		0	0	0	0	0	0
28 - Aufwendungen aus internen Leistungsbeziehungen		0	0	0	0	0	0
29 = Gesamtergebnis des Teilhaushalts		2.380	3.000	3.000	3.000	3.000	3.000
Nachrichtlich:							
30 Nicht zahlungswirksame Erträge		0	0	0	0	0	0
31 Nicht zahlungswirksame Aufwendungen		0	0	0	0	0	0

Doppischer Produktplan 2025

Produktbereich	53	Ver- und Entsorgung	verantwortlich:	FBL Bauverwaltung/Bauordnung/Liegenschaften
Produktgruppe	53.5	Kombinierte Versorgung	Produktart:	extern
Produkt	53.5.01	Wasserversorgung, Abwasserbeseitigung	Rechtsbindung:	pflichtige Selbstverwaltungsaufgaben

Beschreibung

Mitgliedschaft im Zweckverband für Wasserversorgung und Abwasserentsorgung

Auftrag

Verbandsatzung

Zielgruppe

Versorger, Nutzer

Zieleoptimale Erschließung des Gemeindegebietes Sicherstellung der Trinkwasserversorgung
gemeindeeigener Gebäude/Grundstücke**Finanzen in €**

	Einzahlungen	Auszahlungen	Liquiditätssaldo	Erträge	Aufwendungen	Ergebnis
Haushaltsvorjahr	0,00	10.600,00	-10.600,00	0,00	10.600,00	-10.600,00
Haushaltsjahr	0,00	14.600,00	-14.600,00	0,00	14.600,00	-14.600,00
Veränderung gegenüber dem Vorjahr	0,00	4.000,00	-4.000,00	0,00	4.000,00	-4.000,00

Doppischer Produktplan 2025

Produktbereich		53	Ver- und Entsorgung			verantwortlich:		FBL Bauverwaltung/Bauordnung/Liegenschaften			
Produktgruppe		53.5	Kombinierte Versorgung			Produktart:		extern			
Produkt		53.5.01	Wasserversorgung, Abwasserbeseitigung			Rechtsbindung:		pflichtige Selbstverwaltungsaufgaben			
<u>Teilergebnishaushalt</u>					vorl. Ergebnis des	Ansatz Vorjahr	Ansatz HHJ 2025	Planung HHJ+1	Planung HHJ+2	Planung HHJ+3	
Ertrags- und Aufwandsarten					Vorvorjahres	2024		2026	2027	2028	
					2023						
					EUR	EUR	EUR	EUR	EUR	EUR	
1	Steuern und ähnliche Abgaben				0	0	0	0	0	0	
2	Zuwendungen und allgemeine Umlagen				0	0	0	0	0	0	
3	Sonstige Transfererträge				0	0	0	0	0	0	
4	Öffentlich-rechtliche Leistungsentgelte				0	0	0	0	0	0	
5	Privatrechtliche Leistungsentgelte				0	0	0	0	0	0	
6	Kostenerstattungen und Kostenumlagen				0	0	0	0	0	0	
7	Sonstige ordentliche Erträge				0	0	0	0	0	0	
8	Aktiviertete Eigenleistungen				0	0	0	0	0	0	
9	Bestandsveränderungen				0	0	0	0	0	0	
10	= Erträge aus laufender Verwaltungstätigkeit				0	0	0	0	0	0	
11	Personalaufwendungen				0	0	0	0	0	0	
12	Versorgungsaufwendungen				0	0	0	0	0	0	
13	Aufwendungen für Sach- und Dienstleistungen				0	0	0	0	0	0	
14	Abschreibungen				0	0	0	0	0	0	
15	Transferaufwendungen				8.633	10.600	14.600	14.600	14.600	14.600	
	53.5.01.531300	Zusch.an Zweckverbände				10.600	0	0	0	0	
	53.5.01.537200	Umlage				0	14.600	14.600	14.600	14.600	
	WAV										
16	Sonstige ordentliche Aufwendungen				0	0	0	0	0	0	
17	= Aufwendungen aus laufender Verwaltungstätigkeit				8.633	10.600	14.600	14.600	14.600	14.600	
18	= Ergebnis der laufenden Verwaltungstätigkeit (10.-17.)				-8.633	-10.600	-14.600	-14.600	-14.600	-14.600	
19	Zinsen und sonstige Finanzerträge				0	0	0	0	0	0	
20	- Zinsen und sonstige Finanzaufwendungen				0	0	0	0	0	0	
21	= Finanzergebnis				0	0	0	0	0	0	
22	= Ordentliches Ergebnis (18.+21.)				-8.633	-10.600	-14.600	-14.600	-14.600	-14.600	
23	Außerordentliche Erträge				0	0	0	0	0	0	
24	- Außerordentliche Aufwendungen				0	0	0	0	0	0	
25	= Außerordentliches Ergebnis				0	0	0	0	0	0	

Doppischer Produktplan 2025

Produktbereich		53	Ver- und Entsorgung		verantwortlich: FBL Bauverwaltung/Bauordnung/Liegenschaften				
Produktgruppe		53.5	Kombinierte Versorgung		Produktart: extern				
Produkt		53.5.01	Wasserversorgung, Abwasserbeseitigung		Rechtsbindung: pflichtige Selbstverwaltungsaufgaben				
<u>Teilergebnishaushalt</u>		Ertrags- und Aufwandsarten		vorl. Ergebnis des Vorvorjahres 2023	Ansatz Vorjahr 2024	Ansatz HHJ 2025	Planung HHJ+1 2026	Planung HHJ+2 2027	Planung HHJ+3 2028
				EUR	EUR	EUR	EUR	EUR	EUR
26 = Ergebnis vor Berücksichtigung der internen Leistungsbeziehungen (22.+25.)				-8.633	-10.600	-14.600	-14.600	-14.600	-14.600
27 Erträge aus internen Leistungsbeziehungen				0	0	0	0	0	0
28 - Aufwendungen aus internen Leistungsbeziehungen				0	0	0	0	0	0
29 = Gesamtergebnis des Teilhaushalts				-8.633	-10.600	-14.600	-14.600	-14.600	-14.600
Nachrichtlich:									
30 Nicht zahlungswirksame Erträge				0	0	0	0	0	0
31 Nicht zahlungswirksame Aufwendungen				0	0	0	0	0	0

Doppischer Produktplan 2025

Produktbereich	54	Verkehrsflächen und -anlagen, ÖPNV	verantwortlich:	FBL Bauverwaltung/Bauordnung/Liegenschaften
Produktgruppe	54.1	Gemeindestraßen	Produktart:	extern
Produkt	54.1.01	Bau und Unterhaltung von Gemeindestraßen	Rechtsbindung:	pflichtige Selbstverwaltungsaufgaben mit freiwilligen Anteilen

Beschreibung

Bereitstellung, Unterhaltung, Instandsetzung, Neu-, Um- und Ausbau öffentlicher Straßen, Wege, Plätze und Gehwege Unterhaltung, Instandsetzung, Neu-, Um- und Ausbau von Brücken und Durchlässen Unterhaltung, Instandsetzung, Neu-, Um- und Ausbau von Anlagen der Straßenentwässerung Bereitstellung und Unterhaltung der Straßenbeleuchtung Aufstellung und Unterhaltung von Buswartehäuschen Bau, Instandhaltung und Instandsetzung von Anlagen zur Verbesserung des ÖPNV Reinigung von Straßen, Wegen, Plätzen und Gehwegen einschließlich Winterdienst Erstellung von Winterdienstplänen Vergabe und Kontrolle des Winterdienstes Führung des Brückenverzeichnisses

Auftrag

BauGB, Brandenburgisches StraßenG, Straßenreinigungssatzung, Straßenbaubeitragssatzung, andere Spezialgesetze

Zielgruppe

Allgemeinheit, Grundstückseigentümer

Ziele

Schaffung und Erhaltung von Verkehrsinfrastruktur Erhaltung des ordnungsgemäßen Zustandes kostengünstige Reinigung von Wegen und Plätzen Gewährleistung Verkehrssicherungspflicht

Finanzen in €

	Einzahlungen	Auszahlungen	Liquiditätssaldo	Erträge	Aufwendungen	Ergebnis
Haushaltsvorjahr	335.800,00	707.200,00	-371.400,00	74.100,00	417.200,00	-343.100,00
Haushaltsjahr	42.600,00	185.200,00	-142.600,00	68.300,00	242.500,00	-174.200,00
Veränderung gegenüber dem Vorjahr	-293.200,00	-522.000,00	228.800,00	-5.800,00	-174.700,00	168.900,00

Doppischer Produktplan 2025

Produktbereich	54	Verkehrsflächen und -anlagen, ÖPNV	verantwortlich:	FBL Bauverwaltung/Bauordnung/Liegenschaften				
Produktgruppe	54.1	Gemeindestraßen	Produktart:	extern				
Produkt	54.1.01	Bau und Unterhaltung von Gemeindestraßen	Rechtsbindung:	pflichtige Selbstverwaltungsaufgaben mit freiwilligen Anteilen				
<u>Teilergebnishaushalt</u>			vorl. Ergebnis des Vorjahres 2023	Ansatz Vorjahr 2024	Ansatz HHJ 2025	Planung HHJ+1 2026	Planung HHJ+2 2027	Planung HHJ+3 2028
<u>Ertrags- und Aufwandsarten</u>			EUR	EUR	EUR	EUR	EUR	EUR
1	Steuern und ähnliche Abgaben		0	0	0	0	0	0
2	Zuwendungen und allgemeine Umlagen		44.569	44.600	45.000	45.000	62.000	62.000
54.1.01.414200	Zuweisungen von Gemeinden/GV			0	0	0	0	0
54.1.01.416100	Erträge a.d.Auflösg.SoPo ö.Han			44.600	45.000	45.000	62.000	62.000
54.1.01.416110	Erträge Auflösg.SoPo v.Land			0	0	0	0	0
54.1.01.416180	Erträge Auflösg.SoPo Sonstige			0	0	0	0	0
3	Sonstige Transfererträge		0	0	0	0	0	0
4	Öffentlich-rechtliche Leistungsentgelte		29.567	28.500	22.300	22.300	22.300	22.300
54.1.01.431100	Verwaltungsgebühren			0	0	0	0	0
54.1.01.432100	Benutzungsgebühren und ähnliche Entgelte			400	300	300	300	300
54.1.01.437100	Ertr. Aufl. SoPo Beitr. Invest.			28.100	22.000	22.000	22.000	22.000
5	Privatrechtliche Leistungsentgelte		1.026	1.000	1.000	1.000	1.000	1.000
54.1.01.441100	Mieten und Pachten			1.000	1.000	1.000	1.000	1.000
6	Kostenerstattungen und Kostenumlagen		0	0	0	0	0	0
54.1.01.448200	Kostenerstattung von Gemeinden			0	0	0	0	0
54.1.01.448700	Erstattung von privat. Untern.			0	0	0	0	0
7	Sonstige ordentliche Erträge		0	0	0	0	0	0
54.1.01.459200	periodenfremde ord. Ertr.			0	0	0	0	0
8	Aktivierete Eigenleistungen		0	0	0	0	0	0
9	Bestandsveränderungen		0	0	0	0	0	0
10	= Erträge aus laufender Verwaltungstätigkeit		75.162	74.100	68.300	68.300	85.300	85.300
11	Personalaufwendungen		32.675	34.200	26.200	26.200	26.200	26.200
54.1.01.501200	Dienstbezüge tarifl. Beschäft.			27.600	21.000	21.000	21.000	21.000
54.1.01.502200	Beiträge Vers.kassen tarifl. B			1.100	800	800	800	800
54.1.01.503200	Beiträge gesetz. SV tarifl. B			5.500	4.400	4.400	4.400	4.400
12	Versorgungsaufwendungen		0	0	0	0	0	0
13	Aufwendungen für Sach- und Dienstleistungen		81.517	272.000	103.000	83.000	83.000	83.000
54.1.01.522100	Unterhaltung des sonstigen unbeweglichen Vermögens			219.000	45.000	30.000	30.000	30.000
	15.000 € Unterhaltung Verkehrsflächen							
	10.000 € Bankettpflege							
	2.000 € Reinigung Bushaltestellen							
	3.000 € Straßeneinrichtung							
	15.000 € Betriebsbührung Straßenbeleuchtung (Rate Contracting Vertrag)							

Doppischer Produktplan 2025

Produktbereich	54	Verkehrsflächen und -anlagen, ÖPNV	verantwortlich:	FBL Bauverwaltung/Bauordnung/Liegenschaften
Produktgruppe	54.1	Gemeindestraßen	Produktart:	extern
Produkt	54.1.01	Bau und Unterhaltung von Gemeindestraßen	Rechtsbindung:	pflichtige Selbstverwaltungsaufgaben mit freiwilligen Anteilen

Teilergebnishaushalt		vorl. Ergebnis des	Ansatz Vorjahr	Ansatz HHJ 2025	Planung HHJ+1	Planung HHJ+2	Planung HHJ+3
Ertrags- und Aufwandsarten		Vorvorjahres	2024		2026	2027	2028
		2023					
		EUR	EUR	EUR	EUR	EUR	EUR
54.1.01.522101	Winterdienst/Straßenreinigung		20.000	20.000	20.000	20.000	20.000
54.1.01.522102	Unterhaltung Straßenbegleitgrün		15.000	20.000	15.000	15.000	15.000
<i>Verkehrssicherung Straßenbaumbestand</i>							
<i>Baumkontrolle Straßenbäume</i>							
54.1.01.527100	Besondere Verwaltungs- und Betriebsaufwendungen		18.000	18.000	18.000	18.000	18.000
<i>Straßenbeleuchtung (Strom)</i>							
14	Abschreibungen	110.473	111.000	113.300	103.200	129.500	129.300
54.1.01.571101	Afa Gebäude		700	700	700	0	0
54.1.01.571102	Afa Infrastukturanl.		108.300	110.000	100.000	127.000	127.000
54.1.01.571104	Afa BGA		1.000	600	500	500	300
54.1.01.571106	Afa GWG		1.000	2.000	2.000	2.000	2.000
15	Transferaufwendungen	0	0	0	0	0	0
54.1.01.531800	Zusch. lfd. Zw an übr. Bereich		0	0	0	0	0
16	Sonstige ordentliche Aufwendungen	24.528	0	0	0	0	0
54.1.01.543100	Geschäftsausgaben		0	0	0	0	0
54.1.01.549300	periodenfr. ord. Aufwendungen		0	0	0	0	0
54.1.01.549400	Zuf. u. Inanspr. v. Rückstell.		0	0	0	0	0
17	= Aufwendungen aus laufender Verwaltungstätigkeit	249.193	417.200	242.500	212.400	238.700	238.500
18	= Ergebnis der laufenden Verwaltungstätigkeit (10.-17.)	-174.031	-343.100	-174.200	-144.100	-153.400	-153.200
19	Zinsen und sonstige Finanzerträge	0	0	0	0	0	0
20	Zinsen und sonstige Finanzaufwendungen	0	0	0	0	0	0
21	= Finanzergebnis	0	0	0	0	0	0
22	= Ordentliches Ergebnis (18.+21.)	-174.031	-343.100	-174.200	-144.100	-153.400	-153.200
23	Außerordentliche Erträge	0	0	0	0	0	0
24	Außerordentliche Aufwendungen	0	0	0	0	0	0
25	= Außerordentliches Ergebnis	0	0	0	0	0	0
26	= Ergebnis vor Berücksichtigung der internen Leistungsbeziehungen (22.+25.)	-174.031	-343.100	-174.200	-144.100	-153.400	-153.200

Doppischer Produktplan 2025

Produktbereich	54	Verkehrsflächen und -anlagen, ÖPNV	verantwortlich:	FBL Bauverwaltung/Bauordnung/Liegenschaften
Produktgruppe	54.1	Gemeindestraßen	Produktart:	extern
Produkt	54.1.01	Bau und Unterhaltung von Gemeindestraßen	Rechtsbindung:	pflichtige Selbstverwaltungsaufgaben mit freiwilligen Anteilen

Teilergebnishaushalt	vorl. Ergebnis des	Ansatz Vorjahr	Ansatz HHJ 2025	Planung HHJ+1	Planung HHJ+2	Planung HHJ+3
Ertrags- und Aufwandsarten	Vorvorjahres	2024		2026	2027	2028
	2023					
	EUR	EUR	EUR	EUR	EUR	EUR
27 Erträge aus internen Leistungsbeziehungen	0	0	0	0	0	0
28 - Aufwendungen aus internen Leistungsbeziehungen	0	0	0	0	0	0
29 = Gesamtergebnis des Teilhaushalts	-174.031	-343.100	-174.200	-144.100	-153.400	-153.200
Nachrichtlich:						
30 Nicht zahlungswirksame Erträge	72.681	72.700	67.000	67.000	84.000	84.000
54.1.01.416100 Erträge a.d.Auflösg.SoPo ö.Han		44.600	45.000	45.000	62.000	62.000
54.1.01.437100 Ertr. Aufl. SoPo Beitr. Invest.		28.100	22.000	22.000	22.000	22.000
31 Nicht zahlungswirksame Aufwendungen	110.473	111.000	113.300	103.200	129.500	129.300
54.1.01.571101 Afa Gebäude		700	700	700	0	0
54.1.01.571102 Afa Infrastrukturanl.		108.300	110.000	100.000	127.000	127.000
54.1.01.571104 Afa BGA		1.000	600	500	500	300
54.1.01.571106 Afa GWG		1.000	2.000	2.000	2.000	2.000

Doppischer Produktplan 2025

Produktbereich	54	Verkehrsflächen und -anlagen, ÖPNV	verantwortlich:	FBL Bauverwaltung/Bauordnung/Liegenschaften
Produktgruppe	54.1	Gemeindestraßen	Produktart:	extern
Produkt	54.1.01	Bau und Unterhaltung von Gemeindestraßen	Rechtsbindung:	pflichtige Selbstverwaltungsaufgaben mit freiwilligen Anteilen

Teilfinanzhaushalt		vortläufiges	Ansatz 2024	Ansatz 2025	Verpf.erm. 2025	Planung 2026	Planung 2027	Planung 2028
Ein- und Auszahlungsarten		Ergebnis 2023						
		EUR	EUR	EUR	EUR	EUR	EUR	EUR
1	Einzahlungen aus Investitionszuwendungen	0	334.400	41.300	0	485.800	0	0
	54.1.01/0540.681100 Investitionszuw. Land		0	0	0	0	0	0
	54.1.01/0541.681100 Fördermittel Mittelinsel/Fußgängerüberweg		0	0	0	0	0	0
	54.1.01/0541.681300 Investitionszuw. Zweckverbände		0	0	0	0	0	0
	54.1.01/0546.681200 Investitionszuw. Gemeinde		0	0	0	0	0	0
	54.1.01/0547.681100 Fördermittel Schönholzer Dorfstraße		0	0	0	0	0	0
	54.1.01/0550.681100 Investitionszuw. Land		0	0	0	0	0	0
	54.1.01/0555.681100 Fördermittel Informationstafeln		0	0	0	0	0	0
	54.1.01/0570.681100 Investitionszuw. Land		0	0	0	0	0	0
	54.1.01/0581.681200 Investitionszuw. Gemeinde		0	0	0	0	0	0
	54.1.01/0583.681100 Fördermittel Radweg Biesenthal-Melchow- Eberswalde		334.400	0	0	362.000	0	0
	<i>Wiedereinstellung Fömi Radweg BIE-ME-EW</i>							
	54.1.01/0584.681100 Investitionszuw. Land		0	41.300	0	123.800	0	0
2	Einzahlungen aus Beiträgen und Entgelten	0	0	0	0	0	0	0
	54.1.01/0541.688100 Beiträge und ähnliche Entgelte		0	0	0	0	0	0
	54.1.01/0542.688100 Beiträge und Entgelte		0	0	0	0	0	0
	54.1.01/0543.688100 Beiträge und Entgelte		0	0	0	0	0	0
	54.1.01/0544.688100 Beiträge und Entgelte		0	0	0	0	0	0
	54.1.01/0545.688100 Beiträge und Entgelte		0	0	0	0	0	0
	54.1.01/0547.688100 Anliegerbeiträge Schönholzer Dorfstraße		0	0	0	0	0	0
	54.1.01/0548.688100 Beiträge und Entgelte		0	0	0	0	0	0
	54.1.01/0549.688100 Beiträge und Entgelte		0	0	0	0	0	0
	54.1.01/0581.688100 Beiträge und Entgelte		0	0	0	0	0	0
3	Einzahlungen aus der Veräußerung von immateriellen Vermögensgegenständen	0	0	0	0	0	0	0
4	Einzahlungen aus der Veräußerung von Grundstücken,gr.st.gl.Rechten und Gebäuden	0	0	0	0	0	0	0
5	Einzahlungen aus der Veräußerung von übrigem Sachanlagevermögen	0	0	0	0	0	0	0
6	Einzahlung aus der Veräußerung von Finanzanlagevermögen	0	0	0	0	0	0	0
7	sonstige Einzahlungen aus Investitionstätigkeit	0	0	0	0	0	0	0
	54.1.01/0541.685100 Einzahlungen aus der Abwicklung von Baumaßnahmen		0	0	0	0	0	0
	54.1.01/0544.685100 Einz. aus Baumaßnahmen		0	0	0	0	0	0
	54.1.01/0545.685100 Einz. aus Baumaßnahmen		0	0	0	0	0	0
8	= Summe der Einzahlungen aus Investitionstätigkeit	0	334.400	41.300	0	485.800	0	0
9	Auszahlungen für Baumaßnahmen	-1.186	396.000	55.000	0	565.000	0	0

Doppischer Produktplan 2025

Produktbereich	54	Verkehrsflächen und -anlagen, ÖPNV	verantwortlich:	FBL Bauverwaltung/Bauordnung/Liegenschaften
Produktgruppe	54.1	Gemeindestraßen	Produktart:	extern
Produkt	54.1.01	Bau und Unterhaltung von Gemeindestraßen	Rechtsbindung:	pflichtige Selbstverwaltungsaufgaben mit freiwilligen Anteilen

Teilfinanzhaushalt		vortläufiges	Ansatz 2024	Ansatz 2025	Verpf.erm. 2025	Planung 2026	Planung 2027	Planung 2028
Ein- und Auszahlungsarten		Ergebnis 2023						
		EUR	EUR	EUR	EUR	EUR	EUR	EUR
54.1.01/0371.785200	Ausz. Tiefbaumaßnahmen		0	0	0	0	0	0
54.1.01/0520.785300	individuelle Informationstafeln		0	0	0	0	0	0
54.1.01/0541.785200	Mittelinsel/Fußgängerüberweg		0	0	0	0	0	0
54.1.01/0541.785300	Ausz.für sonst.Baumaßn.		0	0	0	0	0	0
54.1.01/0542.785200	Ausz. Tiefbaumaßnahmen		0	0	0	0	0	0
54.1.01/0542.785300	Ausz.für sonst.Baumaßn.		0	0	0	0	0	0
54.1.01/0543.785200	Ausz. Tiefbaumaßnahmen		0	0	0	0	0	0
54.1.01/0544.785200	Ausz. Tiefbaumaßnahmen		0	0	0	0	0	0
54.1.01/0545.785200	Auszahlungen für Tiefbaumaßnahmen		0	0	0	0	0	0
54.1.01/0546.785200	Ausz. Tiefbaumaßnahmen		0	0	0	0	0	0
54.1.01/0546.785300	Ausz.für sonst.Baumaßn.		0	0	0	0	0	0
54.1.01/0547.785200	Ausbau Schönholzer Dorfstraße		0	0	0	0	0	0
54.1.01/0548.785200	Ausz. Tiefbaumaßnahmen		0	0	0	0	0	0
54.1.01/0549.785200	Ausz. Tiefbaumaßnahmen		0	0	0	0	0	0
54.1.01/0550.785200	Ausz. Tiefbaumaßnahmen		0	0	0	0	0	0
54.1.01/0551.785200	Ausz. Tiefbaumaßnahmen		0	0	0	0	0	0
54.1.01/0552.785200	Ausz. Tiefbaumaßnahmen		0	0	0	0	0	0
54.1.01/0555.785300	Errichtung Informationstafeln		0	0	0	0	0	0
54.1.01/0560.785200	Auszahlungen für Tiefbaumaßnahmen		0	0	0	0	0	0
54.1.01/0570.785300	Ausz.für sonst.Baumaßn.		0	0	0	0	0	0
54.1.01/0580.785200	Ausz. Tiefbaumaßnahmen		0	0	0	0	0	0
54.1.01/0581.785300	Auszahlungen für sonstige Baumaßnahmen		0	0	0	0	0	0
54.1.01/0582.785200	Ausz. Tiefbaumaßnahmen		0	0	0	0	0	0
54.1.01/0583.785200	Ausbau Radweg Biesenthal-Melchow-Eberswalde		396.000	0	0	400.000	0	0
<i>Neuplanung der Mittel aus 2023</i>								
54.1.01/0584.785200	Ausz. Tiefbaumaßnahmen		0	55.000	0	165.000	0	0
<i>2025 55000 € Parkplätz, Ladestationen und Grüngestaltung Planung</i>								
<i>2026 165000 € Parkplätz, Ladestationen und Grüngestaltung Bau</i>								
Sperrvermerk:								
<i>Über die Mittel dieser Buchungsstelle darf erst verfügt werden,</i>								
<i>wenn die Fördermittel der Buchungsstelle 54.1.01.681100 bewilligt wurden.</i>								
10	Auszahlungen von aktivierbaren Zuwendungen für Investitionen Dritter	0	0	0	0	0	0	0
54.1.01/0541.781100	Zuweisungen für Investitionen an Land		0	0	0	0	0	0
11	Auszahlungen für den Erwerb von immateriellen Vermögensgegenständen	0	0	0	0	0	0	0

Doppischer Produktplan 2025

Produktbereich	54	Verkehrsflächen und -anlagen, ÖPNV	verantwortlich:	FBL Bauverwaltung/Bauordnung/Liegenschaften
Produktgruppe	54.1	Gemeindestraßen	Produktart:	extern
Produkt	54.1.01	Bau und Unterhaltung von Gemeindestraßen	Rechtsbindung:	pflichtige Selbstverwaltungsaufgaben mit freiwilligen Anteilen

Teilfinanzhaushalt		vortläufiges	Ansatz 2024	Ansatz 2025	Verpf.erm. 2025	Planung 2026	Planung 2027	Planung 2028
Ein- und Auszahlungsarten		Ergebnis 2023						
		EUR	EUR	EUR	EUR	EUR	EUR	EUR
12 Auszahlungen für den Erwerb von Grundstücken,gr.st.gl.Rechten und Gebäuden		0	0	0	0	0	0	0
13 Auszahlungen für den Erwerb von übrigen Sachanlagevermögen		-2.598	5.000	1.000	0	1.000	1.000	1.000
54.1.01/0520.783100 Auszahlungen für den Erwerb von übrigem Sachanlagevermögen			0	0	0	0	0	0
54.1.01/0520.783200 Ausz. Erwerb bewegl. Vermögen			5.000	1.000	0	1.000	1.000	1.000
14 Auszahlungen für den Erwerb von Finanzanlagevermögen		0	0	0	0	0	0	0
15 sonstige Auszahlungen aus Investitionstätigkeit		0	0	0	0	0	0	0
16 = Summe der Auszahlungen aus Investitionstätigkeit		-3.784	401.000	56.000	0	566.000	1.000	1.000
17 = Saldo aus der Investitionstätigkeit		3.784	-66.600	-14.700	0	-80.200	-1.000	-1.000

Doppischer Produktplan 2025

Produktbereich	54	Verkehrsflächen und -anlagen, ÖPNV	verantwortlich:	FBL Bauverwaltung/Bauordnung/Liegenschaften
Produktgruppe	54.1	Gemeindestraßen	Produktart:	extern
Produkt	54.1.01	Bau und Unterhaltung von Gemeindestraßen	Rechtsbindung:	pflichtige Selbstverwaltungsaufgaben mit freiwilligen Anteilen

Teilfinanzhaushalt	Ansatzdes Vorvorjahres 2023	Ansatzdes Vorjahres 2024	AnsatzHaushaltsj ahr 2025	Verpflichtungser mächtigung 2025	PlanungHaushalt sjahr + 1 2026	PlanungHaushalt sjahr + 2 2027	PlanungHaushalt sjahr + 3 2028	Bisher bereitgestellt 2025	Gesamt Ein-/ Auszahlungen 2025
	EUR	EUR	EUR	EUR	EUR	EUR	EUR	EUR	EUR
Investitionsmaßnahmen ober-/unterhalb der Wertgrenze									
520 Beschaffung Gemeindestraßen									
1 Einzahlungen aus Investitionszuwendungen	0	0	0	0	0	0	0	0	0
2 Einzahlungen aus Beiträgen und ähnlichen Entgelten	0	0	0	0	0	0	0	0	0
3 Einzahlungen aus der Veräußerung von immateriellen Vermögensgegenständen	0	0	0	0	0	0	0	0	0
4 Einzahlungen aus der Veräußerung von Grundstücken,gr.st.gl.Rechten und Gebäuden	0	0	0	0	0	0	0	0	0
5 Einzahlungen aus der Veräußerung von übrigem Sachanlagevermögen	0	0	0	0	0	0	0	0	0
6 Einzahlungen aus der Veräußerung von Finanzanlagevermögen	0	0	0	0	0	0	0	0	0
7 sonstige Einzahlungen aus Investitionstätigkeit	0	0	0	0	0	0	0	0	0
8 = Einzahlungen aus der Investitionstätigkeit	0	0	0	0	0	0	0	0	0
9 Auszahlungen für Baumaßnahmen	0	0	0	0	0	0	0	0	0
54.1.01/0520.785300 individuelle Informationstafeln	0	0	0	0	0	0	0	0	0
10 Auszahlungen für den Erwerb von immateriellen Vermögensgegenständen	0	0	0	0	0	0	0	0	0
11 Auszahlungen für den Erwerb von Grundstücken,gr.st.gl.Rechten und Gebäuden	0	0	0	0	0	0	0	0	0
12 Auszahlungen für den Erwerb von übrigem Sachanlagevermögen	5.000	5.000	1.000	0	1.000	1.000	1.000	0	13.000
54.1.01/0520.783100 Auszahlungen für den Erwerb von übrigem Sachanlagevermögen	5.000	0	0	0	0	0	0	0	0
54.1.01/0520.783200 Ausz. Erwerb bewegl. Vermögen	0	5.000	1.000	0	1.000	1.000	1.000	0	0
13 Auszahlungen für den Erwerb von Finanzanlagevermögen	0	0	0	0	0	0	0	0	0
14 Auszahlungen von aktivierbaren Zuwendungen für Investitionen Dritter	0	0	0	0	0	0	0	0	0
15 sonstige Auszahlungen aus Investitionstätigkeit	0	0	0	0	0	0	0	0	0
16 = Auszahlungen aus der Investitionstätigkeit	5.000	5.000	1.000	0	1.000	1.000	1.000	0	13.000
17 = Saldo aus der Investitionstätigkeit	-5.000	-5.000	-1.000	0	-1.000	-1.000	-1.000	0	-13.000

Doppischer Produktplan 2025

Produktbereich	54	Verkehrsflächen und -anlagen, ÖPNV	verantwortlich:	FBL Bauverwaltung/Bauordnung/Liegenschaften
Produktgruppe	54.1	Gemeindestraßen	Produktart:	extern
Produkt	54.1.01	Bau und Unterhaltung von Gemeindestraßen	Rechtsbindung:	pflichtige Selbstverwaltungsaufgaben mit freiwilligen Anteilen

Teilfinanzhaushalt	Ansatzdes Vorvorjahres 2023 EUR	Ansatzdes Vorjahres 2024 EUR	AnsatzHaushaltsj ahr 2025 EUR	Verpflichtungser mächtigung 2025 EUR	PlanungHaushalt sjahr + 1 2026 EUR	PlanungHaushalt sjahr + 2 2027 EUR	PlanungHaushalt sjahr + 3 2028 EUR	Bisher bereitgestellt 2025 EUR	Gesamt Ein-/ Auszahlungen 2025 EUR
Investitionsmaßnahmen ober-/unterhalb der Wertgrenze									
540 Straßenbaumaßnahmen									
1 Einzahlungen aus Investitionszuwendungen	0	0	0	0	0	0	0	0	0
54.1.01/0540.681100 Investitionszuw. Land	0	0	0	0	0	0	0	0	0
2 Einzahlungen aus Beiträgen und ähnlichen Entgelten	0	0	0	0	0	0	0	0	0
3 Einzahlungen aus der Veräußerung von immateriellen Vermögensgegenständen	0	0	0	0	0	0	0	0	0
4 Einzahlungen aus der Veräußerung von Grundstücken,gr.st.gl.Rechten und Gebäuden	0	0	0	0	0	0	0	0	0
5 Einzahlungen aus der Veräußerung von übrigem Sachanlagevermögen	0	0	0	0	0	0	0	0	0
6 Einzahlungen aus der Veräußerung von Finanzanlagevermögen	0	0	0	0	0	0	0	0	0
7 sonstige Einzahlungen aus Investitionstätigkeit	0	0	0	0	0	0	0	0	0
8 = Einzahlungen aus der Investitionstätigkeit	0	0	0	0	0	0	0	0	0
9 Auszahlungen für Baumaßnahmen	0	0	0	0	0	0	0	0	0
10 Auszahlungen für den Erwerb von immateriellen Vermögensgegenständen	0	0	0	0	0	0	0	0	0
11 Auszahlungen für den Erwerb von Grundstücken,gr.st.gl.Rechten und Gebäuden	0	0	0	0	0	0	0	0	0
12 Auszahlungen für den Erwerb von übrigem Sachanlagevermögen	0	0	0	0	0	0	0	0	0
13 Auszahlungen für den Erwerb von Finanzanlagevermögen	0	0	0	0	0	0	0	0	0
14 Auszahlungen von aktivierbaren Zuwendungen für Investitionen Dritter	0	0	0	0	0	0	0	0	0
15 sonstige Auszahlungen aus Investitionstätigkeit	0	0	0	0	0	0	0	0	0
16 = Auszahlungen aus der Investitionstätigkeit	0	0	0	0	0	0	0	0	0
17 = Saldo aus der Investitionstätigkeit	0	0	0	0	0	0	0	0	0
541 Straßenbaumaßnahmen Mittelinsel									
1 Einzahlungen aus Investitionszuwendungen	0	0	0	0	0	0	0	0	0

Doppischer Produktplan 2025

Produktbereich	54	Verkehrsflächen und -anlagen, ÖPNV	verantwortlich:	FBL Bauverwaltung/Bauordnung/Liegenschaften
Produktgruppe	54.1	Gemeindestraßen	Produktart:	extern
Produkt	54.1.01	Bau und Unterhaltung von Gemeindestraßen	Rechtsbindung:	pflichtige Selbstverwaltungsaufgaben mit freiwilligen Anteilen

Teilfinanzhaushalt		Ansatzdes	Ansatzdes	AnsatzHaushaltsj	Verpflichtungser	PlanungHaushalt	PlanungHaushalt	PlanungHaushalt	Bisher	Gesamt Ein-/
Investitionsmaßnahmen ober-/unterhalb der Wertgrenze		Vorvorjahres	Vorjahres 2024	ahr 2025	mächtigung 2025	sjahr + 1 2026	sjahr + 2 2027	sjahr + 3 2028	bereitgestellt	Auszahlungen
		2023							2025	2025
		EUR	EUR	EUR	EUR	EUR	EUR	EUR	EUR	EUR
54.1.01/0541.681100	Fördermittel	0	0	0	0	0	0	0		
	Mittellinsel/Fußgängerüberweg									
54.1.01/0541.681300	Investitionszuw.	0	0	0	0	0	0	0		
	Zweckverbände									
2	Einzahlungen aus Beiträgen und ähnlichen Entgelten	0	0	0	0	0	0	0	0	0
54.1.01/0541.688100	Beiträge und ähnliche Entgelte	0	0	0	0	0	0	0		
3	Einzahlungen aus der Veräußerung von immateriellen Vermögensgegenständen	0	0	0	0	0	0	0	0	0
4	Einzahlungen aus der Veräußerung von Grundstücken,gr.st.gl.Rechten und Gebäuden	0	0	0	0	0	0	0	0	0
5	Einzahlungen aus der Veräußerung von übrigem Sachanlagevermögen	0	0	0	0	0	0	0	0	0
6	Einzahlungen aus der Veräußerung von Finanzanlagevermögen	0	0	0	0	0	0	0	0	0
7	sonstige Einzahlungen aus Investitionstätigkeit	0	0	0	0	0	0	0	0	0
54.1.01/0541.685100	Einzahlungen aus der Abwicklung von Baumaßnahmen	0	0	0	0	0	0	0		
8	= Einzahlungen aus der Investitionstätigkeit	0	0	0	0	0	0	0	0	0
9	Auszahlungen für Baumaßnahmen	0	0	0	0	0	0	0	0	0
54.1.01/0541.785200		0	0	0	0	0	0	0		
	Mittellinsel/Fußgängerüberweg									
54.1.01/0541.785300	Ausz.für sonst.Baumaßn.	0	0	0	0	0	0	0		
10	Auszahlungen für den Erwerb von immateriellen Vermögensgegenständen	0	0	0	0	0	0	0	0	0
11	Auszahlungen für den Erwerb von Grundstücken,gr.st.gl.Rechten und Gebäuden	0	0	0	0	0	0	0	0	0
12	Auszahlungen für den Erwerb von übrigem Sachanlagevermögen	0	0	0	0	0	0	0	0	0
13	Auszahlungen für den Erwerb von Finanzanlagevermögen	0	0	0	0	0	0	0	0	0
14	Auszahlungen von aktivierbaren Zuwendungen für Investitionen Dritter	0	0	0	0	0	0	0	0	0
54.1.01/0541.781100	Zuweisungen für Investitionen an Land	0	0	0	0	0	0	0		

Doppischer Produktplan 2025

Produktbereich	54	Verkehrsflächen und -anlagen, ÖPNV	verantwortlich:	FBL Bauverwaltung/Bauordnung/Liegenschaften
Produktgruppe	54.1	Gemeindestraßen	Produktart:	extern
Produkt	54.1.01	Bau und Unterhaltung von Gemeindestraßen	Rechtsbindung:	pflichtige Selbstverwaltungsaufgaben mit freiwilligen Anteilen

Teilfinanzhaushalt	Ansatzdes Vorjahres 2023 EUR	Ansatzdes Vorjahres 2024 EUR	AnsatzHaushaltsj ahr 2025 EUR	Verpflichtungser mächtigung 2025 EUR	PlanungHaushalt sjahr + 1 2026 EUR	PlanungHaushalt sjahr + 2 2027 EUR	PlanungHaushalt sjahr + 3 2028 EUR	Bisher bereitgestellt 2025 EUR	Gesamt Ein-/ Auszahlungen 2025 EUR
Investitionsmaßnahmen ober-/unterhalb der Wertgrenze									
15 sonstige Auszahlungen aus Investitionstätigkeit	0	0	0	0	0	0	0	0	0
16 = Auszahlungen aus der Investitionstätigkeit	0	0	0	0	0	0	0	0	0
17 = Saldo aus der Investitionstätigkeit	0	0	0	0	0	0	0	0	0
542 Gehweg Eberswalder Straße Richtung Ortsmitte									
1 Einzahlungen aus Investitionszuwendungen	0	0	0	0	0	0	0	0	0
2 Einzahlungen aus Beiträgen und ähnlichen Entgelten	0	0	0	0	0	0	0	0	0
54.1.01/0542.688100 Beiträge und Entgelte	0	0	0	0	0	0	0	0	0
3 Einzahlungen aus der Veräußerung von immateriellen Vermögensgegenständen	0	0	0	0	0	0	0	0	0
4 Einzahlungen aus der Veräußerung von Grundstücken,gr.st.gl.Rechten und Gebäuden	0	0	0	0	0	0	0	0	0
5 Einzahlungen aus der Veräußerung von übrigem Sachanlagevermögen	0	0	0	0	0	0	0	0	0
6 Einzahlungen aus der Veräußerung von Finanzanlagevermögen	0	0	0	0	0	0	0	0	0
7 sonstige Einzahlungen aus Investitionstätigkeit	0	0	0	0	0	0	0	0	0
8 = Einzahlungen aus der Investitionstätigkeit	0	0	0	0	0	0	0	0	0
9 Auszahlungen für Baumaßnahmen	0	0	0	0	0	0	0	0	0
54.1.01/0542.785200 Ausz. Tiefbaumaßnahmen	0	0	0	0	0	0	0	0	0
54.1.01/0542.785300 Ausz.für sonst.Baumaßn.	0	0	0	0	0	0	0	0	0
10 Auszahlungen für den Erwerb von immateriellen Vermögensgegenständen	0	0	0	0	0	0	0	0	0
11 Auszahlungen für den Erwerb von Grundstücken,gr.st.gl.Rechten und Gebäuden	0	0	0	0	0	0	0	0	0
12 Auszahlungen für den Erwerb von übrigem Sachanlagevermögen	0	0	0	0	0	0	0	0	0
13 Auszahlungen für den Erwerb von Finanzanlagevermögen	0	0	0	0	0	0	0	0	0

Doppischer Produktplan 2025

Produktbereich	54	Verkehrsflächen und -anlagen, ÖPNV	verantwortlich:	FBL Bauverwaltung/Bauordnung/Liegenschaften
Produktgruppe	54.1	Gemeindestraßen	Produktart:	extern
Produkt	54.1.01	Bau und Unterhaltung von Gemeindestraßen	Rechtsbindung:	pflichtige Selbstverwaltungsaufgaben mit freiwilligen Anteilen

Teilfinanzhaushalt	Ansatzdes Vorvorjahres 2023 EUR	Ansatzdes Vorjahres 2024 EUR	AnsatzHaushaltsj ahr 2025 EUR	Verpflichtungser mächtigung 2025 EUR	PlanungHaushalt sjahr + 1 2026 EUR	PlanungHaushalt sjahr + 2 2027 EUR	PlanungHaushalt sjahr + 3 2028 EUR	Bisher bereitgestellt 2025 EUR	Gesamt Ein-/ Auszahlungen 2025 EUR
Investitionsmaßnahmen ober-/unterhalb der Wertgrenze									
14 Auszahlungen von aktivierbaren Zuwendungen für Investitionen Dritter	0	0	0	0	0	0	0	0	0
15 sonstige Auszahlungen aus Investitionstätigkeit	0	0	0	0	0	0	0	0	0
16 = Auszahlungen aus der Investitionstätigkeit	0	0	0	0	0	0	0	0	0
17 = Saldo aus der Investitionstätigkeit	0	0	0	0	0	0	0	0	0
543 Gehweg Eberswalder Straße Richtung Ortsausgang									
1 Einzahlungen aus Investitionszuwendungen	0	0	0	0	0	0	0	0	0
2 Einzahlungen aus Beiträgen und ähnlichen Entgelten	0	0	0	0	0	0	0	0	0
54.1.01/0543.688100 Beiträge und Entgelte	0	0	0	0	0	0	0	0	0
3 Einzahlungen aus der Veräußerung von immateriellen Vermögensgegenständen	0	0	0	0	0	0	0	0	0
4 Einzahlungen aus der Veräußerung von Grundstücken,gr.st.gl.Rechten und Gebäuden	0	0	0	0	0	0	0	0	0
5 Einzahlungen aus der Veräußerung von übrigem Sachanlagevermögen	0	0	0	0	0	0	0	0	0
6 Einzahlungen aus der Veräußerung von Finanzanlagevermögen	0	0	0	0	0	0	0	0	0
7 sonstige Einzahlungen aus Investitionstätigkeit	0	0	0	0	0	0	0	0	0
8 = Einzahlungen aus der Investitionstätigkeit	0	0	0	0	0	0	0	0	0
9 Auszahlungen für Baumaßnahmen	0	0	0	0	0	0	0	0	0
54.1.01/0543.785200 Ausz. Tiefbaumaßnahmen	0	0	0	0	0	0	0	0	0
10 Auszahlungen für den Erwerb von immateriellen Vermögensgegenständen	0	0	0	0	0	0	0	0	0
11 Auszahlungen für den Erwerb von Grundstücken,gr.st.gl.Rechten und Gebäuden	0	0	0	0	0	0	0	0	0
12 Auszahlungen für den Erwerb von übrigem Sachanlagevermögen	0	0	0	0	0	0	0	0	0
13 Auszahlungen für den Erwerb von Finanzanlagevermögen	0	0	0	0	0	0	0	0	0

Doppischer Produktplan 2025

Produktbereich	54	Verkehrsflächen und -anlagen, ÖPNV	verantwortlich:	FBL Bauverwaltung/Bauordnung/Liegenschaften
Produktgruppe	54.1	Gemeindestraßen	Produktart:	extern
Produkt	54.1.01	Bau und Unterhaltung von Gemeindestraßen	Rechtsbindung:	pflichtige Selbstverwaltungsaufgaben mit freiwilligen Anteilen

Teilfinanzhaushalt	Ansatzdes Vorvorjahres 2023 EUR	Ansatzdes Vorjahres 2024 EUR	AnsatzHaushaltsj ahr 2025 EUR	Verpflichtungser mächtigung 2025 EUR	PlanungHaushalt sjahr + 1 2026 EUR	PlanungHaushalt sjahr + 2 2027 EUR	PlanungHaushalt sjahr + 3 2028 EUR	Bisher bereitgestellt 2025 EUR	Gesamt Ein-/ Auszahlungen 2025 EUR
Investitionsmaßnahmen ober-/unterhalb der Wertgrenze									
14 Auszahlungen von aktivierbaren Zuwendungen für Investitionen Dritter	0	0	0	0	0	0	0	0	0
15 sonstige Auszahlungen aus Investitionstätigkeit	0	0	0	0	0	0	0	0	0
16 = Auszahlungen aus der Investitionstätigkeit	0	0	0	0	0	0	0	0	0
17 = Saldo aus der Investitionstätigkeit	0	0	0	0	0	0	0	0	0
544 Gehweg /Beleuchtung Eberswalder Straße									
1 Einzahlungen aus Investitionszuwendungen	0	0	0	0	0	0	0	0	0
2 Einzahlungen aus Beiträgen und ähnlichen Entgelten	0	0	0	0	0	0	0	0	0
54.1.01/0544.688100 Beiträge und Entgelte	0	0	0	0	0	0	0	0	0
3 Einzahlungen aus der Veräußerung von immateriellen Vermögensgegenständen	0	0	0	0	0	0	0	0	0
4 Einzahlungen aus der Veräußerung von Grundstücken,gr.st.gl.Rechten und Gebäuden	0	0	0	0	0	0	0	0	0
5 Einzahlungen aus der Veräußerung von übrigem Sachanlagevermögen	0	0	0	0	0	0	0	0	0
6 Einzahlungen aus der Veräußerung von Finanzanlagevermögen	0	0	0	0	0	0	0	0	0
7 sonstige Einzahlungen aus Investitionstätigkeit	0	0	0	0	0	0	0	0	0
54.1.01/0544.685100 Einz. aus Baumaßnahmen	0	0	0	0	0	0	0	0	0
8 = Einzahlungen aus der Investitionstätigkeit	0	0	0	0	0	0	0	0	0
9 Auszahlungen für Baumaßnahmen	0	0	0	0	0	0	0	0	0
54.1.01/0544.785200 Ausz. Tiefbaumaßnahmen	0	0	0	0	0	0	0	0	0
10 Auszahlungen für den Erwerb von immateriellen Vermögensgegenständen	0	0	0	0	0	0	0	0	0
11 Auszahlungen für den Erwerb von Grundstücken,gr.st.gl.Rechten und Gebäuden	0	0	0	0	0	0	0	0	0
12 Auszahlungen für den Erwerb von übrigem Sachanlagevermögen	0	0	0	0	0	0	0	0	0

Doppischer Produktplan 2025

Produktbereich	54	Verkehrsflächen und -anlagen, ÖPNV	verantwortlich:	FBL Bauverwaltung/Bauordnung/Liegenschaften
Produktgruppe	54.1	Gemeindestraßen	Produktart:	extern
Produkt	54.1.01	Bau und Unterhaltung von Gemeindestraßen	Rechtsbindung:	pflichtige Selbstverwaltungsaufgaben mit freiwilligen Anteilen

Teilfinanzhaushalt	Ansatzdes Vorvorjahres 2023 EUR	Ansatzdes Vorjahres 2024 EUR	AnsatzHaushaltsj ahr 2025 EUR	Verpflichtungser mächtigung 2025 EUR	PlanungHaushalt sjahr + 1 2026 EUR	PlanungHaushalt sjahr + 2 2027 EUR	PlanungHaushalt sjahr + 3 2028 EUR	Bisher bereitgestellt 2025 EUR	Gesamt Ein-/ Auszahlungen 2025 EUR
Investitionsmaßnahmen ober-/unterhalb der Wertgrenze									
13 Auszahlungen für den Erwerb von Finanzanlagevermögen	0	0	0	0	0	0	0	0	0
14 Auszahlungen von aktivierbaren Zuwendungen für Investitionen Dritter	0	0	0	0	0	0	0	0	0
15 sonstige Auszahlungen aus Investitionstätigkeit	0	0	0	0	0	0	0	0	0
16 = Auszahlungen aus der Investitionstätigkeit	0	0	0	0	0	0	0	0	0
17 = Saldo aus der Investitionstätigkeit	0	0	0	0	0	0	0	0	0
545 Straßenbaumaßnahme Am Fischgrund									
1 Einzahlungen aus Investitionszuwendungen	0	0	0	0	0	0	0	0	0
2 Einzahlungen aus Beiträgen und ähnlichen Entgelten	0	0	0	0	0	0	0	0	0
3 Einzahlungen aus der Veräußerung von immateriellen Vermögensgegenständen	0	0	0	0	0	0	0	0	0
4 Einzahlungen aus der Veräußerung von Grundstücken,gr.st.gl.Rechten und Gebäuden	0	0	0	0	0	0	0	0	0
5 Einzahlungen aus der Veräußerung von übrigem Sachanlagevermögen	0	0	0	0	0	0	0	0	0
6 Einzahlungen aus der Veräußerung von Finanzanlagevermögen	0	0	0	0	0	0	0	0	0
7 sonstige Einzahlungen aus Investitionstätigkeit	0	0	0	0	0	0	0	0	0
54.1.01/0545.685100 Einz. aus Baumaßnahmen	0	0	0	0	0	0	0	0	0
8 = Einzahlungen aus der Investitionstätigkeit	0	0	0	0	0	0	0	0	0
9 Auszahlungen für Baumaßnahmen	0	0	0	0	0	0	0	0	0
54.1.01/0545.785200 Auszahlungen für Tiefbaumaßnahmen	0	0	0	0	0	0	0	0	0
10 Auszahlungen für den Erwerb von immateriellen Vermögensgegenständen	0	0	0	0	0	0	0	0	0
11 Auszahlungen für den Erwerb von Grundstücken,gr.st.gl.Rechten und Gebäuden	0	0	0	0	0	0	0	0	0
12 Auszahlungen für den Erwerb von übrigem Sachanlagevermögen	0	0	0	0	0	0	0	0	0

Doppischer Produktplan 2025

Produktbereich	54	Verkehrsflächen und -anlagen, ÖPNV	verantwortlich:	FBL Bauverwaltung/Bauordnung/Liegenschaften
Produktgruppe	54.1	Gemeindestraßen	Produktart:	extern
Produkt	54.1.01	Bau und Unterhaltung von Gemeindestraßen	Rechtsbindung:	pflichtige Selbstverwaltungsaufgaben mit freiwilligen Anteilen

Teilfinanzhaushalt	Ansatzdes Vorvorjahres 2023 EUR	Ansatzdes Vorjahres 2024 EUR	AnsatzHaushaltsj ahr 2025 EUR	Verpflichtungser mächtigung 2025 EUR	PlanungHaushalt sjahr + 1 2026 EUR	PlanungHaushalt sjahr + 2 2027 EUR	PlanungHaushalt sjahr + 3 2028 EUR	Bisher bereitgestellt 2025 EUR	Gesamt Ein-/ Auszahlungen 2025 EUR
Investitionsmaßnahmen ober-/unterhalb der Wertgrenze									
13 Auszahlungen für den Erwerb von Finanzanlagevermögen	0	0	0	0	0	0	0	0	0
14 Auszahlungen von aktivierbaren Zuwendungen für Investitionen Dritter	0	0	0	0	0	0	0	0	0
15 sonstige Auszahlungen aus Investitionstätigkeit	0	0	0	0	0	0	0	0	0
16 = Auszahlungen aus der Investitionstätigkeit	0	0	0	0	0	0	0	0	0
17 = Saldo aus der Investitionstätigkeit	0	0	0	0	0	0	0	0	0
546 Bushaltstellen									
1 Einzahlungen aus Investitionszuwendungen	0	0	0	0	0	0	0	0	0
54.1.01/0546.681200 Investitionszuw. Gemeinde	0	0	0	0	0	0	0	0	0
2 Einzahlungen aus Beiträgen und ähnlichen Entgelten	0	0	0	0	0	0	0	0	0
3 Einzahlungen aus der Veräußerung von immateriellen Vermögensgegenständen	0	0	0	0	0	0	0	0	0
4 Einzahlungen aus der Veräußerung von Grundstücken,gr.st.gl.Rechten und Gebäuden	0	0	0	0	0	0	0	0	0
5 Einzahlungen aus der Veräußerung von übrigem Sachanlagevermögen	0	0	0	0	0	0	0	0	0
6 Einzahlungen aus der Veräußerung von Finanzanlagevermögen	0	0	0	0	0	0	0	0	0
7 sonstige Einzahlungen aus Investitionstätigkeit	0	0	0	0	0	0	0	0	0
8 = Einzahlungen aus der Investitionstätigkeit	0	0	0	0	0	0	0	0	0
9 Auszahlungen für Baumaßnahmen	45.000	0	0	0	0	0	0	0	45.000
54.1.01/0546.785200 Ausz.	0	0	0	0	0	0	0	0	
54.1.01/0546.785300 Ausz.für sonst.Baumaßn.	45.000	0	0	0	0	0	0	0	
10 Auszahlungen für den Erwerb von immateriellen Vermögensgegenständen	0	0	0	0	0	0	0	0	0
11 Auszahlungen für den Erwerb von Grundstücken,gr.st.gl.Rechten und Gebäuden	0	0	0	0	0	0	0	0	0

Doppischer Produktplan 2025

Produktbereich	54	Verkehrsflächen und -anlagen, ÖPNV	verantwortlich:	FBL Bauverwaltung/Bauordnung/Liegenschaften
Produktgruppe	54.1	Gemeindestraßen	Produktart:	extern
Produkt	54.1.01	Bau und Unterhaltung von Gemeindestraßen	Rechtsbindung:	pflichtige Selbstverwaltungsaufgaben mit freiwilligen Anteilen

Teilfinanzhaushalt	Ansatzdes Vorjahres 2023 EUR	Ansatzdes Vorjahres 2024 EUR	AnsatzHaushaltsj ahr 2025 EUR	Verpflichtungser mächtigung 2025 EUR	PlanungHaushalt sjahr + 1 2026 EUR	PlanungHaushalt sjahr + 2 2027 EUR	PlanungHaushalt sjahr + 3 2028 EUR	Bisher bereitgestellt 2025 EUR	Gesamt Ein-/ Auszahlungen 2025 EUR
Investitionsmaßnahmen ober-/unterhalb der Wertgrenze									
12 Auszahlungen für den Erwerb von übrigem Sachanlagevermögen	0	0	0	0	0	0	0	0	0
13 Auszahlungen für den Erwerb von Finanzanlagevermögen	0	0	0	0	0	0	0	0	0
14 Auszahlungen von aktivierbaren Zuwendungen für Investitionen Dritter	0	0	0	0	0	0	0	0	0
15 sonstige Auszahlungen aus Investitionstätigkeit	0	0	0	0	0	0	0	0	0
16 = Auszahlungen aus der Investitionstätigkeit	45.000	0	0	0	0	0	0	0	45.000
17 = Saldo aus der Investitionstätigkeit	-45.000	0	0	0	0	0	0	0	-45.000
547 Ausbau Schönholzer Dorfstraße									
1 Einzahlungen aus Investitionszuwendungen	0	0	0	0	0	0	0	0	0
54.1.01/0547.681100 Fördermittel Schönholzer Dorfstraße	0	0	0	0	0	0	0	0	0
2 Einzahlungen aus Beiträgen und ähnlichen Entgelten	0	0	0	0	0	0	0	0	0
54.1.01/0547.688100 Anliegerbeiträge Schönholzer Dorfstraße	0	0	0	0	0	0	0	0	0
3 Einzahlungen aus der Veräußerung von immateriellen Vermögensgegenständen	0	0	0	0	0	0	0	0	0
4 Einzahlungen aus der Veräußerung von Grundstücken,gr.st.gl.Rechten und Gebäuden	0	0	0	0	0	0	0	0	0
5 Einzahlungen aus der Veräußerung von übrigem Sachanlagevermögen	0	0	0	0	0	0	0	0	0
6 Einzahlungen aus der Veräußerung von Finanzanlagevermögen	0	0	0	0	0	0	0	0	0
7 sonstige Einzahlungen aus Investitionstätigkeit	0	0	0	0	0	0	0	0	0
8 = Einzahlungen aus der Investitionstätigkeit	0	0	0	0	0	0	0	0	0
9 Auszahlungen für Baumaßnahmen	0	0	0	0	0	0	0	0	0
54.1.01/0547.785200 Ausbau Schönholzer Dorfstraße	0	0	0	0	0	0	0	0	0
10 Auszahlungen für den Erwerb von immateriellen Vermögensgegenständen	0	0	0	0	0	0	0	0	0

Doppischer Produktplan 2025

Produktbereich	54	Verkehrsflächen und -anlagen, ÖPNV	verantwortlich:	FBL Bauverwaltung/Bauordnung/Liegenschaften
Produktgruppe	54.1	Gemeindestraßen	Produktart:	extern
Produkt	54.1.01	Bau und Unterhaltung von Gemeindestraßen	Rechtsbindung:	pflichtige Selbstverwaltungsaufgaben mit freiwilligen Anteilen

Teilfinanzhaushalt	Ansatzdes Vorvorjahres 2023 EUR	Ansatzdes Vorjahres 2024 EUR	AnsatzHaushaltsj ahr 2025 EUR	Verpflichtungser mächtigung 2025 EUR	PlanungHaushalt sjahr + 1 2026 EUR	PlanungHaushalt sjahr + 2 2027 EUR	PlanungHaushalt sjahr + 3 2028 EUR	Bisher bereitgestellt 2025 EUR	Gesamt Ein-/ Auszahlungen 2025 EUR
Investitionsmaßnahmen ober-/unterhalb der Wertgrenze									
11 Auszahlungen für den Erwerb von Grundstücken,gr.st.gl.Rechten und Gebäuden	0	0	0	0	0	0	0	0	0
12 Auszahlungen für den Erwerb von übrigem Sachanlagevermögen	0	0	0	0	0	0	0	0	0
13 Auszahlungen für den Erwerb von Finanzanlagevermögen	0	0	0	0	0	0	0	0	0
14 Auszahlungen von aktivierbaren Zuwendungen für Investitionen Dritter	0	0	0	0	0	0	0	0	0
15 sonstige Auszahlungen aus Investitionstätigkeit	0	0	0	0	0	0	0	0	0
16 = Auszahlungen aus der Investitionstätigkeit	0	0	0	0	0	0	0	0	0
17 = Saldo aus der Investitionstätigkeit	0	0	0	0	0	0	0	0	0
548 Ausbau An den Birken									
1 Einzahlungen aus Investitionszuwendungen	0	0	0	0	0	0	0	0	0
2 Einzahlungen aus Beiträgen und ähnlichen Entgelten	0	0	0	0	0	0	0	0	0
54.1.01/0548.688100 Beiträge und Entgelte	0	0	0	0	0	0	0	0	0
3 Einzahlungen aus der Veräußerung von immateriellen Vermögensgegenständen	0	0	0	0	0	0	0	0	0
4 Einzahlungen aus der Veräußerung von Grundstücken,gr.st.gl.Rechten und Gebäuden	0	0	0	0	0	0	0	0	0
5 Einzahlungen aus der Veräußerung von übrigem Sachanlagevermögen	0	0	0	0	0	0	0	0	0
6 Einzahlungen aus der Veräußerung von Finanzanlagevermögen	0	0	0	0	0	0	0	0	0
7 sonstige Einzahlungen aus Investitionstätigkeit	0	0	0	0	0	0	0	0	0
8 = Einzahlungen aus der Investitionstätigkeit	0	0	0	0	0	0	0	0	0
9 Auszahlungen für Baumaßnahmen	0	0	0	0	0	0	0	0	0
54.1.01/0548.785200 Ausz. Tiefbaumaßnahmen	0	0	0	0	0	0	0	0	0
10 Auszahlungen für den Erwerb von immateriellen Vermögensgegenständen	0	0	0	0	0	0	0	0	0

Doppischer Produktplan 2025

Produktbereich	54	Verkehrsflächen und -anlagen, ÖPNV	verantwortlich:	FBL Bauverwaltung/Bauordnung/Liegenschaften
Produktgruppe	54.1	Gemeindestraßen	Produktart:	extern
Produkt	54.1.01	Bau und Unterhaltung von Gemeindestraßen	Rechtsbindung:	pflichtige Selbstverwaltungsaufgaben mit freiwilligen Anteilen

Teilfinanzhaushalt	Ansatzdes Vorvorjahres 2023 EUR	Ansatzdes Vorjahres 2024 EUR	AnsatzHaushaltsj ahr 2025 EUR	Verpflichtungser mächtigung 2025 EUR	PlanungHaushalt sjahr + 1 2026 EUR	PlanungHaushalt sjahr + 2 2027 EUR	PlanungHaushalt sjahr + 3 2028 EUR	Bisher bereitgestellt 2025 EUR	Gesamt Ein-/ Auszahlungen 2025 EUR
Investitionsmaßnahmen ober-/unterhalb der Wertgrenze									
11 Auszahlungen für den Erwerb von Grundstücken,gr.st.gl.Rechten und Gebäuden	0	0	0	0	0	0	0	0	0
12 Auszahlungen für den Erwerb von übrigem Sachanlagevermögen	0	0	0	0	0	0	0	0	0
13 Auszahlungen für den Erwerb von Finanzanlagevermögen	0	0	0	0	0	0	0	0	0
14 Auszahlungen von aktivierbaren Zuwendungen für Investitionen Dritter	0	0	0	0	0	0	0	0	0
15 sonstige Auszahlungen aus Investitionstätigkeit	0	0	0	0	0	0	0	0	0
16 = Auszahlungen aus der Investitionstätigkeit	0	0	0	0	0	0	0	0	0
17 = Saldo aus der Investitionstätigkeit	0	0	0	0	0	0	0	0	0
549 Gehweg Karpfenteich-Am Ring									
1 Einzahlungen aus Investitionszuwendungen	0	0	0	0	0	0	0	0	0
2 Einzahlungen aus Beiträgen und ähnlichen Entgelten	0	0	0	0	0	0	0	0	0
54.1.01/0549.688100 Beiträge und Entgelte	0	0	0	0	0	0	0	0	0
3 Einzahlungen aus der Veräußerung von immateriellen Vermögensgegenständen	0	0	0	0	0	0	0	0	0
4 Einzahlungen aus der Veräußerung von Grundstücken,gr.st.gl.Rechten und Gebäuden	0	0	0	0	0	0	0	0	0
5 Einzahlungen aus der Veräußerung von übrigem Sachanlagevermögen	0	0	0	0	0	0	0	0	0
6 Einzahlungen aus der Veräußerung von Finanzanlagevermögen	0	0	0	0	0	0	0	0	0
7 sonstige Einzahlungen aus Investitionstätigkeit	0	0	0	0	0	0	0	0	0
8 = Einzahlungen aus der Investitionstätigkeit	0	0	0	0	0	0	0	0	0
9 Auszahlungen für Baumaßnahmen	0	0	0	0	0	0	0	0	0
54.1.01/0549.785200 Ausz. Tiefbaumaßnahmen	0	0	0	0	0	0	0	0	0
10 Auszahlungen für den Erwerb von immateriellen Vermögensgegenständen	0	0	0	0	0	0	0	0	0

Doppischer Produktplan 2025

Produktbereich	54	Verkehrsflächen und -anlagen, ÖPNV	verantwortlich:	FBL Bauverwaltung/Bauordnung/Liegenschaften
Produktgruppe	54.1	Gemeindestraßen	Produktart:	extern
Produkt	54.1.01	Bau und Unterhaltung von Gemeindestraßen	Rechtsbindung:	pflichtige Selbstverwaltungsaufgaben mit freiwilligen Anteilen

Teilfinanzhaushalt	Ansatzdes Vorjahres 2023 EUR	Ansatzdes Vorjahres 2024 EUR	AnsatzHaushaltsj ahr 2025 EUR	Verpflichtungser mächtigung 2025 EUR	PlanungHaushalt sjahr + 1 2026 EUR	PlanungHaushalt sjahr + 2 2027 EUR	PlanungHaushalt sjahr + 3 2028 EUR	Bisher bereitgestellt 2025 EUR	Gesamt Ein-/ Auszahlungen 2025 EUR
Investitionsmaßnahmen ober-/unterhalb der Wertgrenze									
11 Auszahlungen für den Erwerb von Grundstücken,gr.st.gl.Rechten und Gebäuden	0	0	0	0	0	0	0	0	0
12 Auszahlungen für den Erwerb von übrigem Sachanlagevermögen	0	0	0	0	0	0	0	0	0
13 Auszahlungen für den Erwerb von Finanzanlagevermögen	0	0	0	0	0	0	0	0	0
14 Auszahlungen von aktivierbaren Zuwendungen für Investitionen Dritter	0	0	0	0	0	0	0	0	0
15 sonstige Auszahlungen aus Investitionstätigkeit	0	0	0	0	0	0	0	0	0
16 = Auszahlungen aus der Investitionstätigkeit	0	0	0	0	0	0	0	0	0
17 = Saldo aus der Investitionstätigkeit	0	0	0	0	0	0	0	0	0
550 Baumaßnahme Bahnhofsvorplatz									
1 Einzahlungen aus Investitionszuwendungen	0	0	0	0	0	0	0	0	0
54.1.01/0550.681100 Investitionszuw. Land	0	0	0	0	0	0	0	0	0
2 Einzahlungen aus Beiträgen und ähnlichen Entgelten	0	0	0	0	0	0	0	0	0
3 Einzahlungen aus der Veräußerung von immateriellen Vermögensgegenständen	0	0	0	0	0	0	0	0	0
4 Einzahlungen aus der Veräußerung von Grundstücken,gr.st.gl.Rechten und Gebäuden	0	0	0	0	0	0	0	0	0
5 Einzahlungen aus der Veräußerung von übrigem Sachanlagevermögen	0	0	0	0	0	0	0	0	0
6 Einzahlungen aus der Veräußerung von Finanzanlagevermögen	0	0	0	0	0	0	0	0	0
7 sonstige Einzahlungen aus Investitionstätigkeit	0	0	0	0	0	0	0	0	0
8 = Einzahlungen aus der Investitionstätigkeit	0	0	0	0	0	0	0	0	0
9 Auszahlungen für Baumaßnahmen	0	0	0	0	0	0	0	0	0
54.1.01/0550.785200 Ausz. Tiefbaumaßnahmen	0	0	0	0	0	0	0	0	0
10 Auszahlungen für den Erwerb von immateriellen Vermögensgegenständen	0	0	0	0	0	0	0	0	0

Doppischer Produktplan 2025

Produktbereich	54	Verkehrsflächen und -anlagen, ÖPNV	verantwortlich:	FBL Bauverwaltung/Bauordnung/Liegenschaften
Produktgruppe	54.1	Gemeindestraßen	Produktart:	extern
Produkt	54.1.01	Bau und Unterhaltung von Gemeindestraßen	Rechtsbindung:	pflichtige Selbstverwaltungsaufgaben mit freiwilligen Anteilen

Teilfinanzhaushalt	Ansatzdes Vorvorjahres 2023 EUR	Ansatzdes Vorjahres 2024 EUR	AnsatzHaushaltsj ahr 2025 EUR	Verpflichtungser mächtigung 2025 EUR	PlanungHaushalt sjahr + 1 2026 EUR	PlanungHaushalt sjahr + 2 2027 EUR	PlanungHaushalt sjahr + 3 2028 EUR	Bisher bereitgestellt 2025 EUR	Gesamt Ein-/ Auszahlungen 2025 EUR
Investitionsmaßnahmen ober-/unterhalb der Wertgrenze									
11 Auszahlungen für den Erwerb von Grundstücken,gr.st.gl.Rechten und Gebäuden	0	0	0	0	0	0	0	0	0
12 Auszahlungen für den Erwerb von übrigem Sachanlagevermögen	0	0	0	0	0	0	0	0	0
13 Auszahlungen für den Erwerb von Finanzanlagevermögen	0	0	0	0	0	0	0	0	0
14 Auszahlungen von aktivierbaren Zuwendungen für Investitionen Dritter	0	0	0	0	0	0	0	0	0
15 sonstige Auszahlungen aus Investitionstätigkeit	0	0	0	0	0	0	0	0	0
16 = Auszahlungen aus der Investitionstätigkeit	0	0	0	0	0	0	0	0	0
17 = Saldo aus der Investitionstätigkeit	0	0	0	0	0	0	0	0	0
551 Ausbau Gartenstraße									
1 Einzahlungen aus Investitionszuwendungen	0	0	0	0	0	0	0	0	0
2 Einzahlungen aus Beiträgen und ähnlichen Entgelten	0	0	0	0	0	0	0	0	0
3 Einzahlungen aus der Veräußerung von immateriellen Vermögensgegenständen	0	0	0	0	0	0	0	0	0
4 Einzahlungen aus der Veräußerung von Grundstücken,gr.st.gl.Rechten und Gebäuden	0	0	0	0	0	0	0	0	0
5 Einzahlungen aus der Veräußerung von übrigem Sachanlagevermögen	0	0	0	0	0	0	0	0	0
6 Einzahlungen aus der Veräußerung von Finanzanlagevermögen	0	0	0	0	0	0	0	0	0
7 sonstige Einzahlungen aus Investitionstätigkeit	0	0	0	0	0	0	0	0	0
8 = Einzahlungen aus der Investitionstätigkeit	0	0	0	0	0	0	0	0	0
9 Auszahlungen für Baumaßnahmen	0	0	0	0	0	0	0	0	0
54.1.01/0551.785200 Ausz. Tiefbaumaßnahmen	0	0	0	0	0	0	0	0	0
10 Auszahlungen für den Erwerb von immateriellen Vermögensgegenständen	0	0	0	0	0	0	0	0	0
11 Auszahlungen für den Erwerb von Grundstücken,gr.st.gl.Rechten und Gebäuden	0	0	0	0	0	0	0	0	0

Doppischer Produktplan 2025

Produktbereich	54	Verkehrsflächen und -anlagen, ÖPNV	verantwortlich:	FBL Bauverwaltung/Bauordnung/Liegenschaften
Produktgruppe	54.1	Gemeindestraßen	Produktart:	extern
Produkt	54.1.01	Bau und Unterhaltung von Gemeindestraßen	Rechtsbindung:	pflichtige Selbstverwaltungsaufgaben mit freiwilligen Anteilen

Teilfinanzhaushalt	Ansatzdes Vorvorjahres 2023 EUR	Ansatzdes Vorjahres 2024 EUR	AnsatzHaushaltsj ahr 2025 EUR	Verpflichtungser mächtigung 2025 EUR	PlanungHaushalt sjahr + 1 2026 EUR	PlanungHaushalt sjahr + 2 2027 EUR	PlanungHaushalt sjahr + 3 2028 EUR	Bisher bereitgestellt 2025 EUR	Gesamt Ein-/ Auszahlungen 2025 EUR
Investitionsmaßnahmen ober-/unterhalb der Wertgrenze									
12 Auszahlungen für den Erwerb von übrigem Sachanlagevermögen	0	0	0	0	0	0	0	0	0
13 Auszahlungen für den Erwerb von Finanzanlagevermögen	0	0	0	0	0	0	0	0	0
14 Auszahlungen von aktivierbaren Zuwendungen für Investitionen Dritter	0	0	0	0	0	0	0	0	0
15 sonstige Auszahlungen aus Investitionstätigkeit	0	0	0	0	0	0	0	0	0
16 = Auszahlungen aus der Investitionstätigkeit	0	0	0	0	0	0	0	0	0
17 = Saldo aus der Investitionstätigkeit	0	0	0	0	0	0	0	0	0
552 Stellfläche Elektrofahrzeug									
1 Einzahlungen aus Investitionszuwendungen	0	0	0	0	0	0	0	0	0
2 Einzahlungen aus Beiträgen und ähnlichen Entgelten	0	0	0	0	0	0	0	0	0
3 Einzahlungen aus der Veräußerung von immateriellen Vermögensgegenständen	0	0	0	0	0	0	0	0	0
4 Einzahlungen aus der Veräußerung von Grundstücken,gr.st.gl.Rechten und Gebäuden	0	0	0	0	0	0	0	0	0
5 Einzahlungen aus der Veräußerung von übrigem Sachanlagevermögen	0	0	0	0	0	0	0	0	0
6 Einzahlungen aus der Veräußerung von Finanzanlagevermögen	0	0	0	0	0	0	0	0	0
7 sonstige Einzahlungen aus Investitionstätigkeit	0	0	0	0	0	0	0	0	0
8 = Einzahlungen aus der Investitionstätigkeit	0	0	0	0	0	0	0	0	0
9 Auszahlungen für Baumaßnahmen 54.1.01/0552.785200 Ausz. Tiefbaumaßnahmen	0 0	0 0	0 0	0 0	0 0	0 0	0 0	0 0	0 0
10 Auszahlungen für den Erwerb von immateriellen Vermögensgegenständen	0	0	0	0	0	0	0	0	0
11 Auszahlungen für den Erwerb von Grundstücken,gr.st.gl.Rechten und Gebäuden	0	0	0	0	0	0	0	0	0
12 Auszahlungen für den Erwerb von übrigem Sachanlagevermögen	0	0	0	0	0	0	0	0	0

Doppischer Produktplan 2025

Produktbereich	54	Verkehrsflächen und -anlagen, ÖPNV	verantwortlich:	FBL Bauverwaltung/Bauordnung/Liegenschaften
Produktgruppe	54.1	Gemeindestraßen	Produktart:	extern
Produkt	54.1.01	Bau und Unterhaltung von Gemeindestraßen	Rechtsbindung:	pflichtige Selbstverwaltungsaufgaben mit freiwilligen Anteilen

Teilfinanzhaushalt	Ansatzdes Vorvorjahres 2023 EUR	Ansatzdes Vorjahres 2024 EUR	AnsatzHaushaltsj ahr 2025 EUR	Verpflichtungser mächtigung 2025 EUR	PlanungHaushalt sjahr + 1 2026 EUR	PlanungHaushalt sjahr + 2 2027 EUR	PlanungHaushalt sjahr + 3 2028 EUR	Bisher bereitgestellt 2025 EUR	Gesamt Ein-/ Auszahlungen 2025 EUR
Investitionsmaßnahmen ober-/unterhalb der Wertgrenze									
13 Auszahlungen für den Erwerb von Finanzanlagevermögen	0	0	0	0	0	0	0	0	0
14 Auszahlungen von aktivierbaren Zuwendungen für Investitionen Dritter	0	0	0	0	0	0	0	0	0
15 sonstige Auszahlungen aus Investitionstätigkeit	0	0	0	0	0	0	0	0	0
16 = Auszahlungen aus der Investitionstätigkeit	0	0	0	0	0	0	0	0	0
17 = Saldo aus der Investitionstätigkeit	0	0	0	0	0	0	0	0	0
555 Errichtung Infotafeln									
1 Einzahlungen aus Investitionszuwendungen	0	0	0	0	0	0	0	0	0
54.1.01/0555.681100 Fördermittel Informationstafeln	0	0	0	0	0	0	0	0	0
2 Einzahlungen aus Beiträgen und ähnlichen Entgelten	0	0	0	0	0	0	0	0	0
3 Einzahlungen aus der Veräußerung von immateriellen Vermögensgegenständen	0	0	0	0	0	0	0	0	0
4 Einzahlungen aus der Veräußerung von Grundstücken,gr.st.gl.Rechten und Gebäuden	0	0	0	0	0	0	0	0	0
5 Einzahlungen aus der Veräußerung von übrigem Sachanlagevermögen	0	0	0	0	0	0	0	0	0
6 Einzahlungen aus der Veräußerung von Finanzanlagevermögen	0	0	0	0	0	0	0	0	0
7 sonstige Einzahlungen aus Investitionstätigkeit	0	0	0	0	0	0	0	0	0
8 = Einzahlungen aus der Investitionstätigkeit	0	0	0	0	0	0	0	0	0
9 Auszahlungen für Baumaßnahmen	0	0	0	0	0	0	0	0	0
54.1.01/0555.785300 Errichtung Informationstafeln	0	0	0	0	0	0	0	0	0
10 Auszahlungen für den Erwerb von immateriellen Vermögensgegenständen	0	0	0	0	0	0	0	0	0
11 Auszahlungen für den Erwerb von Grundstücken,gr.st.gl.Rechten und Gebäuden	0	0	0	0	0	0	0	0	0
12 Auszahlungen für den Erwerb von übrigem Sachanlagevermögen	0	0	0	0	0	0	0	0	0

Doppischer Produktplan 2025

Produktbereich	54	Verkehrsflächen und -anlagen, ÖPNV	verantwortlich:	FBL Bauverwaltung/Bauordnung/Liegenschaften
Produktgruppe	54.1	Gemeindestraßen	Produktart:	extern
Produkt	54.1.01	Bau und Unterhaltung von Gemeindestraßen	Rechtsbindung:	pflichtige Selbstverwaltungsaufgaben mit freiwilligen Anteilen

Teilfinanzhaushalt	Ansatzdes Vorvorjahres 2023 EUR	Ansatzdes Vorjahres 2024 EUR	AnsatzHaushaltsj ahr 2025 EUR	Verpflichtungser mächtigung 2025 EUR	PlanungHaushalt sjahr + 1 2026 EUR	PlanungHaushalt sjahr + 2 2027 EUR	PlanungHaushalt sjahr + 3 2028 EUR	Bisher bereitgestellt 2025 EUR	Gesamt Ein-/ Auszahlungen 2025 EUR
Investitionsmaßnahmen ober-/unterhalb der Wertgrenze									
13 Auszahlungen für den Erwerb von Finanzanlagevermögen	0	0	0	0	0	0	0	0	0
14 Auszahlungen von aktivierbaren Zuwendungen für Investitionen Dritter	0	0	0	0	0	0	0	0	0
15 sonstige Auszahlungen aus Investitionstätigkeit	0	0	0	0	0	0	0	0	0
16 = Auszahlungen aus der Investitionstätigkeit	0	0	0	0	0	0	0	0	0
17 = Saldo aus der Investitionstätigkeit	0	0	0	0	0	0	0	0	0
560 Umfeldgestaltung Feuerwehrgerätehaus Melchow									
1 Einzahlungen aus Investitionszuwendungen	0	0	0	0	0	0	0	0	0
2 Einzahlungen aus Beiträgen und ähnlichen Entgelten	0	0	0	0	0	0	0	0	0
3 Einzahlungen aus der Veräußerung von immateriellen Vermögensgegenständen	0	0	0	0	0	0	0	0	0
4 Einzahlungen aus der Veräußerung von Grundstücken,gr.st.gl.Rechten und Gebäuden	0	0	0	0	0	0	0	0	0
5 Einzahlungen aus der Veräußerung von übrigem Sachanlagevermögen	0	0	0	0	0	0	0	0	0
6 Einzahlungen aus der Veräußerung von Finanzanlagevermögen	0	0	0	0	0	0	0	0	0
7 sonstige Einzahlungen aus Investitionstätigkeit	0	0	0	0	0	0	0	0	0
8 = Einzahlungen aus der Investitionstätigkeit	0	0	0	0	0	0	0	0	0
9 Auszahlungen für Baumaßnahmen	0	0	0	0	0	0	0	0	0
54.1.01/0560.78520 Auszahlungen für Tiefbaumaßnahmen	0	0	0	0	0	0	0	0	0
10 Auszahlungen für den Erwerb von immateriellen Vermögensgegenständen	0	0	0	0	0	0	0	0	0
11 Auszahlungen für den Erwerb von Grundstücken,gr.st.gl.Rechten und Gebäuden	0	0	0	0	0	0	0	0	0
12 Auszahlungen für den Erwerb von übrigem Sachanlagevermögen	0	0	0	0	0	0	0	0	0
13 Auszahlungen für den Erwerb von Finanzanlagevermögen	0	0	0	0	0	0	0	0	0

Doppischer Produktplan 2025

Produktbereich	54	Verkehrsflächen und -anlagen, ÖPNV	verantwortlich:	FBL Bauverwaltung/Bauordnung/Liegenschaften
Produktgruppe	54.1	Gemeindestraßen	Produktart:	extern
Produkt	54.1.01	Bau und Unterhaltung von Gemeindestraßen	Rechtsbindung:	pflichtige Selbstverwaltungsaufgaben mit freiwilligen Anteilen

Teilfinanzhaushalt	Ansatzdes Vorvorjahres 2023 EUR	Ansatzdes Vorjahres 2024 EUR	AnsatzHaushaltsj ahr 2025 EUR	Verpflichtungser mächtigung 2025 EUR	PlanungHaushalt sjahr + 1 2026 EUR	PlanungHaushalt sjahr + 2 2027 EUR	PlanungHaushalt sjahr + 3 2028 EUR	Bisher bereitgestellt 2025 EUR	Gesamt Ein-/ Auszahlungen 2025 EUR
Investitionsmaßnahmen ober-/unterhalb der Wertgrenze									
14 Auszahlungen von aktivierbaren Zuwendungen für Investitionen Dritter	0	0	0	0	0	0	0	0	0
15 sonstige Auszahlungen aus Investitionstätigkeit	0	0	0	0	0	0	0	0	0
16 = Auszahlungen aus der Investitionstätigkeit	0	0	0	0	0	0	0	0	0
17 = Saldo aus der Investitionstätigkeit	0	0	0	0	0	0	0	0	0
570 Errichtung Ladestation									
1 Einzahlungen aus Investitionszuwendungen	0	0	0	0	0	0	0	0	0
54.1.01/0570.681100 Investitionszuw. Land	0	0	0	0	0	0	0	0	0
2 Einzahlungen aus Beiträgen und ähnlichen Entgelten	0	0	0	0	0	0	0	0	0
3 Einzahlungen aus der Veräußerung von immateriellen Vermögensgegenständen	0	0	0	0	0	0	0	0	0
4 Einzahlungen aus der Veräußerung von Grundstücken,gr.st.gl.Rechten und Gebäuden	0	0	0	0	0	0	0	0	0
5 Einzahlungen aus der Veräußerung von übrigem Sachanlagevermögen	0	0	0	0	0	0	0	0	0
6 Einzahlungen aus der Veräußerung von Finanzanlagevermögen	0	0	0	0	0	0	0	0	0
7 sonstige Einzahlungen aus Investitionstätigkeit	0	0	0	0	0	0	0	0	0
8 = Einzahlungen aus der Investitionstätigkeit	0	0	0	0	0	0	0	0	0
9 Auszahlungen für Baumaßnahmen	0	0	0	0	0	0	0	0	0
54.1.01/0570.785300 Ausz.für sonst.Baumaßn.	0	0	0	0	0	0	0	0	0
10 Auszahlungen für den Erwerb von immateriellen Vermögensgegenständen	0	0	0	0	0	0	0	0	0
11 Auszahlungen für den Erwerb von Grundstücken,gr.st.gl.Rechten und Gebäuden	0	0	0	0	0	0	0	0	0
12 Auszahlungen für den Erwerb von übrigem Sachanlagevermögen	0	0	0	0	0	0	0	0	0
13 Auszahlungen für den Erwerb von Finanzanlagevermögen	0	0	0	0	0	0	0	0	0

Doppischer Produktplan 2025

Produktbereich	54	Verkehrsflächen und -anlagen, ÖPNV	verantwortlich:	FBL Bauverwaltung/Bauordnung/Liegenschaften
Produktgruppe	54.1	Gemeindestraßen	Produktart:	extern
Produkt	54.1.01	Bau und Unterhaltung von Gemeindestraßen	Rechtsbindung:	pflichtige Selbstverwaltungsaufgaben mit freiwilligen Anteilen

Teilfinanzhaushalt	Ansatzdes Vorvorjahres 2023 EUR	Ansatzdes Vorjahres 2024 EUR	AnsatzHaushaltsj ahr 2025 EUR	Verpflichtungser mächtigung 2025 EUR	PlanungHaushalt sjahr + 1 2026 EUR	PlanungHaushalt sjahr + 2 2027 EUR	PlanungHaushalt sjahr + 3 2028 EUR	Bisher bereitgestellt 2025 EUR	Gesamt Ein-/ Auszahlungen 2025 EUR
Investitionsmaßnahmen ober-/unterhalb der Wertgrenze									
14 Auszahlungen von aktivierbaren Zuwendungen für Investitionen Dritter	0	0	0	0	0	0	0	0	0
15 sonstige Auszahlungen aus Investitionstätigkeit	0	0	0	0	0	0	0	0	0
16 = Auszahlungen aus der Investitionstätigkeit	0	0	0	0	0	0	0	0	0
17 = Saldo aus der Investitionstätigkeit	0	0	0	0	0	0	0	0	0
580 Entwicklung Platz Finower Straße									
1 Einzahlungen aus Investitionszuwendungen	0	0	0	0	0	0	0	0	0
2 Einzahlungen aus Beiträgen und ähnlichen Entgelten	0	0	0	0	0	0	0	0	0
3 Einzahlungen aus der Veräußerung von immateriellen Vermögensgegenständen	0	0	0	0	0	0	0	0	0
4 Einzahlungen aus der Veräußerung von Grundstücken,gr.st.gl.Rechten und Gebäuden	0	0	0	0	0	0	0	0	0
5 Einzahlungen aus der Veräußerung von übrigem Sachanlagevermögen	0	0	0	0	0	0	0	0	0
6 Einzahlungen aus der Veräußerung von Finanzanlagevermögen	0	0	0	0	0	0	0	0	0
7 sonstige Einzahlungen aus Investitionstätigkeit	0	0	0	0	0	0	0	0	0
8 = Einzahlungen aus der Investitionstätigkeit	0	0	0	0	0	0	0	0	0
9 Auszahlungen für Baumaßnahmen	0	0	0	0	0	0	0	0	0
54.1.01/0580.785200 Ausz. Tiefbaumaßnahmen	0	0	0	0	0	0	0	0	0
10 Auszahlungen für den Erwerb von immateriellen Vermögensgegenständen	0	0	0	0	0	0	0	0	0
11 Auszahlungen für den Erwerb von Grundstücken,gr.st.gl.Rechten und Gebäuden	0	0	0	0	0	0	0	0	0
12 Auszahlungen für den Erwerb von übrigem Sachanlagevermögen	0	0	0	0	0	0	0	0	0
13 Auszahlungen für den Erwerb von Finanzanlagevermögen	0	0	0	0	0	0	0	0	0
14 Auszahlungen von aktivierbaren Zuwendungen für Investitionen Dritter	0	0	0	0	0	0	0	0	0
15 sonstige Auszahlungen aus Investitionstätigkeit	0	0	0	0	0	0	0	0	0

Doppischer Produktplan 2025

Produktbereich	54	Verkehrsflächen und -anlagen, ÖPNV	verantwortlich:	FBL Bauverwaltung/Bauordnung/Liegenschaften
Produktgruppe	54.1	Gemeindestraßen	Produktart:	extern
Produkt	54.1.01	Bau und Unterhaltung von Gemeindestraßen	Rechtsbindung:	pflichtige Selbstverwaltungsaufgaben mit freiwilligen Anteilen

Teilfinanzhaushalt	Ansatzdes Vorvorjahres 2023 EUR	Ansatzdes Vorjahres 2024 EUR	AnsatzHaushaltsj ahr 2025 EUR	Verpflichtungser mächtigung 2025 EUR	PlanungHaushalt sjahr + 1 2026 EUR	PlanungHaushalt sjahr + 2 2027 EUR	PlanungHaushalt sjahr + 3 2028 EUR	Bisher bereitgestellt 2025 EUR	Gesamt Ein-/ Auszahlungen 2025 EUR
Investitionsmaßnahmen ober-/unterhalb der Wertgrenze									
15 sonstige Auszahlungen aus Investitionstätigkeit	0	0	0	0	0	0	0	0	0
16 = Auszahlungen aus der Investitionstätigkeit	0	0	0	0	0	0	0	0	0
17 = Saldo aus der Investitionstätigkeit	0	0	0	0	0	0	0	0	0
582 Straßenbeleuchtung Bergweg									
1 Einzahlungen aus Investitionszuwendungen	0	0	0	0	0	0	0	0	0
2 Einzahlungen aus Beiträgen und ähnlichen Entgelten	0	0	0	0	0	0	0	0	0
3 Einzahlungen aus der Veräußerung von immateriellen Vermögensgegenständen	0	0	0	0	0	0	0	0	0
4 Einzahlungen aus der Veräußerung von Grundstücken,gr.st.gl.Rechten und Gebäuden	0	0	0	0	0	0	0	0	0
5 Einzahlungen aus der Veräußerung von übrigem Sachanlagevermögen	0	0	0	0	0	0	0	0	0
6 Einzahlungen aus der Veräußerung von Finanzanlagevermögen	0	0	0	0	0	0	0	0	0
7 sonstige Einzahlungen aus Investitionstätigkeit	0	0	0	0	0	0	0	0	0
8 = Einzahlungen aus der Investitionstätigkeit	0	0	0	0	0	0	0	0	0
9 Auszahlungen für Baumaßnahmen	0	0	0	0	0	0	0	0	0
54.1.01/0582.785200 Ausz. Tiefbaumaßnahmen	0	0	0	0	0	0	0	0	0
10 Auszahlungen für den Erwerb von immateriellen Vermögensgegenständen	0	0	0	0	0	0	0	0	0
11 Auszahlungen für den Erwerb von Grundstücken,gr.st.gl.Rechten und Gebäuden	0	0	0	0	0	0	0	0	0
12 Auszahlungen für den Erwerb von übrigem Sachanlagevermögen	0	0	0	0	0	0	0	0	0
13 Auszahlungen für den Erwerb von Finanzanlagevermögen	0	0	0	0	0	0	0	0	0
14 Auszahlungen von aktivierbaren Zuwendungen für Investitionen Dritter	0	0	0	0	0	0	0	0	0
15 sonstige Auszahlungen aus Investitionstätigkeit	0	0	0	0	0	0	0	0	0
16 = Auszahlungen aus der Investitionstätigkeit	0	0	0	0	0	0	0	0	0

Doppischer Produktplan 2025

Produktbereich	54	Verkehrsflächen und -anlagen, ÖPNV	verantwortlich:	FBL Bauverwaltung/Bauordnung/Liegenschaften
Produktgruppe	54.1	Gemeindestraßen	Produktart:	extern
Produkt	54.1.01	Bau und Unterhaltung von Gemeindestraßen	Rechtsbindung:	pflichtige Selbstverwaltungsaufgaben mit freiwilligen Anteilen

Teilfinanzhaushalt	Ansatzdes Vorvorjahres 2023 EUR	Ansatzdes Vorjahres 2024 EUR	AnsatzHaushaltsj ahr 2025 EUR	Verpflichtungser mächtigung 2025 EUR	PlanungHaushalt sjahr + 1 2026 EUR	PlanungHaushalt sjahr + 2 2027 EUR	PlanungHaushalt sjahr + 3 2028 EUR	Bisher bereitgestellt 2025 EUR	Gesamt Ein-/ Auszahlungen 2025 EUR
Investitionsmaßnahmen ober-/unterhalb der Wertgrenze									
17 = Saldo aus der Investitionstätigkeit	0	0	0	0	0	0	0	0	0
583 Radweg Biesenthal-Melchow-Spechthausen									
1 Einzahlungen aus Investitionszuwendungen	0	334.400	0	0	362.000	0	0	0	334.400
54.1.01/0583.681100 Fördermittel Radweg Biesenthal-Melchow- Eberswalde <i>Wiedereinstellung Fömi Radweg BIE-ME-EW</i>	0	334.400	0	0	362.000	0	0	0	
2 Einzahlungen aus Beiträgen und ähnlichen Entgelten	0	0	0	0	0	0	0	0	0
3 Einzahlungen aus der Veräußerung von immateriellen Vermögensgegenständen	0	0	0	0	0	0	0	0	0
4 Einzahlungen aus der Veräußerung von Grundstücken,gr.st.gl.Rechten und Gebäuden	0	0	0	0	0	0	0	0	0
5 Einzahlungen aus der Veräußerung von übrigem Sachanlagevermögen	0	0	0	0	0	0	0	0	0
6 Einzahlungen aus der Veräußerung von Finanzanlagevermögen	0	0	0	0	0	0	0	0	0
7 sonstige Einzahlungen aus Investitionstätigkeit	0	0	0	0	0	0	0	0	0
8 = Einzahlungen aus der Investitionstätigkeit	0	334.400	0	0	362.000	0	0	0	334.400
9 Auszahlungen für Baumaßnahmen	0	396.000	0	0	400.000	0	0	0	396.000
54.1.01/0583.785200 Ausbau Radweg Biesenthal-Melchow-Eberswalde <i>Neuplanung der Mittel aus 2023</i>	0	396.000	0	0	400.000	0	0	0	
10 Auszahlungen für den Erwerb von immateriellen Vermögensgegenständen	0	0	0	0	0	0	0	0	0
11 Auszahlungen für den Erwerb von Grundstücken,gr.st.gl.Rechten und Gebäuden	0	0	0	0	0	0	0	0	0
12 Auszahlungen für den Erwerb von übrigem Sachanlagevermögen	0	0	0	0	0	0	0	0	0
13 Auszahlungen für den Erwerb von Finanzanlagevermögen	0	0	0	0	0	0	0	0	0
14 Auszahlungen von aktivierbaren Zuwendungen für Investitionen Dritter	0	0	0	0	0	0	0	0	0
15 sonstige Auszahlungen aus Investitionstätigkeit	0	0	0	0	0	0	0	0	0
16 = Auszahlungen aus der Investitionstätigkeit	0	396.000	0	0	400.000	0	0	0	396.000

Doppischer Produktplan 2025

Produktbereich	54	Verkehrsflächen und -anlagen, ÖPNV	verantwortlich:	FBL Bauverwaltung/Bauordnung/Liegenschaften
Produktgruppe	54.1	Gemeindestraßen	Produktart:	extern
Produkt	54.1.01	Bau und Unterhaltung von Gemeindestraßen	Rechtsbindung:	pflichtige Selbstverwaltungsaufgaben mit freiwilligen Anteilen

Teilfinanzhaushalt	Ansatzdes Vorvorjahres 2023 EUR	Ansatzdes Vorjahres 2024 EUR	AnsatzHaushaltsj ahr 2025 EUR	Verpflichtungser mächtigung 2025 EUR	PlanungHaushalt sjahr + 1 2026 EUR	PlanungHaushalt sjahr + 2 2027 EUR	PlanungHaushalt sjahr + 3 2028 EUR	Bisher bereitgestellt 2025 EUR	Gesamt Ein-/ Auszahlungen 2025 EUR
Investitionsmaßnahmen ober-/unterhalb der Wertgrenze									
17 = Saldo aus der Investitionstätigkeit	0	-61.600	0	0	-38.000	0	0	0	-61.600
584 Parkplätze und Ladestationen Finower Str./ Alte Dorfstr.									
1 Einzahlungen aus Investitionszuwendungen	0	0	41.300	0	123.800	0	0	0	41.300
54.1.01/0584.681100 Investitionszuw. Land	0	0	41.300	0	123.800	0	0	0	
2 Einzahlungen aus Beiträgen und ähnlichen Entgelten	0	0	0	0	0	0	0	0	0
3 Einzahlungen aus der Veräußerung von immateriellen Vermögensgegenständen	0	0	0	0	0	0	0	0	0
4 Einzahlungen aus der Veräußerung von Grundstücken, gr. st. gl. Rechten und Gebäuden	0	0	0	0	0	0	0	0	0
5 Einzahlungen aus der Veräußerung von übrigem Sachanlagevermögen	0	0	0	0	0	0	0	0	0
6 Einzahlungen aus der Veräußerung von Finanzanlagevermögen	0	0	0	0	0	0	0	0	0
7 sonstige Einzahlungen aus Investitionstätigkeit	0	0	0	0	0	0	0	0	0
8 = Einzahlungen aus der Investitionstätigkeit	0	0	41.300	0	123.800	0	0	0	41.300
9 Auszahlungen für Baumaßnahmen	0	0	55.000	0	165.000	0	0	0	55.000
54.1.01/0584.785200 Ausz. Tiefbaumaßnahmen	0	0	55.000	0	165.000	0	0	0	
<i>2025 55000 € Parkplätz, Ladestationen und Grüngestaltung Planung</i>									
<i>2026 165000 € Parkplätz, Ladestationen und Grüngestaltung Bau</i>									
Sperrvermerk: <i>Über die Mittel dieser Buchungsstelle darf erst verfügt werden, wenn die Fördermittel der Buchungsstelle 54.1.01.681100 bewilligt wurden.</i>									

Doppischer Produktplan 2025

Produktbereich	54	Verkehrsflächen und -anlagen, ÖPNV	verantwortlich:	FBL Bauverwaltung/Bauordnung/Liegenschaften
Produktgruppe	54.1	Gemeindestraßen	Produktart:	extern
Produkt	54.1.01	Bau und Unterhaltung von Gemeindestraßen	Rechtsbindung:	pflichtige Selbstverwaltungsaufgaben mit freiwilligen Anteilen

Teilfinanzhaushalt	Ansatzdes Vorvorjahres 2023 EUR	Ansatzdes Vorjahres 2024 EUR	AnsatzHaushaltsj ahr 2025 EUR	Verpflichtungser mächtigung 2025 EUR	PlanungHaushalt sjahr + 1 2026 EUR	PlanungHaushalt sjahr + 2 2027 EUR	PlanungHaushalt sjahr + 3 2028 EUR	Bisher bereitgestellt 2025 EUR	Gesamt Ein-/ Auszahlungen 2025 EUR
Investitionsmaßnahmen ober-/unterhalb der Wertgrenze									
10 Auszahlungen für den Erwerb von immateriellen Vermögensgegenständen	0	0	0	0	0	0	0	0	0
11 Auszahlungen für den Erwerb von Grundstücken, gr. st. gl. Rechten und Gebäuden	0	0	0	0	0	0	0	0	0
12 Auszahlungen für den Erwerb von übrigem Sachanlagevermögen	0	0	0	0	0	0	0	0	0
13 Auszahlungen für den Erwerb von Finanzanlagevermögen	0	0	0	0	0	0	0	0	0
14 Auszahlungen von aktivierbaren Zuwendungen für Investitionen Dritter	0	0	0	0	0	0	0	0	0
15 sonstige Auszahlungen aus Investitionstätigkeit	0	0	0	0	0	0	0	0	0
16 = Auszahlungen aus der Investitionstätigkeit	0	0	55.000	0	165.000	0	0	0	55.000
17 = Saldo aus der Investitionstätigkeit	0	0	-13.700	0	-41.200	0	0	0	-13.700

Doppischer Produktplan 2025

Produktbereich	55	Natur- und Landschaftspflege	verantwortlich:	FBL Ordnung/Soziales/Kultur
Produktgruppe	55.1	Öffentliches Grün/ Landschaftsbau	Produktart:	extern
Produkt	55.1.01	Gemeindehof, Parkanlagen u. öffentliche Grünflächen	Rechtsbindung:	freiwillige Selbstverwaltungsaufgaben

Beschreibung

Durchführung und Überwachung der Ausführung der Grün- und Freiflächenpflege Umsetzung von Begrünungsmaßnahmen

Auftrag

Beschlüsse der GV

Zielgruppe

Einwohner/innen, Mitglieder der GV, Allgemeinheit

Ziele

Erhalt des öffentlichen Grüns

Finanzen in €

	Einzahlungen	Auszahlungen	Liquiditätssaldo	Erträge	Aufwendungen	Ergebnis
Haushaltsvorjahr	32.200,00	70.700,00	-38.500,00	33.100,00	80.300,00	-47.200,00
Haushaltsjahr	0,00	70.300,00	-70.300,00	1.500,00	78.800,00	-77.300,00
Veränderung gegenüber dem Vorjahr	-32.200,00	-400,00	-31.800,00	-31.600,00	-1.500,00	-30.100,00

Doppischer Produktplan 2025

Produktbereich		55	Natur- und Landschaftspflege	verantwortlich:	FBL Ordnung/Soziales/Kultur				
Produktgruppe		55.1	Öffentliches Grün/ Landschaftsbau	Produktart:	extern				
Produkt		55.1.01	Gemeindehof, Parkanlagen u. öffentliche Grünflächen	Rechtsbindung:	freiwillige Selbstverwaltungsaufgaben				
<u>Teilergebnishaushalt</u>				vorl. Ergebnis des	Ansatz Vorjahr	Ansatz HHJ 2025	Planung HHJ+1	Planung HHJ+2	Planung HHJ+3
Ertrags- und Aufwandsarten				Vorvorjahres	2024		2026	2027	2028
				2023					
				EUR	EUR	EUR	EUR	EUR	EUR
1	Steuern und ähnliche Abgaben			0	0	0	0	0	0
2	Zuwendungen und allgemeine Umlagen			29.057	32.300	900	900	900	900
	55.1.01.414400	Zuweisung BA für Arbeit			31.400	0	0	0	0
	55.1.01.416100	Erträge a.d.Auflösg.SoPo ö.Han			300	300	300	300	300
	55.1.01.416180	Erträge Auflösg.SoPo Sonstige			600	600	600	600	600
3	Sonstige Transfererträge			0	0	0	0	0	0
4	Öffentlich-rechtliche Leistungsentgelte			0	800	0	0	0	0
	55.1.01.432100	Benutzungsgeb./ähnl. Entgelte			800	0	0	0	0
5	Privatrechtliche Leistungsentgelte			0	0	0	0	0	0
	55.1.01.442300	Ertr. a.Verkauf Waren			0	0	0	0	0
6	Kostenerstattungen und Kostenumlagen			25	0	0	0	0	0
	55.1.01.448700	Erstattung von privat. Untern.			0	0	0	0	0
	55.1.01.448800	Erstattung übr. Bereiche			0	0	0	0	0
7	Sonstige ordentliche Erträge			3.291	0	600	600	100	100
	55.1.01.457100	Ertr.aus Aufw. von sonst.SoPo			0	600	600	100	100
	55.1.01.459200	periodenfremde ord. Ertr.			0	0	0	0	0
8	Aktivierete Eigenleistungen			0	0	0	0	0	0
9	Bestandsveränderungen			0	0	0	0	0	0
10	= Erträge aus laufender Verwaltungstätigkeit			32.373	33.100	1.500	1.500	1.000	1.000
11	Personalaufwendungen			44.849	46.200	36.100	36.100	36.100	36.100
	55.1.01.501200	Dienstbezüge tarifl. Beschäft.			37.200	29.000	29.000	29.000	29.000
	55.1.01.502200	Beiträge Vers.kassen tarifl. B			1.500	1.100	1.100	1.100	1.100
	55.1.01.503200	Beiträge gesetz. SV tarifl. B			7.500	6.000	6.000	6.000	6.000
12	Versorgungsaufwendungen			0	0	0	0	0	0
13	Aufwendungen für Sach- und Dienstleistungen			24.463	20.000	33.300	18.300	18.300	18.300
	55.1.01.521110	Unterhaltg.Grdst./Hochbau			0	0	0	0	0
	55.1.01.522100	Unterh. sonst. unbewegl. Vermö			0	15.000	2.000	2.000	2.000
		20.000 € Verkehrssicherung Baumbestand (um den Karpfenteich)							
	55.1.01.522200	Geräte, Ausstattung- u. Ausrü			3.000	1.500	1.500	1.500	1.500
	55.1.01.523100	Mieten und Pachten			0	2.000	0	0	0
	55.1.01.523200	Leasing			0	0	0	0	0
	55.1.01.524100	Bewirtschaftung Grundstücke u.			1.000	0	0	0	0
	55.1.01.525100	Haltung von Fahrzeugen			13.200	13.000	13.000	13.000	13.000

Doppischer Produktplan 2025

Produktbereich	55	Natur- und Landschaftspflege	verantwortlich:	FBL Ordnung/Soziales/Kultur
Produktgruppe	55.1	Öffentliches Grün/ Landschaftsbau	Produktart:	extern
Produkt	55.1.01	Gemeindehof, Parkanlagen u. öffentliche Grünflächen	Rechtsbindung:	freiwillige Selbstverwaltungsaufgaben

Teilergebnishaushalt		vorl. Ergebnis des	Ansatz Vorjahr	Ansatz HHJ 2025	Planung HHJ+1	Planung HHJ+2	Planung HHJ+3
Ertrags- und Aufwandsarten		Vorvorjahres	2024		2026	2027	2028
		2023					
		EUR	EUR	EUR	EUR	EUR	EUR
55.1.01.526100	Besond. Aufwendungen f. Bed.		500	0	0	0	0
55.1.01.526110	Besond. Aufwendg./Ordnung		1.500	1.000	1.000	1.000	1.000
<i>Bekleidung 2 Gemeindearbeiter</i>							
55.1.01.527100	Bes. Verw.-u. Betr. aufwend.		800	800	800	800	800
<i>Marketing Rundwanderweg</i>							
55.1.01.529100	sonst. Dienstleistungen		0	0	0	0	0
14 Abschreibungen		16.381	12.200	8.500	7.200	4.700	3.800
55.1.01.571102	Afa Infrastruktur anl.		2.000	2.000	2.000	2.000	2.000
55.1.01.571103	Afa Fahrzeuge, Maschinen		8.800	5.400	4.200	2.200	1.300
55.1.01.571104	Afa BGA		1.000	1.000	900	400	400
55.1.01.571106	Afa GWG		400	100	100	100	100
15 Transferaufwendungen		0	0	0	0	0	0
16 Sonstige ordentliche Aufwendungen		4.022	1.900	900	900	900	900
55.1.01.541100	Reisekosten/Dienstreisen		100	100	100	100	100
55.1.01.543100	Geschäftsausgaben		1.800	800	800	800	800
55.1.01.545200	Erst. v. Aufwend. an Gemeinden		0	0	0	0	0
55.1.01.545800	Erst. an übr. Bereiche		0	0	0	0	0
55.1.01.549300	periodenfr. ord. Aufwendungen		0	0	0	0	0
17 = Aufwendungen aus laufender Verwaltungstätigkeit		89.715	80.300	78.800	62.500	60.000	59.100
18 = Ergebnis der laufenden Verwaltungstätigkeit (10.-17.)		-57.342	-47.200	-77.300	-61.000	-59.000	-58.100
19 Zinsen und sonstige Finanzerträge		0	0	0	0	0	0
20 - Zinsen und sonstige Finanzaufwendungen		0	0	0	0	0	0
21 = Finanzergebnis		0	0	0	0	0	0
22 = Ordentliches Ergebnis (18.+21.)		-57.342	-47.200	-77.300	-61.000	-59.000	-58.100
23 Außerordentliche Erträge		0	0	0	0	0	0
24 - Außerordentliche Aufwendungen		0	0	0	0	0	0
25 = Außerordentliches Ergebnis		0	0	0	0	0	0
26 = Ergebnis vor Berücksichtigung der internen Leistungsbeziehungen (22.+25.)		-57.342	-47.200	-77.300	-61.000	-59.000	-58.100

Doppischer Produktplan 2025

Produktbereich		55	Natur- und Landschaftspflege		verantwortlich:		FBL Ordnung/Soziales/Kultur		
Produktgruppe		55.1	Öffentliches Grün/ Landschaftsbau		Produktart:		extern		
Produkt		55.1.01	Gemeindehof, Parkanlagen u. öffentliche Grünflächen		Rechtsbindung:		freiwillige Selbstverwaltungsaufgaben		
<u>Teilergebnishaushalt</u>				vorl. Ergebnis des	Ansatz Vorjahr	Ansatz HHJ 2025	Planung HHJ+1	Planung HHJ+2	Planung HHJ+3
Ertrags- und Aufwandsarten				Vorvorjahres	2024		2026	2027	2028
				2023					
				EUR	EUR	EUR	EUR	EUR	EUR
27	Erträge aus internen Leistungsbeziehungen			0	0	0	0	0	0
28	- Aufwendungen aus internen Leistungsbeziehungen			0	0	0	0	0	0
29	= Gesamtergebnis des Teilhaushalts			-57.342	-47.200	-77.300	-61.000	-59.000	-58.100
Nachrichtlich:									
30	Nicht zahlungswirksame Erträge			562	300	900	900	400	400
	55.1.01.416100	Erträge a.d.Auflösg.SPo ö.Han			300	300	300	300	300
	55.1.01.457100	Ertr.aus Aufslg.von sonst.SPo			0	600	600	100	100
31	Nicht zahlungswirksame Aufwendungen			16.381	12.200	8.500	7.200	4.700	3.800
	55.1.01.571102	Afa Infrastukturanl.			2.000	2.000	2.000	2.000	2.000
	55.1.01.571103	Afa Fahrzeuge, Maschinen			8.800	5.400	4.200	2.200	1.300
	55.1.01.571104	Afa BGA			1.000	1.000	900	400	400
	55.1.01.571106	Afa GWG			400	100	100	100	100

Doppischer Produktplan 2025

Produktbereich		55	Natur- und Landschaftspflege		verantwortlich:			FBL Ordnung/Soziales/Kultur	
Produktgruppe		55.1	Öffentliches Grün/ Landschaftsbau		Produktart:			extern	
Produkt		55.1.01	Gemeindehof, Parkanlagen u. öffentliche Grünflächen		Rechtsbindung:			freiwillige Selbstverwaltungsaufgaben	
<u>Teilfinanzhaushalt</u>			vorläufiges	Ansatz 2024	Ansatz 2025	Verpf.erm. 2025	Planung 2026	Planung 2027	Planung 2028
Ein- und Auszahlungsarten			Ergebnis 2023						
			EUR	EUR	EUR	EUR	EUR	EUR	EUR
1	Einzahlungen aus Investitionszuwendungen		0	0	0	0	0	0	0
	55.1.01/0690.681100 Fördermittel Land			0	0	0	0	0	0
	55.1.01/0730.681100 Investitionszuweisungen vom Land			0	0	0	0	0	0
2	Einzahlungen aus Beiträgen und Entgelten		0	0	0	0	0	0	0
3	Einzahlungen aus der Veräußerung von immateriellen Vermögensgegenständen		0	0	0	0	0	0	0
4	Einzahlungen aus der Veräußerung von Grundstücken,gr.st.gl.Rechten und Gebäuden		0	0	0	0	0	0	0
5	Einzahlungen aus der Veräußerung von übrigem Sachanlagevermögen		0	0	0	0	0	0	0
6	Einzahlung aus der Veräußerung von Finanzanlagevermögen		0	0	0	0	0	0	0
7	sonstige Einzahlungen aus Investitionstätigkeit		0	0	0	0	0	0	0
8	= Summe der Einzahlungen aus Investitionstätigkeit		0	0	0	0	0	0	0
9	Auszahlungen für Baumaßnahmen		0	0	0	0	0	0	0
	55.1.01/0660.785100 Unterstand Gemeindefahrzeug			0	0	0	0	0	0
	55.1.01/0680.785100 Ausz. Hochbaumaßnahmen			0	0	0	0	0	0
	55.1.01/0690.785200 Qualitätswanderweg um Eberswalde			0	0	0	0	0	0
	55.1.01/0700.785200 Auszahlungen für Tiefbaumaßnahmen			0	0	0	0	0	0
	55.1.01/0720.785200 Auszahlungen für Tiefbaumaßnahmen			0	0	0	0	0	0
	55.1.01/0730.785200 Auszahlungen für Tiefbaumaßnahmen			0	0	0	0	0	0
10	Auszahlungen von aktivierbaren Zuwendungen für Investitionen Dritter		0	0	0	0	0	0	0
11	Auszahlungen für den Erwerb von immateriellen Vermögensgegenständen		0	0	0	0	0	0	0
12	Auszahlungen für den Erwerb von Grundstücken,gr.st.gl.Rechten und Gebäuden		0	0	0	0	0	0	0
13	Auszahlungen für den Erwerb von übrigen Sachanlagevermögen		-31.635	2.600	0	0	0	0	0
	55.1.01/0610.783100 Ausz. Erwerb bewegl. Vermögen			1.200	0	0	0	0	0
	55.1.01/0610.783200 Ausz. Erwerb bewegl. Vermögen GWG			1.400	0	0	0	0	0
14	Auszahlungen für den Erwerb von Finanzanlagevermögen		0	0	0	0	0	0	0
15	sonstige Auszahlungen aus Investitionstätigkeit		0	0	0	0	0	0	0
16	= Summe der Auszahlungen aus Investitionstätigkeit		-31.635	2.600	0	0	0	0	0
17	= Saldo aus der Investitionstätigkeit		31.635	-2.600	0	0	0	0	0

Doppischer Produktplan 2025

Produktbereich	55	Natur- und Landschaftspflege	verantwortlich:	FBL Ordnung/Soziales/Kultur					
Produktgruppe	55.1	Öffentliches Grün/ Landschaftsbau	Produktart:	extern					
Produkt	55.1.01	Gemeindehof, Parkanlagen u. öffentliche Grünflächen	Rechtsbindung:	freiwillige Selbstverwaltungsaufgaben					
<u>Teilfinanzhaushalt</u>	Ansatzdes Vorjahres 2023	Ansatzdes Vorjahres 2024	AnsatzHaushaltsjahr 2025	Verpflichtungsermächtigung 2025	PlanungHaushalt sjahr + 1 2026	PlanungHaushalt sjahr + 2 2027	PlanungHaushalt sjahr + 3 2028	Bisher bereitgestellt 2025	Gesamt Ein-/Auszahlungen 2025
Investitionsmaßnahmen ober-/unterhalb der Wertgrenze	EUR	EUR	EUR	EUR	EUR	EUR	EUR	EUR	EUR
610 Beschaffung Gemeindehof									
1 Einzahlungen aus Investitionszuwendungen	0	0	0	0	0	0	0	0	0
2 Einzahlungen aus Beiträgen und ähnlichen Entgelten	0	0	0	0	0	0	0	0	0
3 Einzahlungen aus der Veräußerung von immateriellen Vermögensgegenständen	0	0	0	0	0	0	0	0	0
4 Einzahlungen aus der Veräußerung von Grundstücken,gr.st.gl.Rechten und Gebäuden	0	0	0	0	0	0	0	0	0
5 Einzahlungen aus der Veräußerung von übrigem Sachanlagevermögen	0	0	0	0	0	0	0	0	0
6 Einzahlungen aus der Veräußerung von Finanzanlagevermögen	0	0	0	0	0	0	0	0	0
7 sonstige Einzahlungen aus Investitionstätigkeit	0	0	0	0	0	0	0	0	0
8 = Einzahlungen aus der Investitionstätigkeit	0	0	0	0	0	0	0	0	0
9 Auszahlungen für Baumaßnahmen	0	0	0	0	0	0	0	0	0
10 Auszahlungen für den Erwerb von immateriellen Vermögensgegenständen	0	0	0	0	0	0	0	0	0
11 Auszahlungen für den Erwerb von Grundstücken,gr.st.gl.Rechten und Gebäuden	0	0	0	0	0	0	0	0	0
12 Auszahlungen für den Erwerb von übrigem Sachanlagevermögen	32.800	2.600	0	0	0	0	0	0	35.400
55.1.01/0610.783100 Ausz. Erwerb bewegl. Vermögen	32.800	1.200	0	0	0	0	0	0	
55.1.01/0610.783200 Ausz. Erwerb bewegl. Vermögen GWG	0	1.400	0	0	0	0	0	0	
13 Auszahlungen für den Erwerb von Finanzanlagevermögen	0	0	0	0	0	0	0	0	0
14 Auszahlungen von aktivierbaren Zuwendungen für Investitionen Dritter	0	0	0	0	0	0	0	0	0
15 sonstige Auszahlungen aus Investitionstätigkeit	0	0	0	0	0	0	0	0	0
16 = Auszahlungen aus der Investitionstätigkeit	32.800	2.600	0	0	0	0	0	0	35.400
17 = Saldo aus der Investitionstätigkeit	-32.800	-2.600	0	0	0	0	0	0	-35.400
660 Unterstand Fahrzeug Gemeindearbeiter									

Doppischer Produktplan 2025

Produktbereich	55	Natur- und Landschaftspflege	verantwortlich:	FBL Ordnung/Soziales/Kultur
Produktgruppe	55.1	Öffentliches Grün/ Landschaftsbau	Produktart:	extern
Produkt	55.1.01	Gemeindehof, Parkanlagen u. öffentliche Grünflächen	Rechtsbindung:	freiwillige Selbstverwaltungsaufgaben

Teilfinanzhaushalt	Ansatzdes	Ansatzdes	AnsatzHaushaltsj	Verpflichtungser	PlanungHaushalt	PlanungHaushalt	PlanungHaushalt	Bisher	Gesamt Ein-/
	Vorvorjahres	Vorjahres 2024	ahr 2025	mächtigung 2025	sjahr + 1 2026	sjahr + 2 2027	sjahr + 3 2028	bereitgestellt	Auszahlungen
Investitionsmaßnahmen ober-/unterhalb der Wertgrenze	2023							2025	2025
	EUR	EUR	EUR	EUR	EUR	EUR	EUR	EUR	EUR
1 Einzahlungen aus Investitionszuwendungen	0	0	0	0	0	0	0	0	0
2 Einzahlungen aus Beiträgen und ähnlichen Entgelten	0	0	0	0	0	0	0	0	0
3 Einzahlungen aus der Veräußerung von immateriellen Vermögensgegenständen	0	0	0	0	0	0	0	0	0
4 Einzahlungen aus der Veräußerung von Grundstücken, gr. st. gl. Rechten und Gebäuden	0	0	0	0	0	0	0	0	0
5 Einzahlungen aus der Veräußerung von übrigem Sachanlagevermögen	0	0	0	0	0	0	0	0	0
6 Einzahlungen aus der Veräußerung von Finanzanlagevermögen	0	0	0	0	0	0	0	0	0
7 sonstige Einzahlungen aus Investitionstätigkeit	0	0	0	0	0	0	0	0	0
8 = Einzahlungen aus der Investitionstätigkeit	0	0	0	0	0	0	0	0	0
9 Auszahlungen für Baumaßnahmen	0	0	0	0	0	0	0	0	0
55.1.01/0660.785100 Unterstand Gemeindefahrzeug	0	0	0	0	0	0	0	0	0
10 Auszahlungen für den Erwerb von immateriellen Vermögensgegenständen	0	0	0	0	0	0	0	0	0
11 Auszahlungen für den Erwerb von Grundstücken, gr. st. gl. Rechten und Gebäuden	0	0	0	0	0	0	0	0	0
12 Auszahlungen für den Erwerb von übrigem Sachanlagevermögen	0	0	0	0	0	0	0	0	0
13 Auszahlungen für den Erwerb von Finanzanlagevermögen	0	0	0	0	0	0	0	0	0
14 Auszahlungen von aktivierbaren Zuwendungen für Investitionen Dritter	0	0	0	0	0	0	0	0	0
15 sonstige Auszahlungen aus Investitionstätigkeit	0	0	0	0	0	0	0	0	0
16 = Auszahlungen aus der Investitionstätigkeit	0	0	0	0	0	0	0	0	0
17 = Saldo aus der Investitionstätigkeit	0	0	0	0	0	0	0	0	0
680 Baumaßnahme Kompostierplatz									
1 Einzahlungen aus Investitionszuwendungen	0	0	0	0	0	0	0	0	0
2 Einzahlungen aus Beiträgen und ähnlichen Entgelten	0	0	0	0	0	0	0	0	0

Doppischer Produktplan 2025

Produktbereich	55	Natur- und Landschaftspflege		verantwortlich:	FBL Ordnung/Soziales/Kultur					
Produktgruppe	55.1	Öffentliches Grün/ Landschaftsbau		Produktart:	extern					
Produkt	55.1.01	Gemeindehof, Parkanlagen u. öffentliche Grünflächen		Rechtsbindung:	freiwillige Selbstverwaltungsaufgaben					
<u>Teilfinanzhaushalt</u>		Ansatzdes Vorvorjahres 2023	Ansatzdes Vorjahres 2024	AnsatzHaushaltsjahr 2025	Verpflichtungsermächtigung 2025	PlanungHaushalt sjahr + 1 2026	PlanungHaushalt sjahr + 2 2027	PlanungHaushalt sjahr + 3 2028	Bisher bereitgestellt 2025	Gesamt Ein-/Auszahlungen 2025
Investitionsmaßnahmen ober-/unterhalb der Wertgrenze		EUR	EUR	EUR	EUR	EUR	EUR	EUR	EUR	EUR
3	Einzahlungen aus der Veräußerung von immateriellen Vermögensgegenständen	0	0	0	0	0	0	0	0	0
4	Einzahlungen aus der Veräußerung von Grundstücken,gr.st.gl.Rechten und Gebäuden	0	0	0	0	0	0	0	0	0
5	Einzahlungen aus der Veräußerung von übrigem Sachanlagevermögen	0	0	0	0	0	0	0	0	0
6	Einzahlungen aus der Veräußerung von Finanzanlagevermögen	0	0	0	0	0	0	0	0	0
7	sonstige Einzahlungen aus Investitionstätigkeit	0	0	0	0	0	0	0	0	0
8	= Einzahlungen aus der Investitionstätigkeit	0	0	0	0	0	0	0	0	0
9	Auszahlungen für Baumaßnahmen	0	0	0	0	0	0	0	0	0
	55.1.01/0680.785100 Ausz. Hochbaumaßnahmen	0	0	0	0	0	0	0	0	0
10	Auszahlungen für den Erwerb von immateriellen Vermögensgegenständen	0	0	0	0	0	0	0	0	0
11	Auszahlungen für den Erwerb von Grundstücken,gr.st.gl.Rechten und Gebäuden	0	0	0	0	0	0	0	0	0
12	Auszahlungen für den Erwerb von übrigem Sachanlagevermögen	0	0	0	0	0	0	0	0	0
13	Auszahlungen für den Erwerb von Finanzanlagevermögen	0	0	0	0	0	0	0	0	0
14	Auszahlungen von aktivierbaren Zuwendungen für Investitionen Dritter	0	0	0	0	0	0	0	0	0
15	sonstige Auszahlungen aus Investitionstätigkeit	0	0	0	0	0	0	0	0	0
16	= Auszahlungen aus der Investitionstätigkeit	0	0	0	0	0	0	0	0	0
17	= Saldo aus der Investitionstätigkeit	0	0	0	0	0	0	0	0	0
690	Wanderwege									
1	Einzahlungen aus Investitionszuwendungen	0	0	0	0	0	0	0	0	0
	55.1.01/0690.681100 Fördermittel Land Qualitätswanderweg um Eberswalde	0	0	0	0	0	0	0	0	0
2	Einzahlungen aus Beiträgen und ähnlichen Entgelten	0	0	0	0	0	0	0	0	0
3	Einzahlungen aus der Veräußerung von immateriellen Vermögensgegenständen	0	0	0	0	0	0	0	0	0

Doppischer Produktplan 2025

Produktbereich	55	Natur- und Landschaftspflege	verantwortlich:	FBL Ordnung/Soziales/Kultur
Produktgruppe	55.1	Öffentliches Grün/ Landschaftsbau	Produktart:	extern
Produkt	55.1.01	Gemeindehof, Parkanlagen u. öffentliche Grünflächen	Rechtsbindung:	freiwillige Selbstverwaltungsaufgaben

Teilfinanzhaushalt	Ansatzdes	Ansatzdes	AnsatzHaushaltsj	Verpflichtungser	PlanungHaushalt	PlanungHaushalt	PlanungHaushalt	Bisher	Gesamt Ein-/
	Vorvorjahres	Vorjahres 2024	ahr 2025	mächtigung 2025	sjahr + 1 2026	sjahr + 2 2027	sjahr + 3 2028	bereitgestellt	Auszahlungen
Investitionsmaßnahmen ober-/unterhalb der Wertgrenze	2023							2025	2025
	EUR	EUR	EUR	EUR	EUR	EUR	EUR	EUR	EUR
4 Einzahlungen aus der Veräußerung von Grundstücken,gr.st.gl.Rechten und Gebäuden	0	0	0	0	0	0	0	0	0
5 Einzahlungen aus der Veräußerung von übrigem Sachanlagevermögen	0	0	0	0	0	0	0	0	0
6 Einzahlungen aus der Veräußerung von Finanzanlagevermögen	0	0	0	0	0	0	0	0	0
7 sonstige Einzahlungen aus Investitionstätigkeit	0	0	0	0	0	0	0	0	0
8 = Einzahlungen aus der Investitionstätigkeit	0	0	0	0	0	0	0	0	0
9 Auszahlungen für Baumaßnahmen	0	0	0	0	0	0	0	0	0
55.1.01/0690.785200 Qualitätswanderweg um Eberswalde	0	0	0	0	0	0	0	0	0
10 Auszahlungen für den Erwerb von immateriellen Vermögensgegenständen	0	0	0	0	0	0	0	0	0
11 Auszahlungen für den Erwerb von Grundstücken,gr.st.gl.Rechten und Gebäuden	0	0	0	0	0	0	0	0	0
12 Auszahlungen für den Erwerb von übrigem Sachanlagevermögen	0	0	0	0	0	0	0	0	0
13 Auszahlungen für den Erwerb von Finanzanlagevermögen	0	0	0	0	0	0	0	0	0
14 Auszahlungen von aktivierbaren Zuwendungen für Investitionen Dritter	0	0	0	0	0	0	0	0	0
15 sonstige Auszahlungen aus Investitionstätigkeit	0	0	0	0	0	0	0	0	0
16 = Auszahlungen aus der Investitionstätigkeit	0	0	0	0	0	0	0	0	0
17 = Saldo aus der Investitionstätigkeit	0	0	0	0	0	0	0	0	0
700 Baumaßnahme Angergestaltung OT Melchow									
1 Einzahlungen aus Investitionszuwendungen	0	0	0	0	0	0	0	0	0
2 Einzahlungen aus Beiträgen und ähnlichen Entgelten	0	0	0	0	0	0	0	0	0
3 Einzahlungen aus der Veräußerung von immateriellen Vermögensgegenständen	0	0	0	0	0	0	0	0	0
4 Einzahlungen aus der Veräußerung von Grundstücken,gr.st.gl.Rechten und Gebäuden	0	0	0	0	0	0	0	0	0
5 Einzahlungen aus der Veräußerung von übrigem Sachanlagevermögen	0	0	0	0	0	0	0	0	0

Doppischer Produktplan 2025

Produktbereich	55	Natur- und Landschaftspflege	verantwortlich:	FBL Ordnung/Soziales/Kultur
Produktgruppe	55.1	Öffentliches Grün/ Landschaftsbau	Produktart:	extern
Produkt	55.1.01	Gemeindehof, Parkanlagen u. öffentliche Grünflächen	Rechtsbindung:	freiwillige Selbstverwaltungsaufgaben

<u>Teilfinanzhaushalt</u>	Ansatzdes Vorvorjahres 2023 EUR	Ansatzdes Vorjahres 2024 EUR	AnsatzHaushaltsj ahr 2025 EUR	Verpflichtungser mächtigung 2025 EUR	PlanungHaushalt sjahr + 1 2026 EUR	PlanungHaushalt sjahr + 2 2027 EUR	PlanungHaushalt sjahr + 3 2028 EUR	Bisher bereitgestellt 2025 EUR	Gesamt Ein-/ Auszahlungen 2025 EUR
Investitionsmaßnahmen ober-/unterhalb der Wertgrenze									
6 Einzahlungen aus der Veräußerung von Finanzanlagevermögen	0	0	0	0	0	0	0	0	0
7 sonstige Einzahlungen aus Investitionstätigkeit	0	0	0	0	0	0	0	0	0
8 = Einzahlungen aus der Investitionstätigkeit	0	0	0	0	0	0	0	0	0
9 Auszahlungen für Baumaßnahmen	0	0	0	0	0	0	0	0	0
55.1.01/0700.785200 Auszahlungen für Tiefbaumaßnahmen	0	0	0	0	0	0	0	0	0
10 Auszahlungen für den Erwerb von immateriellen Vermögensgegenständen	0	0	0	0	0	0	0	0	0
11 Auszahlungen für den Erwerb von Grundstücken,gr.st.gl.Rechten und Gebäuden	0	0	0	0	0	0	0	0	0
12 Auszahlungen für den Erwerb von übrigem Sachanlagevermögen	0	0	0	0	0	0	0	0	0
13 Auszahlungen für den Erwerb von Finanzanlagevermögen	0	0	0	0	0	0	0	0	0
14 Auszahlungen von aktivierbaren Zuwendungen für Investitionen Dritter	0	0	0	0	0	0	0	0	0
15 sonstige Auszahlungen aus Investitionstätigkeit	0	0	0	0	0	0	0	0	0
16 = Auszahlungen aus der Investitionstätigkeit	0	0	0	0	0	0	0	0	0
17 = Saldo aus der Investitionstätigkeit	0	0	0	0	0	0	0	0	0
720 Baumaßnahme Angergestaltung OT Schönholz									
1 Einzahlungen aus Investitionszuwendungen	0	0	0	0	0	0	0	0	0
2 Einzahlungen aus Beiträgen und ähnlichen Entgelten	0	0	0	0	0	0	0	0	0
3 Einzahlungen aus der Veräußerung von immateriellen Vermögensgegenständen	0	0	0	0	0	0	0	0	0
4 Einzahlungen aus der Veräußerung von Grundstücken,gr.st.gl.Rechten und Gebäuden	0	0	0	0	0	0	0	0	0
5 Einzahlungen aus der Veräußerung von übrigem Sachanlagevermögen	0	0	0	0	0	0	0	0	0
6 Einzahlungen aus der Veräußerung von Finanzanlagevermögen	0	0	0	0	0	0	0	0	0
7 sonstige Einzahlungen aus Investitionstätigkeit	0	0	0	0	0	0	0	0	0
8 = Einzahlungen aus der Investitionstätigkeit	0	0	0	0	0	0	0	0	0

Doppischer Produktplan 2025

Produktbereich	55	Natur- und Landschaftspflege	verantwortlich:	FBL Ordnung/Soziales/Kultur
Produktgruppe	55.1	Öffentliches Grün/ Landschaftsbau	Produktart:	extern
Produkt	55.1.01	Gemeindehof, Parkanlagen u. öffentliche Grünflächen	Rechtsbindung:	freiwillige Selbstverwaltungsaufgaben

<u>Teilfinanzhaushalt</u>	Ansatzdes Vorvorjahres 2023 EUR	Ansatzdes Vorjahres 2024 EUR	AnsatzHaushaltsj ahr 2025 EUR	Verpflichtungser mächtigung 2025 EUR	PlanungHaushalt sjahr + 1 2026 EUR	PlanungHaushalt sjahr + 2 2027 EUR	PlanungHaushalt sjahr + 3 2028 EUR	Bisher bereitgestellt 2025 EUR	Gesamt Ein-/ Auszahlungen 2025 EUR
Investitionsmaßnahmen ober-/unterhalb der Wertgrenze									
9 Auszahlungen für Baumaßnahmen	0	0	0	0	0	0	0	0	0
55.1.01/0720.785200 Auszahlungen für Tiefbaumaßnahmen	0	0	0	0	0	0	0	0	0
10 Auszahlungen für den Erwerb von immateriellen Vermögensgegenständen	0	0	0	0	0	0	0	0	0
11 Auszahlungen für den Erwerb von Grundstücken, gr. st. gl. Rechten und Gebäuden	0	0	0	0	0	0	0	0	0
12 Auszahlungen für den Erwerb von übrigem Sachanlagevermögen	0	0	0	0	0	0	0	0	0
13 Auszahlungen für den Erwerb von Finanzanlagevermögen	0	0	0	0	0	0	0	0	0
14 Auszahlungen von aktivierbaren Zuwendungen für Investitionen Dritter	0	0	0	0	0	0	0	0	0
15 sonstige Auszahlungen aus Investitionstätigkeit	0	0	0	0	0	0	0	0	0
16 = Auszahlungen aus der Investitionstätigkeit	0	0	0	0	0	0	0	0	0
17 = Saldo aus der Investitionstätigkeit	0	0	0	0	0	0	0	0	0
730									
1 Einzahlungen aus Investitionszuwendungen	0	0	0	0	0	0	0	0	0
55.1.01/0730.681100 Investitionszuweisungen vom Land	0	0	0	0	0	0	0	0	0
2 Einzahlungen aus Beiträgen und ähnlichen Entgelten	0	0	0	0	0	0	0	0	0
3 Einzahlungen aus der Veräußerung von immateriellen Vermögensgegenständen	0	0	0	0	0	0	0	0	0
4 Einzahlungen aus der Veräußerung von Grundstücken, gr. st. gl. Rechten und Gebäuden	0	0	0	0	0	0	0	0	0
5 Einzahlungen aus der Veräußerung von übrigem Sachanlagevermögen	0	0	0	0	0	0	0	0	0
6 Einzahlungen aus der Veräußerung von Finanzanlagevermögen	0	0	0	0	0	0	0	0	0
7 sonstige Einzahlungen aus Investitionstätigkeit	0	0	0	0	0	0	0	0	0
8 = Einzahlungen aus der Investitionstätigkeit	0	0	0	0	0	0	0	0	0
9 Auszahlungen für Baumaßnahmen	0	0	0	0	0	0	0	0	0

Doppischer Produktplan 2025

Produktbereich	55	Natur- und Landschaftspflege	verantwortlich: FBL Ordnung/Soziales/Kultur
Produktgruppe	55.1	Öffentliches Grün/ Landschaftsbau	Produktart: extern
Produkt	55.1.01	Gemeindehof, Parkanlagen u. öffentliche Grünflächen	Rechtsbindung: freiwillige Selbstverwaltungsaufgaben

<u>Teilfinanzhaushalt</u>	Ansatzdes Vorvorjahres 2023 EUR	Ansatzdes Vorjahres 2024 EUR	AnsatzHaushaltsj ahr 2025 EUR	Verpflichtungser mächtigung 2025 EUR	PlanungHaushalt sjahr + 1 2026 EUR	PlanungHaushalt sjahr + 2 2027 EUR	PlanungHaushalt sjahr + 3 2028 EUR	Bisher bereitgestellt 2025 EUR	Gesamt Ein-/ Auszahlungen 2025 EUR
Investitionsmaßnahmen ober-/unterhalb der Wertgrenze									
55.1.01/0730.785200 Auszahlungen für Tiefbaumaßnahmen	0	0	0	0	0	0	0		
10 Auszahlungen für den Erwerb von immateriellen Vermögensgegenständen	0	0	0	0	0	0	0	0	0
11 Auszahlungen für den Erwerb von Grundstücken,gr.st.gl.Rechten und Gebäuden	0	0	0	0	0	0	0	0	0
12 Auszahlungen für den Erwerb von übrigem Sachanlagevermögen	0	0	0	0	0	0	0	0	0
13 Auszahlungen für den Erwerb von Finanzanlagevermögen	0	0	0	0	0	0	0	0	0
14 Auszahlungen von aktivierbaren Zuwendungen für Investitionen Dritter	0	0	0	0	0	0	0	0	0
15 sonstige Auszahlungen aus Investitionstätigkeit	0	0	0	0	0	0	0	0	0
16 = Auszahlungen aus der Investitionstätigkeit	0	0	0	0	0	0	0	0	0
17 = Saldo aus der Investitionstätigkeit	0	0	0	0	0	0	0	0	0

Doppischer Produktplan 2025

Produktbereich	55	Natur- und Landschaftspflege	verantwortlich:	FBL Bauverwaltung/Bauordnung/Liegenschaften
Produktgruppe	55.2	Öffentliche Gewässer/ Wasserbauliche Anlagen	Produktart:	extern
Produkt	55.2.01	Öffentliche Gewässer/ Wasserbauliche Anlagen	Rechtsbindung:	pflichtige Selbstverwaltungsaufgaben mit freiwilligen Anteilen

Beschreibung

Mitgliedschaft im Wasser- und Bodenverband "Finowfließ" Teilnahme an Gewässerschauen Umlage der Beiträge

Auftrag

Wasserhaushaltsgesetz, Brandenburgisches Wassergesetz, WBV- Satzung

Zielgruppe

Wasser- und Bodenverband, Umlageschuldner

Ziele

Umlage der WBV- Beiträge auf die Grundstückseigentümer

Finanzen in €

	Einzahlungen	Auszahlungen	Liquiditätssaldo	Erträge	Aufwendungen	Ergebnis
Haushaltsvorjahr	236.000,00	11.600,00	224.400,00	237.200,00	11.600,00	225.600,00
Haushaltsjahr	5.300,00	7.700,00	-2.400,00	6.500,00	7.700,00	-1.200,00
Veränderung gegenüber dem Vorjahr	-230.700,00	-3.900,00	-226.800,00	-230.700,00	-3.900,00	-226.800,00

Doppischer Produktplan 2025

Produktbereich	55	Natur- und Landschaftspflege	verantwortlich:	FBL Bauverwaltung/Bauordnung/Liegenschaften				
Produktgruppe	55.2	Öffentliche Gewässer/ Wasserbauliche Anlagen	Produktart:	extern				
Produkt	55.2.01	Öffentliche Gewässer/ Wasserbauliche Anlagen	Rechtsbindung:	pflichtige Selbstverwaltungsaufgaben mit freiwilligen Anteilen				
Teilergebnishaushalt			vorl. Ergebnis des Vorjahres 2023	Ansatz Vorjahr 2024	Ansatz HHJ 2025	Planung HHJ+1 2026	Planung HHJ+2 2027	Planung HHJ+3 2028
Ertrags- und Aufwandsarten			EUR	EUR	EUR	EUR	EUR	EUR
1 Steuern und ähnliche Abgaben			0	0	0	0	0	0
2 Zuwendungen und allgemeine Umlagen			0	230.000	0	0	0	0
55.2.01.414200		Zuweisungen von Gemeinden/GV		230.000	0	0	0	0
3 Sonstige Transfererträge			0	0	0	0	0	0
4 Öffentlich-rechtliche Leistungsentgelte			6.055	7.200	6.500	6.500	6.500	6.500
55.2.01.431100		Verwaltungsgebühren		1.200	1.200	1.200	1.200	1.200
55.2.01.432100		Benutzungsgeb./ähnl. Entgelte		6.000	5.300	5.300	5.300	5.300
5 Privatrechtliche Leistungsentgelte			0	0	0	0	0	0
6 Kostenerstattungen und Kostenumlagen			0	0	0	0	0	0
55.2.01.448800		Erstattungen von Gemeinden/GV		0	0	0	0	0
7 Sonstige ordentliche Erträge			0	0	0	0	0	0
8 Aktivierte Eigenleistungen			0	0	0	0	0	0
9 Bestandsveränderungen			0	0	0	0	0	0
10 = Erträge aus laufender Verwaltungstätigkeit			6.055	237.200	6.500	6.500	6.500	6.500
11 Personalaufwendungen			0	0	0	0	0	0
12 Versorgungsaufwendungen			0	0	0	0	0	0
13 Aufwendungen für Sach- und Dienstleistungen			22.853	11.600	7.700	7.700	7.700	7.700
55.2.01.521100		Unterhalt. Grundstücke u. baul		5.000	0	0	0	0
55.2.01.522100		Unterh. sonst. unbewegl. Vermö		0	1.000	1.000	1.000	1.000
55.2.01.529100		sonstige Dienstleistungen		6.600	6.700	6.700	6.700	6.700
		<i>Mitgliedsbeitrag Wasser und Bodenverband Finowfließ</i>						
14 Abschreibungen			1	0	0	0	0	0
15 Transferaufwendungen			0	0	0	0	0	0
55.2.01.531200		Zusch. lfd. Zw an Gemeinden		0	0	0	0	0
55.2.01.531300		Zuweisungen an Zweckverbände		0	0	0	0	0
16 Sonstige ordentliche Aufwendungen			0	0	0	0	0	0
17 = Aufwendungen aus laufender Verwaltungstätigkeit			22.854	11.600	7.700	7.700	7.700	7.700
18 = Ergebnis der laufenden Verwaltungstätigkeit (10.-17.)			-16.799	225.600	-1.200	-1.200	-1.200	-1.200
19 Zinsen und sonstige Finanzerträge			0	0	0	0	0	0
20 - Zinsen und sonstige Finanzaufwendungen			0	0	0	0	0	0
21 = Finanzergebnis			0	0	0	0	0	0

Doppischer Produktplan 2025

Produktbereich	55	Natur- und Landschaftspflege	verantwortlich:	FBL Bauverwaltung/Bauordnung/Liegenschaften
Produktgruppe	55.2	Öffentliche Gewässer/ Wasserbauliche Anlagen	Produktart:	extern
Produkt	55.2.01	Öffentliche Gewässer/ Wasserbauliche Anlagen	Rechtsbindung:	pflichtige Selbstverwaltungsaufgaben mit freiwilligen Anteilen

Teilergebnishaushalt	vorl. Ergebnis des	Ansatz Vorjahr	Ansatz HHJ 2025	Planung HHJ+1	Planung HHJ+2	Planung HHJ+3
Ertrags- und Aufwandsarten	Vorvorjahres	2024		2026	2027	2028
	2023					
	EUR	EUR	EUR	EUR	EUR	EUR
22 = Ordentliches Ergebnis (18.+21.)	-16.799	225.600	-1.200	-1.200	-1.200	-1.200
23 Außerordentliche Erträge	0	0	0	0	0	0
24 - Außerordentliche Aufwendungen	0	0	0	0	0	0
25 = Außerordentliches Ergebnis	0	0	0	0	0	0
26 = Ergebnis vor Berücksichtigung der internen Leistungsbeziehungen (22.+25.)	-16.799	225.600	-1.200	-1.200	-1.200	-1.200
27 Erträge aus internen Leistungsbeziehungen	0	0	0	0	0	0
28 - Aufwendungen aus internen Leistungsbeziehungen	0	0	0	0	0	0
29 = Gesamtergebnis des Teilhaushalts	-16.799	225.600	-1.200	-1.200	-1.200	-1.200
Nachrichtlich:						
30 Nicht zahlungswirksame Erträge	0	0	0	0	0	0
31 Nicht zahlungswirksame Aufwendungen	1	0	0	0	0	0

Doppischer Produktplan 2025

Produktbereich	55	Natur- und Landschaftspflege	verantwortlich:	FBL Ordnung/Soziales/Kultur
Produktgruppe	55.3	Friedhof- und Bestattungswesen	Produktart:	extern
Produkt	55.3.01	Friedhöfe, Kriegsgräber, Soldatengräber	Rechtsbindung:	pflichtige Selbstverwaltungsaufgaben

Beschreibung

Bereitstellung von Wahl- und Urnengräbern Bereitstellung und Pflege vom öffentlichen Grün auf Friedhöfen Bereitstellung, Unterhaltung und Bewirtschaftung von Trauerhallen/ Leichenhallen

Auftrag

Bestattungsgesetz, Friedhofssatzung, Friedhofsgebührensatzung

Zielgruppe

Einwohner/innen, Allgemeinheit

Ziele

Bedarfsdeckung

Finanzen in €

	Einzahlungen	Auszahlungen	Liquiditätssaldo	Erträge	Aufwendungen	Ergebnis
Haushaltsvorjahr	4.100,00	20.100,00	-16.000,00	6.700,00	23.400,00	-16.700,00
Haushaltsjahr	4.100,00	19.300,00	-15.200,00	6.700,00	22.600,00	-15.900,00
Veränderung gegenüber dem Vorjahr	0,00	-800,00	800,00	0,00	-800,00	800,00

Doppischer Produktplan 2025

Produktbereich	55	Natur- und Landschaftspflege	verantwortlich:	FBL Ordnung/Soziales/Kultur
Produktgruppe	55.3	Friedhof- und Bestattungswesen	Produktart:	extern
Produkt	55.3.01	Friedhöfe, Kriegsgräber, Soldatengräber	Rechtsbindung:	pflichtige Selbstverwaltungsaufgaben

<u>Teilergebnishaushalt</u>	vorl. Ergebnis des Vorvorjahres 2023	Ansatz Vorjahr 2024	Ansatz HHJ 2025	Planung HHJ+1 2026	Planung HHJ+2 2027	Planung HHJ+3 2028
Ertrags- und Aufwandsarten	EUR	EUR	EUR	EUR	EUR	EUR
1 Steuern und ähnliche Abgaben	0	0	0	0	0	0
2 Zuwendungen und allgemeine Umlagen	2.656	2.600	2.600	1.100	1.100	1.100
55.3.01.414200 Zuweisungen von Gemeinden/GV		100	100	100	100	100
55.3.01.416100 Erträge a.d.Auflösg.SoPo ö.Han		2.500	2.500	1.000	1.000	1.000
3 Sonstige Transfererträge	0	0	0	0	0	0
4 Öffentlich-rechtliche Leistungsentgelte	3.457	4.100	4.100	4.100	4.100	4.100
55.3.01.432100 Benutzungsgebühren und ähnliche Entgelte		4.000	4.000	4.000	4.000	4.000
55.3.01.437100 Ertr.Auflsg.SoPo Beitr.,Invest		100	100	100	100	100
5 Privatrechtliche Leistungsentgelte	0	0	0	0	0	0
6 Kostenerstattungen und Kostenumlagen	0	0	0	0	0	0
55.3.01.448300 Erstattung von Zweckverbänden		0	0	0	0	0
55.3.01.448800 Erstattung übr. Bereiche		0	0	0	0	0
7 Sonstige ordentliche Erträge	72	0	0	0	0	0
8 Aktivierte Eigenleistungen	0	0	0	0	0	0
9 Bestandsveränderungen	0	0	0	0	0	0
10 = Erträge aus laufender Verwaltungstätigkeit	6.185	6.700	6.700	5.200	5.200	5.200
11 Personalaufwendungen	8.524	8.900	6.900	6.900	6.900	6.900
55.3.01.501200 Dienstbezüge tarifl. Beschäft.		7.200	5.500	5.500	5.500	5.500
55.3.01.502200 Beiträge Vers.kassen tarifl. B		300	200	200	200	200
55.3.01.503200 Beiträge gesetz. SV tarifl. B		1.400	1.200	1.200	1.200	1.200
12 Versorgungsaufwendungen	0	0	0	0	0	0
13 Aufwendungen für Sach- und Dienstleistungen	26.683	11.000	12.200	7.200	7.200	7.200
55.3.01.521100 Unterhaltung der Grundstücke und baulichen Anlagen		5.500	500	500	500	500
55.3.01.521110 Unterhaltg.Grdst./Hochbau		1.000	6.000	1.000	1.000	1.000
<i>davon 5.000 € Material Fassade</i>						
55.3.01.521120 Unterhaltg.Grdst./Friedhof		300	800	800	800	800
55.3.01.521130 Unterhaltg.Grdst./Tiefbau		0	0	0	0	0
55.3.01.522100 Unterh. sonst. unbewegl. Vermö		3.000	3.000	3.000	3.000	3.000
55.3.01.522200 Unterhaltung v. Geräten, Ausstattungen u. Ausrüstungsgegenständen		200	200	200	200	200
55.3.01.524100 Bewirtschaftung der Grundstücke und baulichen Anlagen		800	800	800	800	800
55.3.01.524110 Bewirtsch.Grdst./Friedhof		100	800	800	800	800
55.3.01.529100 Aufwendungen für sonstige Dienstleistungen		100	100	100	100	100
14 Abschreibungen	3.416	3.300	3.300	2.400	1.100	700

Doppischer Produktplan 2025

Produktbereich		55	Natur- und Landschaftspflege	verantwortlich:	FBL Ordnung/Soziales/Kultur				
Produktgruppe		55.3	Friedhof- und Bestattungswesen	Produktart:	extern				
Produkt		55.3.01	Friedhöfe, Kriegsgräber, Soldatengräber	Rechtsbindung:	pflichtige Selbstverwaltungsaufgaben				
<u>Teilergebnishaushalt</u>				vorl. Ergebnis des	Ansatz Vorjahr	Ansatz HHJ 2025	Planung HHJ+1	Planung HHJ+2	Planung HHJ+3
Ertrags- und Aufwandsarten				Vorvorjahres	2024		2026	2027	2028
				2023					
				EUR	EUR	EUR	EUR	EUR	EUR
55.3.01.571101	Afa Gebäude				0	0	0	0	0
55.3.01.571102	Afa Infrastukturanl.					3.200	2.000	700	300
55.3.01.571104	Afa BGA					100	400	400	400
15	Transferaufwendungen			0	0	0	0	0	0
16	Sonstige ordentliche Aufwendungen			412	200	200	200	200	200
55.3.01.543100	Geschäftsausgaben				200	200	200	200	200
55.3.01.544100	Steuern, Versicherungen, Schadensfälle				0	0	0	0	0
55.3.01.545200	Erst. v. Aufwend. an Gemeinden				0	0	0	0	0
55.3.01.549300	periodenfr. ord. Aufwendungen				0	0	0	0	0
17	= Aufwendungen aus laufender Verwaltungstätigkeit			39.034	23.400	22.600	16.700	15.400	15.000
18	= Ergebnis der laufenden Verwaltungstätigkeit (10.-17.)			-32.849	-16.700	-15.900	-11.500	-10.200	-9.800
19	Zinsen und sonstige Finanzerträge			0	0	0	0	0	0
20	- Zinsen und sonstige Finanzaufwendungen			0	0	0	0	0	0
21	= Finanzergebnis			0	0	0	0	0	0
22	= Ordentliches Ergebnis (18.+21.)			-32.849	-16.700	-15.900	-11.500	-10.200	-9.800
23	Außerordentliche Erträge			0	0	0	0	0	0
24	- Außerordentliche Aufwendungen			0	0	0	0	0	0
25	= Außerordentliches Ergebnis			0	0	0	0	0	0
26	= Ergebnis vor Berücksichtigung der internen Leistungsbeziehungen (22.+25.)			-32.849	-16.700	-15.900	-11.500	-10.200	-9.800
27	Erträge aus internen Leistungsbeziehungen			0	0	0	0	0	0
28	- Aufwendungen aus internen Leistungsbeziehungen			0	0	0	0	0	0
29	= Gesamtergebnis des Teilhaushalts			-32.849	-16.700	-15.900	-11.500	-10.200	-9.800
Nachrichtlich:									
30	Nicht zahlungswirksame Erträge			2.575	2.600	2.600	1.100	1.100	1.100
55.3.01.416100	Erträge a.d.Auflösg.SoPo ö.Han				2.500	2.500	1.000	1.000	1.000
55.3.01.437100	Ertr.Auflsg.SoPo Beitr.,Invest				100	100	100	100	100

Doppischer Produktplan 2025

Produktbereich	55	Natur- und Landschaftspflege	verantwortlich:	FBL Ordnung/Soziales/Kultur				
Produktgruppe	55.3	Friedhof- und Bestattungswesen	Produktart:	extern				
Produkt	55.3.01	Friedhöfe, Kriegsgräber, Soldatengräber	Rechtsbindung:	pflichtige Selbstverwaltungsaufgaben				
<u>Teilergebnishaushalt</u>			vorl. Ergebnis des	Ansatz Vorjahr	Ansatz HHJ 2025	Planung HHJ+1	Planung HHJ+2	Planung HHJ+3
Ertrags- und Aufwandsarten			Vorvorjahres	2024		2026	2027	2028
			2023					
			EUR	EUR	EUR	EUR	EUR	EUR
31	Nicht zahlungswirksame Aufwendungen		3.416	3.300	3.300	2.400	1.100	700
55.3.01.571101	Afa Gebäude			0	0	0	0	0
55.3.01.571102	Afa Infrastrukturanl.			3.200	3.200	2.000	700	300
55.3.01.571104	Afa BGA			100	100	400	400	400

Doppischer Produktplan 2025

Produktbereich	57	Wirtschaft und Tourismus	verantwortlich:	FBL Zentrale Dienste/Finanzen
Produktgruppe	57.3	Allgemeine Einrichtungen und Unternehmen	Produktart:	extern
Produkt	57.3.02	Gemeindliche Einrichtungen/Festplätze	Rechtsbindung:	freiwillige Selbstverwaltungsaufgaben

Beschreibung

Unterhaltung und Bewirtschaftung des touristischen Begegnungszentrum Lindengarten, sowie der Gästezimmer und des Naturparkbahnhofes

Auftrag

Beschlüsse der Gemeindevertretung

Zielgruppe

Gemeindeorgane, Einwohner/Bürger

Ziele

Regelmäßige Bereitstellung von Räumlichkeiten für öffentliche und private Veranstaltungen, sowie die Förderung des Tourismus durch den Naturparkbahnhof und die Bereitstellung von Gästezimmern

Finanzen in €

	Einzahlungen	Auszahlungen	Liquiditätssaldo	Erträge	Aufwendungen	Ergebnis
Haushaltsvorjahr	58.000,00	118.400,00	-60.400,00	66.800,00	136.000,00	-69.200,00
Haushaltsjahr	58.000,00	106.800,00	-48.800,00	66.900,00	117.800,00	-50.900,00
Veränderung gegenüber dem Vorjahr	0,00	-11.600,00	11.600,00	100,00	-18.200,00	18.300,00

Doppischer Produktplan 2025

Produktbereich		57	Wirtschaft und Tourismus		verantwortlich:		FBL Zentrale Dienste/Finanzen	
Produktgruppe		57.3	Allgemeine Einrichtungen und Unternehmen		Produktart:		extern	
Produkt		57.3.02	Gemeindliche Einrichtungen/Festplätze		Rechtsbindung:		freiwillige Selbstverwaltungsaufgaben	
Teilergebnishaushalt			vorl. Ergebnis des Vorvorjahres 2023	Ansatz Vorjahr 2024	Ansatz HHJ 2025	Planung HHJ+1 2026	Planung HHJ+2 2027	Planung HHJ+3 2028
Ertrags- und Aufwandsarten			EUR	EUR	EUR	EUR	EUR	EUR
1	Steuern und ähnliche Abgaben		0	0	0	0	0	0
2	Zuwendungen und allgemeine Umlagen		8.071	8.500	8.500	8.500	8.500	2.900
57.3.02.414001	Zuweisungen für lfd. Zwecke vom Bund			0	0	0	0	0
57.3.02.414100	Zuweisungen für lfd. Zwecke vom Land			0	0	0	0	0
57.3.02.414200	Zuweisungen für lfd. Zwecke von Gemeinden/GV			0	0	0	0	0
57.3.02.416100	Erträge a.d.Auflösg.SoPo ö.Han			8.100	8.100	8.100	8.100	2.500
57.3.02.416101	Erträge Auflösg.SoPo v.Bund			0	0	0	0	0
57.3.02.416110	Erträge Auflösg.SoPo v.Land			0	0	0	0	0
57.3.02.416120	Erträge Auflösg.SoPo Gem./GV			0	0	0	0	0
57.3.02.416180	Erträge Auflösg.SoPo Sonstige			400	400	400	400	400
3	Sonstige Transfererträge		0	0	0	0	0	0
4	Öffentlich-rechtliche Leistungsentgelte		3.339	300	0	0	0	0
57.3.02.432100	Benutzungsgebühren und ähnliche Entgelte			0	0	0	0	0
57.3.02.437100	Ertr.Auflsg.SoPo Beitr., Invest			300	0	0	0	0
5	Privatrechtliche Leistungsentgelte		52.509	58.000	58.000	58.000	58.000	58.000
57.3.02.441100	Mieten und Pachten <i>Gästezimmer (Steigerung durch Booking.com)</i>			50.000	50.000	50.000	50.000	50.000
57.3.02.441120	Mieten und Pachten steuerfrei <i>Saal und Klubräume</i>			8.000	8.000	8.000	8.000	8.000
6	Kostenerstattungen und Kostenumlagen		0	0	0	0	0	0
57.3.02.448200	Kostenerstattung von Gemeinden			0	0	0	0	0
57.3.02.448300	Erstattungen von Zweckverbänden			0	0	0	0	0
57.3.02.448700	Erstattung von privat. Untern.			0	0	0	0	0
57.3.02.448800	Erstattungen von übrigen Bereichen			0	0	0	0	0
7	Sonstige ordentliche Erträge		4.717	0	400	400	400	400
57.3.02.453100	Ertr.Veräuß.-ord. Erg			0	0	0	0	0
57.3.02.457100	Ertr.aus Auflsg.von sonst.SoPo			0	400	400	400	400
57.3.02.459200	periodenfremde ord. Ertr.			0	0	0	0	0
8	Aktivierete Eigenleistungen		0	0	0	0	0	0
9	Bestandsveränderungen		0	0	0	0	0	0
10	= Erträge aus laufender Verwaltungstätigkeit		68.636	66.800	66.900	66.900	66.900	61.300
11	Personalaufwendungen		49.820	51.800	42.100	42.100	42.100	42.100
57.3.02.501200	Dienstaufwendungen tarifl. Beschäftigte			36.000	28.000	28.000	28.000	28.000

Doppischer Produktplan 2025

Produktbereich		57	Wirtschaft und Tourismus		verantwortlich:		FBL Zentrale Dienste/Finanzen		
Produktgruppe		57.3	Allgemeine Einrichtungen und Unternehmen		Produktart:		extern		
Produkt		57.3.02	Gemeindliche Einrichtungen/Festplätze		Rechtsbindung:		freiwillige Selbstverwaltungsaufgaben		
<u>Teilergebnishaushalt</u>			vorl. Ergebnis des Vorvorjahres 2023	Ansatz Vorjahr 2024	Ansatz HHJ 2025	Planung HHJ+1 2026	Planung HHJ+2 2027	Planung HHJ+3 2028	
Ertrags- und Aufwandsarten			EUR	EUR	EUR	EUR	EUR	EUR	
57.3.02.501210	Dienstaufwendungen für leistungsorientiertes Entgelt			0	0	0	0	0	
57.3.02.501900	Dienstaufwendungen Sonstige Beschäftigte			7.200	7.200	7.200	7.200	7.200	
3 Betreuer TBZ									
57.3.02.502200	Beiträge zu Versorgungskassen Tarifliche Beschäftigte			1.400	1.100	1.100	1.100	1.100	
57.3.02.503200	Beiträge gesetzl. Sozialversicherungen tarifl. Beschäftigte			7.200	5.800	5.800	5.800	5.800	
12	Versorgungsaufwendungen		0	0	0	0	0	0	
13	Aufwendungen für Sach- und Dienstleistungen		32.444	64.600	53.700	45.700	45.700	45.700	
57.3.02.521100	Unterhaltung der Grundstücke und baulichen Anlagen			1.000	1.500	1.500	1.500	1.500	
57.3.02.521110	Unterhaltg. Grdst./Hochbau			22.000	10.000	2.000	2.000	2.000	
57.3.02.522200	Unterhaltung v. Geräten, Ausstattungen u. Ausrüstungsgegenständen			1.000	1.000	1.000	1.000	1.000	
57.3.02.524100	Bewirtschaftung der Grundstücke und baulichen Anlagen			34.000	35.000	35.000	35.000	35.000	
57.3.02.525100	Haltung von Fahrzeugen			100	0	0	0	0	
57.3.02.526100	Besondere Aufwendungen für Beschäftigte			300	0	0	0	0	
57.3.02.527100	Besondere Verwaltungs- und Betriebsaufwendungen			6.200	6.200	6.200	6.200	6.200	
ca. 5000 € für Lohospo									
57.3.02.529100	sonstige Dienstleistungen			0	0	0	0	0	
14	Abschreibungen		22.460	17.600	19.000	18.200	17.800	17.300	
57.3.02.571101	Afa Gebäude			13.900	14.000	14.000	14.000	14.000	
57.3.02.571102	Afa Infrastruktur anl.			2.000	1.700	1.700	1.700	1.700	
57.3.02.571104	Afa BGA			1.700	2.700	1.900	1.500	1.000	
57.3.02.571106	Afa GWG			0	600	600	600	600	
15	Transferaufwendungen		0	0	0	0	0	0	
16	Sonstige ordentliche Aufwendungen		5.625	2.000	3.000	3.000	3.000	3.000	
57.3.02.541100	Reisekosten			100	0	0	0	0	
57.3.02.543100	Geschäftsaufwendungen			1.000	2.000	2.000	2.000	2.000	
57.3.02.543120	Telefongebühren Festnetz			900	1.000	1.000	1.000	1.000	
57.3.02.544100	Steuern, Versicherungen, Schadensfälle			0	0	0	0	0	
57.3.02.549300	periodenfr. ord. Aufwendungen			0	0	0	0	0	
17	= Aufwendungen aus laufender Verwaltungstätigkeit		110.349	136.000	117.800	109.000	108.600	108.100	
18	= Ergebnis der laufenden Verwaltungstätigkeit (10.-17.)		-41.714	-69.200	-50.900	-42.100	-41.700	-46.800	
19	Zinsen und sonstige Finanzerträge		0	0	0	0	0	0	

Doppischer Produktplan 2025

Produktbereich		57	Wirtschaft und Tourismus		verantwortlich:		FBL Zentrale Dienste/Finanzen		
Produktgruppe		57.3	Allgemeine Einrichtungen und Unternehmen		Produktart:		extern		
Produkt		57.3.02	Gemeindliche Einrichtungen/Festplätze		Rechtsbindung:		freiwillige Selbstverwaltungsaufgaben		
<u>Teilergebnishaushalt</u>				vorl. Ergebnis des	Ansatz Vorjahr	Ansatz HHJ 2025	Planung HHJ+1	Planung HHJ+2	Planung HHJ+3
Ertrags- und Aufwandsarten				Vorvorjahres	2024		2026	2027	2028
				2023					
				EUR	EUR	EUR	EUR	EUR	EUR
20 - Zinsen und sonstige Finanzaufwendungen				0	0	0	0	0	0
21 = Finanzergebnis				0	0	0	0	0	0
22 = Ordentliches Ergebnis (18.+21.)				-41.714	-69.200	-50.900	-42.100	-41.700	-46.800
23 Außerordentliche Erträge				0	0	0	0	0	0
24 - Außerordentliche Aufwendungen				0	0	0	0	0	0
25 = Außerordentliches Ergebnis				0	0	0	0	0	0
26 = Ergebnis vor Berücksichtigung der internen Leistungsbeziehungen (22.+25.)				-41.714	-69.200	-50.900	-42.100	-41.700	-46.800
27 Erträge aus internen Leistungsbeziehungen				0	0	0	0	0	0
28 - Aufwendungen aus internen Leistungsbeziehungen				0	0	0	0	0	0
29 = Gesamtergebnis des Teilhaushalts				-41.714	-69.200	-50.900	-42.100	-41.700	-46.800
Nachrichtlich:									
30 Nicht zahlungswirksame Erträge				11.822	8.400	8.500	8.500	8.500	2.900
57.3.02.416100		Erträge a.d.Auflösg.SoPo ö.Han			8.100	8.100	8.100	8.100	2.500
57.3.02.437100		Ertrr.Auflsg.SoPo Beitr.,Invest			300	0	0	0	0
57.3.02.457100		Ertrr.aus Auflsg.von sonst.SoPo			0	400	400	400	400
31 Nicht zahlungswirksame Aufwendungen				22.460	17.600	19.000	18.200	17.800	17.300
57.3.02.571101		Afa Gebäude			13.900	14.000	14.000	14.000	14.000
57.3.02.571102		Afa Infrastruktur anl.			2.000	1.700	1.700	1.700	1.700
57.3.02.571104		Afa BGA			1.700	2.700	1.900	1.500	1.000
57.3.02.571106		Afa GWG			0	600	600	600	600

Doppischer Produktplan 2025

Produktbereich	57	Wirtschaft und Tourismus	verantwortlich:	FBL Zentrale Dienste/Finanzen					
Produktgruppe	57.3	Allgemeine Einrichtungen und Unternehmen	Produktart:	extern					
Produkt	57.3.02	Gemeindliche Einrichtungen/Festplätze	Rechtsbindung:	freiwillige Selbstverwaltungsaufgaben					
<u>Teilfinanzhaushalt</u>			vorläufiges Ergebnis 2023	Ansatz 2024	Ansatz 2025	Verpf.erm. 2025	Planung 2026	Planung 2027	Planung 2028
Ein- und Auszahlungsarten			EUR	EUR	EUR	EUR	EUR	EUR	EUR
1 Einzahlungen aus Investitionszuwendungen			0	0	0	0	0	0	0
57.3.02/0801.681100	Investitionszuweisungen vom Land			0	0	0	0	0	0
57.3.02/0801.681200	Investitionszuweisungen von Gemeinden/GV			0	0	0	0	0	0
57.3.02/0801.681400	Investitionszuweisungen			0	0	0	0	0	0
57.3.02/0870.681100	Investitionszuweisungen vom Land			0	0	0	0	0	0
2 Einzahlungen aus Beiträgen und Entgelten			0	0	0	0	0	0	0
3 Einzahlungen aus der Veräußerung von immateriellen Vermögensgegenständen			0	0	0	0	0	0	0
4 Einzahlungen aus der Veräußerung von Grundstücken,gr.st.gl.Rechten und Gebäuden			0	0	0	0	0	0	0
5 Einzahlungen aus der Veräußerung von übrigem Sachanlagevermögen			0	0	0	0	0	0	0
57.3.02.683100	Einz. a. Veräuß. VG-ord. Erg.			0	0	0	0	0	0
6 Einzahlung aus der Veräußerung von Finanzanlagevermögen			0	0	0	0	0	0	0
7 sonstige Einzahlungen aus Investitionstätigkeit			0	0	0	0	0	0	0
57.3.02/0870.685100	Einzahlungen aus der Abwicklung von Baumaßnahmen			0	0	0	0	0	0
8 = Summe der Einzahlungen aus Investitionstätigkeit			0	0	0	0	0	0	0
9 Auszahlungen für Baumaßnahmen			-8.288	0	8.000	0	0	0	0
57.3.02/0800.785300	Ausz.für sonst.Baumaßn.			0	0	0	0	0	0
57.3.02/0801.785100	Auszahlungen für Hochbaumaßnahmen			0	0	0	0	0	0
57.3.02/0801.785200	Errichtung einer Sammelgrube			0	0	0	0	0	0
57.3.02/0802.785200	Ausz. Tiefbaumaßnahmen			0	0	0	0	0	0
57.3.02/0820.785100	Ausz. Hochbaumaßnahmen			0	0	0	0	0	0
57.3.02/0820.785200	Ausz. Tiefbaumaßnahmen			0	0	0	0	0	0
57.3.02/0820.785300	Ausz.für sonst.Baumaßn.			0	8.000	0	0	0	0
<i>Zählersäule Kita Festplatz</i>									
57.3.02/0830.785100	Auszahlungen für Hochbaumaßnahmen			0	0	0	0	0	0
57.3.02/0850.785300	Ausz.für sonst.Baumaßn.			0	0	0	0	0	0
57.3.02/0870.785100	Auszahlungen für Hochbaumaßnahmen			0	0	0	0	0	0
10 Auszahlungen von aktivierbaren Zuwendungen für Investitionen Dritter			0	0	0	0	0	0	0
57.3.02/0870.781800	Zuschüsse für Investitionen an übrige Bereiche			0	0	0	0	0	0
11 Auszahlungen für den Erwerb von immateriellen Vermögensgegenständen			0	0	0	0	0	0	0
12 Auszahlungen für den Erwerb von Grundstücken,gr.st.gl.Rechten und Gebäuden			0	0	0	0	0	0	0
13 Auszahlungen für den Erwerb von übrigem Sachanlagevermögen			0	0	0	0	0	0	0
57.3.02/0810.783100	Auszahlungen für den Erwerb von übrigem Sachanlagevermögen			0	0	0	0	0	0

Doppischer Produktplan 2025

Produktbereich	57	Wirtschaft und Tourismus	verantwortlich:	FBL Zentrale Dienste/Finanzen				
Produktgruppe	57.3	Allgemeine Einrichtungen und Unternehmen	Produktart:	extern				
Produkt	57.3.02	Gemeindliche Einrichtungen/Festplätze	Rechtsbindung:	freiwillige Selbstverwaltungsaufgaben				
Teilfinanzhaushalt								
Ein- und Auszahlungsarten		vorläufiges Ergebnis 2023	Ansatz 2024	Ansatz 2025	Verpf.erm. 2025	Planung 2026	Planung 2027	Planung 2028
		EUR	EUR	EUR	EUR	EUR	EUR	EUR
57.3.02/0810.783200	Ausz. Erwerb bewegl. Vermögen		0	0	0	0	0	0
14	Auszahlungen für den Erwerb von Finanzanlagevermögen	0	0	0	0	0	0	0
15	sonstige Auszahlungen aus Investitionstätigkeit	0	0	0	0	0	0	0
16	= Summe der Auszahlungen aus Investitionstätigkeit	-8.288	0	8.000	0	0	0	0
17	= Saldo aus der Investitionstätigkeit	8.288	0	-8.000	0	0	0	0

Doppischer Produktplan 2025

Produktbereich	57	Wirtschaft und Tourismus	verantwortlich:	FBL Zentrale Dienste/Finanzen
Produktgruppe	57.3	Allgemeine Einrichtungen und Unternehmen	Produktart:	extern
Produkt	57.3.02	Gemeindliche Einrichtungen/Festplätze	Rechtsbindung:	freiwillige Selbstverwaltungsaufgaben

<u>Teilfinanzhaushalt</u>	Ansatzdes Vorvorjahres 2023	Ansatzdes Vorjahres 2024	AnsatzHaushaltsj ahr 2025	Verpflichtungser mächtigung 2025	PlanungHaushalt sjahr + 1 2026	PlanungHaushalt sjahr + 2 2027	PlanungHaushalt sjahr + 3 2028	Bisher bereitgestellt 2025	Gesamt Ein-/ Auszahlungen 2025
	EUR	EUR	EUR	EUR	EUR	EUR	EUR	EUR	EUR
Investitionsmaßnahmen ober-/unterhalb der Wertgrenze									
820 Zählersäuel Festplatz									
1 Einzahlungen aus Investitionszuwendungen	0	0	0	0	0	0	0	0	0
2 Einzahlungen aus Beiträgen und ähnlichen Entgelten	0	0	0	0	0	0	0	0	0
3 Einzahlungen aus der Veräußerung von immateriellen Vermögensgegenständen	0	0	0	0	0	0	0	0	0
4 Einzahlungen aus der Veräußerung von Grundstücken,gr.st.gl.Rechten und Gebäuden	0	0	0	0	0	0	0	0	0
5 Einzahlungen aus der Veräußerung von übrigem Sachanlagevermögen	0	0	0	0	0	0	0	0	0
6 Einzahlungen aus der Veräußerung von Finanzanlagevermögen	0	0	0	0	0	0	0	0	0
7 sonstige Einzahlungen aus Investitionstätigkeit	0	0	0	0	0	0	0	0	0
8 = Einzahlungen aus der Investitionstätigkeit	0	0	0	0	0	0	0	0	0
9 Auszahlungen für Baumaßnahmen	0	0	8.000	0	0	0	0	0	8.000
57.3.02/0820.785100 Ausz. Hochbaumaßnahmen	0	0	0	0	0	0	0	0	
57.3.02/0820.785200 Ausz. Tiefbaumaßnahmen	0	0	0	0	0	0	0	0	
57.3.02/0820.785300 Ausz.für sonst.Baumaßn.	0	0	8.000	0	0	0	0	0	
<i>Zählersäule Kita Festplatz</i>									
10 Auszahlungen für den Erwerb von immateriellen Vermögensgegenständen	0	0	0	0	0	0	0	0	0
11 Auszahlungen für den Erwerb von Grundstücken,gr.st.gl.Rechten und Gebäuden	0	0	0	0	0	0	0	0	0
12 Auszahlungen für den Erwerb von übrigem Sachanlagevermögen	0	0	0	0	0	0	0	0	0
13 Auszahlungen für den Erwerb von Finanzanlagevermögen	0	0	0	0	0	0	0	0	0
14 Auszahlungen von aktivierbaren Zuwendungen für Investitionen Dritter	0	0	0	0	0	0	0	0	0
15 sonstige Auszahlungen aus Investitionstätigkeit	0	0	0	0	0	0	0	0	0
16 = Auszahlungen aus der Investitionstätigkeit	0	0	8.000	0	0	0	0	0	8.000
17 = Saldo aus der Investitionstätigkeit	0	0	-8.000	0	0	0	0	0	-8.000

Doppischer Produktplan 2025

Produktbereich	57	Wirtschaft und Tourismus	verantwortlich:	FBL Zentrale Dienste/Finanzen
Produktgruppe	57.3	Allgemeine Einrichtungen und Unternehmen	Produktart:	extern
Produkt	57.3.02	Gemeindliche Einrichtungen/Festplätze	Rechtsbindung:	freiwillige Selbstverwaltungsaufgaben

<u>Teilfinanzhaushalt</u>	Ansatzdes Vorvorjahres 2023 EUR	Ansatzdes Vorjahres 2024 EUR	AnsatzHaushaltsj ahr 2025 EUR	Verpflichtungser mächtigung 2025 EUR	PlanungHaushalt sjahr + 1 2026 EUR	PlanungHaushalt sjahr + 2 2027 EUR	PlanungHaushalt sjahr + 3 2028 EUR	Bisher bereitgestellt 2025 EUR	Gesamt Ein-/ Auszahlungen 2025 EUR
830 Baumaßnahme Nebengebäude TBZ									
1 Einzahlungen aus Investitionszuwendungen	0	0	0	0	0	0	0	0	0
2 Einzahlungen aus Beiträgen und ähnlichen Entgelten	0	0	0	0	0	0	0	0	0
3 Einzahlungen aus der Veräußerung von immateriellen Vermögensgegenständen	0	0	0	0	0	0	0	0	0
4 Einzahlungen aus der Veräußerung von Grundstücken,gr.st.gl.Rechten und Gebäuden	0	0	0	0	0	0	0	0	0
5 Einzahlungen aus der Veräußerung von übrigem Sachanlagevermögen	0	0	0	0	0	0	0	0	0
6 Einzahlungen aus der Veräußerung von Finanzanlagevermögen	0	0	0	0	0	0	0	0	0
7 sonstige Einzahlungen aus Investitionstätigkeit	0	0	0	0	0	0	0	0	0
8 = Einzahlungen aus der Investitionstätigkeit	0	0	0	0	0	0	0	0	0
9 Auszahlungen für Baumaßnahmen	0	0	0	0	0	0	0	0	0
57.3.02/0830.785100 Auszahlungen für Hochbaumaßnahmen	0	0	0	0	0	0	0	0	0
10 Auszahlungen für den Erwerb von immateriellen Vermögensgegenständen	0	0	0	0	0	0	0	0	0
11 Auszahlungen für den Erwerb von Grundstücken,gr.st.gl.Rechten und Gebäuden	0	0	0	0	0	0	0	0	0
12 Auszahlungen für den Erwerb von übrigem Sachanlagevermögen	0	0	0	0	0	0	0	0	0
13 Auszahlungen für den Erwerb von Finanzanlagevermögen	0	0	0	0	0	0	0	0	0
14 Auszahlungen von aktivierbaren Zuwendungen für Investitionen Dritter	0	0	0	0	0	0	0	0	0
15 sonstige Auszahlungen aus Investitionstätigkeit	0	0	0	0	0	0	0	0	0
16 = Auszahlungen aus der Investitionstätigkeit	0	0	0	0	0	0	0	0	0
17 = Saldo aus der Investitionstätigkeit	0	0	0	0	0	0	0	0	0
850 Plätze									

Doppischer Produktplan 2025

Produktbereich	57	Wirtschaft und Tourismus	verantwortlich:	FBL Zentrale Dienste/Finanzen
Produktgruppe	57.3	Allgemeine Einrichtungen und Unternehmen	Produktart:	extern
Produkt	57.3.02	Gemeindliche Einrichtungen/Festplätze	Rechtsbindung:	freiwillige Selbstverwaltungsaufgaben

Teilfinanzhaushalt	Ansatzdes	Ansatzdes	AnsatzHaushaltsj	Verpflichtungser	PlanungHaushalt	PlanungHaushalt	PlanungHaushalt	Bisher	Gesamt Ein- /
	Vorvorjahres	Vorjahres 2024	ahr 2025	mächtigung 2025	sjahr + 1 2026	sjahr + 2 2027	sjahr + 3 2028	bereitgestellt	Auszahlungen
Investitionsmaßnahmen ober-/unterhalb der Wertgrenze	2023							2025	2025
	EUR	EUR	EUR	EUR	EUR	EUR	EUR	EUR	EUR
1 Einzahlungen aus Investitionszuwendungen	0	0	0	0	0	0	0	0	0
2 Einzahlungen aus Beiträgen und ähnlichen Entgelten	0	0	0	0	0	0	0	0	0
3 Einzahlungen aus der Veräußerung von immateriellen Vermögensgegenständen	0	0	0	0	0	0	0	0	0
4 Einzahlungen aus der Veräußerung von Grundstücken, gr. st. gl. Rechten und Gebäuden	0	0	0	0	0	0	0	0	0
5 Einzahlungen aus der Veräußerung von übrigem Sachanlagevermögen	0	0	0	0	0	0	0	0	0
6 Einzahlungen aus der Veräußerung von Finanzanlagevermögen	0	0	0	0	0	0	0	0	0
7 sonstige Einzahlungen aus Investitionstätigkeit	0	0	0	0	0	0	0	0	0
8 = Einzahlungen aus der Investitionstätigkeit	0	0	0	0	0	0	0	0	0
9 Auszahlungen für Baumaßnahmen	0	0	0	0	0	0	0	0	0
57.3.02/0850.785300 Ausz. für sonst. Baumaßn.	0	0	0	0	0	0	0	0	0
10 Auszahlungen für den Erwerb von immateriellen Vermögensgegenständen	0	0	0	0	0	0	0	0	0
11 Auszahlungen für den Erwerb von Grundstücken, gr. st. gl. Rechten und Gebäuden	0	0	0	0	0	0	0	0	0
12 Auszahlungen für den Erwerb von übrigem Sachanlagevermögen	0	0	0	0	0	0	0	0	0
13 Auszahlungen für den Erwerb von Finanzanlagevermögen	0	0	0	0	0	0	0	0	0
14 Auszahlungen von aktivierbaren Zuwendungen für Investitionen Dritter	0	0	0	0	0	0	0	0	0
15 sonstige Auszahlungen aus Investitionstätigkeit	0	0	0	0	0	0	0	0	0
16 = Auszahlungen aus der Investitionstätigkeit	0	0	0	0	0	0	0	0	0
17 = Saldo aus der Investitionstätigkeit	0	0	0	0	0	0	0	0	0
870 Baumaßnahmen Naturparkbahnhof									
1 Einzahlungen aus Investitionszuwendungen	0	0	0	0	0	0	0	0	0
57.3.02/0870.681100 Investitionszuweisungen vom Land	0	0	0	0	0	0	0	0	0

Doppischer Produktplan 2025

Produktbereich	57	Wirtschaft und Tourismus		verantwortlich:	FBL Zentrale Dienste/Finanzen					
Produktgruppe	57.3	Allgemeine Einrichtungen und Unternehmen		Produktart:	extern					
Produkt	57.3.02	Gemeindliche Einrichtungen/Festplätze		Rechtsbindung:	freiwillige Selbstverwaltungsaufgaben					
Teilfinanzhaushalt	Ansatzdes Vorvorjahres 2023	Ansatzdes Vorjahres 2024	AnsatzHaushaltsjahr 2025	Verpflichtungsermächtigung 2025	PlanungHaushalt sjahr + 1 2026	PlanungHaushalt sjahr + 2 2027	PlanungHaushalt sjahr + 3 2028	Bisher bereitgestellt 2025	Gesamt Ein-/Auszahlungen 2025	
Investitionsmaßnahmen ober-/unterhalb der Wertgrenze	EUR	EUR	EUR	EUR	EUR	EUR	EUR	EUR	EUR	
2 Einzahlungen aus Beiträgen und ähnlichen Entgelten	0	0	0	0	0	0	0	0	0	
3 Einzahlungen aus der Veräußerung von immateriellen Vermögensgegenständen	0	0	0	0	0	0	0	0	0	
4 Einzahlungen aus der Veräußerung von Grundstücken,gr.st.gl.Rechten und Gebäuden	0	0	0	0	0	0	0	0	0	
5 Einzahlungen aus der Veräußerung von übrigem Sachanlagevermögen	0	0	0	0	0	0	0	0	0	
6 Einzahlungen aus der Veräußerung von Finanzanlagevermögen	0	0	0	0	0	0	0	0	0	
7 sonstige Einzahlungen aus Investitionstätigkeit	0	0	0	0	0	0	0	0	0	
57.3.02/0870.685100 Einzahlungen aus der Abwicklung von Baumaßnahmen	0	0	0	0	0	0	0	0	0	
8 = Einzahlungen aus der Investitionstätigkeit	0	0	0	0	0	0	0	0	0	
9 Auszahlungen für Baumaßnahmen	0	0	0	0	0	0	0	0	0	
57.3.02/0870.785100 Auszahlungen für Hochbaumaßnahmen	0	0	0	0	0	0	0	0	0	
10 Auszahlungen für den Erwerb von immateriellen Vermögensgegenständen	0	0	0	0	0	0	0	0	0	
11 Auszahlungen für den Erwerb von Grundstücken,gr.st.gl.Rechten und Gebäuden	0	0	0	0	0	0	0	0	0	
12 Auszahlungen für den Erwerb von übrigem Sachanlagevermögen	0	0	0	0	0	0	0	0	0	
13 Auszahlungen für den Erwerb von Finanzanlagevermögen	0	0	0	0	0	0	0	0	0	
14 Auszahlungen von aktivierbaren Zuwendungen für Investitionen Dritter	0	0	0	0	0	0	0	0	0	
57.3.02/0870.781800 Zuschüsse für Investitionen an übrige Bereiche	0	0	0	0	0	0	0	0	0	
15 sonstige Auszahlungen aus Investitionstätigkeit	0	0	0	0	0	0	0	0	0	
16 = Auszahlungen aus der Investitionstätigkeit	0	0	0	0	0	0	0	0	0	
17 = Saldo aus der Investitionstätigkeit	0	0	0	0	0	0	0	0	0	

Doppischer Produktplan 2025

Produktbereich	61	Allgemeine Finanzwirtschaft	verantwortlich: FBL Zentrale Dienste/Finanzen
Produktgruppe	61.1	Steuern, allgemeine Zuweisungen, allgemeine Umlagen	Produktart: extern und intern
Produkt	61.1.01	Steuern, allgemeine Zuweisungen, allgemeine Umlagen	Rechtsbindung: pflichtige Selbstverwaltungsaufgaben

Beschreibung

Anteil der Gewerbesteuerumlage, Gemeindeanteil an der Einkommensteuer, Gemeindeanteil an der Umsatzsteuer, Einnahme der Hundesteuer, Gewerbesteuer, Grundsteuer A und B, Amtsumlage, Amtshofumlage und Kreisumlage, allgemeine und investive Schlüsselzuweisungen, Schullastenausgleich, Familienlastenausgleich,

Auftrag	Zielgruppe
Kommunalverfassung des Landes Brandenburg, Brandenburgisches Finanzausgleichsgesetz, Abgabenordnung, KomHKV	Gemeinde, Amt Biesenthal-Barnim, Landkries Barnim, Grundstückseigentümer

Ziele

Einnahmebeschaffung zur allgemeinen Deckung der gemeindlichen Aufwendungen, zeitnahe Bearbeitung von Steuervorgängen, Deckung des Finanzbedarfs umlagefinanzierter Körperschaften,

Finanzen in €

	Einzahlungen	Auszahlungen	Liquiditätssaldo	Erträge	Aufwendungen	Ergebnis
Haushaltsvorjahr	1.465.200,00	1.049.800,00	415.400,00	1.457.800,00	1.063.700,00	394.100,00
Haushaltsjahr	1.678.100,00	1.134.400,00	543.700,00	1.650.700,00	1.146.800,00	503.900,00
Veränderung gegenüber dem Vorjahr	212.900,00	84.600,00	128.300,00	192.900,00	83.100,00	109.800,00

Doppischer Produktplan 2025

Produktbereich		61	Allgemeine Finanzwirtschaft	verantwortlich:	FBL Zentrale Dienste/Finanzen				
Produktgruppe		61.1	Steuern, allgemeine Zuweisungen, allgemeine Umlagen	Produktart:	extern und intern				
Produkt		61.1.01	Steuern, allgemeine Zuweisungen, allgemeine Umlagen	Rechtsbindung:	pflichtige Selbstverwaltungsaufgaben				
<u>Teilergebnishaushalt</u>				vorl. Ergebnis des	Ansatz Vorjahr	Ansatz HHJ 2025	Planung HHJ+1	Planung HHJ+2	Planung HHJ+3
Ertrags- und Aufwandsarten				Vorvorjahres	2024		2026	2027	2028
				2023					
				EUR	EUR	EUR	EUR	EUR	EUR
1	Steuern und ähnliche Abgaben			1.233.259	1.021.100	1.074.100	1.115.600	1.157.600	1.199.600
61.1.01.401100	Grundsteuer A				4.900	4.900	4.900	4.900	4.900
61.1.01.401200	Grundsteuer B				100.000	140.000	140.000	140.000	140.000
61.1.01.401300	Gewerbsteuer				350.000	360.000	380.000	400.000	420.000
61.1.01.402100	Gemeindeanteil an der Einkommenssteuer				470.000	470.000	490.000	510.000	530.000
61.1.01.402200	Gemeindeanteil an der Umsatzsteuer				27.000	28.000	28.000	28.000	28.000
61.1.01.403200	Hundesteuer				2.600	2.700	2.700	2.700	2.700
61.1.01.403400	Zweitwohnungssteuer				10.000	10.000	10.000	10.000	10.000
61.1.01.405100	Familienleistungsausgleich				56.600	58.500	60.000	62.000	64.000
2	Zuwendungen und allgemeine Umlagen			176.967	435.700	575.600	575.000	581.000	587.000
61.1.01.411100	Schlüsselzuweisungen vom Land				415.000	556.000	560.000	570.000	580.000
61.1.01.416100	Erträge a.d.Auflösg.SoPo ö.Han				20.700	19.600	15.000	11.000	7.000
61.1.01.416110	Erträge Auflösg.SoPo v.Land				0	0	0	0	0
3	Sonstige Transfererträge			0	0	0	0	0	0
4	Öffentlich-rechtliche Leistungsentgelte			0	0	0	0	0	0
5	Privatrechtliche Leistungsentgelte			0	0	0	0	0	0
6	Kostenerstattungen und Kostenumlagen			0	0	0	0	0	0
61.1.01.448200	Kostenerstattung von Gemeinden				0	0	0	0	0
7	Sonstige ordentliche Erträge			0	0	0	0	0	0
8	Aktivierete Eigenleistungen			0	0	0	0	0	0
9	Bestandsveränderungen			0	0	0	0	0	0
10	= Erträge aus laufender Verwaltungstätigkeit			1.410.225	1.456.800	1.649.700	1.690.600	1.738.600	1.786.600
11	Personalaufwendungen			0	0	0	0	0	0
12	Versorgungsaufwendungen			0	0	0	0	0	0
13	Aufwendungen für Sach- und Dienstleistungen			0	0	0	0	0	0
14	Abschreibungen			138.284	0	0	0	0	0
15	Transferaufwendungen			1.101.318	1.063.700	1.146.800	1.154.700	1.178.600	1.220.900
61.1.01.531800	Zusch. lfd. Zw an übr. Bereich				0	0	0	0	0
61.1.01.531840	Auflösung RAP				13.900	12.400	11.000	10.000	10.000
61.1.01.534100	Gewerbsteuerumlage				38.800	39.400	40.500	41.600	42.700
61.1.01.537200	Allg. Umlage an Gemeinden/ GV - Kreisumlage				599.000	679.400	679.400	679.400	679.400
61.1.01.537400	Allg. Umlage an Gemeinden/ GV - Amtsumlage				412.000	415.600	423.800	447.600	488.800
61.1.01.537410	Allg. Umlage an Gemeinden/ GV - Amtshofumlage				0	0	0	0	0

Doppischer Produktplan 2025

Produktbereich		Allgemeine Finanzwirtschaft		verantwortlich:		FBL Zentrale Dienste/Finanzen							
Produktgruppe		Steuern, allgemeine Zuweisungen, allgemeine Umlagen		Produktart:		extern und intern							
Produkt		Steuern, allgemeine Zuweisungen, allgemeine Umlagen		Rechtsbindung:		pflichtige Selbstverwaltungsaufgaben							
<u>Teilergebnishaushalt</u>		vorl. Ergebnis des		Ansatz Vorjahr		Ansatz HHJ 2025		Planung HHJ+1		Planung HHJ+2		Planung HHJ+3	
Ertrags- und Aufwandsarten		Vorvorjahres		2024				2026		2027		2028	
		2023											
		EUR		EUR		EUR		EUR		EUR		EUR	
16	Sonstige ordentliche Aufwendungen		0		0		0		0		0		0
61.1.01.545100	Erstattungen an Land				0		0		0		0		0
61.1.01.545200	Erst. v. Aufwend. an Gemeinden				0		0		0		0		0
61.1.01.549300	periodenfr. ord. Aufwendungen				0		0		0		0		0
17	= Aufwendungen aus laufender Verwaltungstätigkeit		1.239.602		1.063.700		1.146.800		1.154.700		1.178.600		1.220.900
18	= Ergebnis der laufenden Verwaltungstätigkeit (10.-17.)		170.623		393.100		502.900		535.900		560.000		565.700
19	Zinsen und sonstige Finanzerträge		16.528		1.000		1.000		1.000		1.000		1.000
61.1.01.469100	Sonstige Finanzerträge				1.000		1.000		1.000		1.000		1.000
20	- Zinsen und sonstige Finanzaufwendungen		1.219		0		0		0		0		0
61.1.01.559200	Verzinsung von Steuernachzahlungen				0		0		0		0		0
21	= Finanzergebnis		15.309		1.000		1.000		1.000		1.000		1.000
22	= Ordentliches Ergebnis (18.+21.)		185.932		394.100		503.900		536.900		561.000		566.700
23	Außerordentliche Erträge		0		0		0		0		0		0
24	- Außerordentliche Aufwendungen		0		0		0		0		0		0
25	= Außerordentliches Ergebnis		0		0		0		0		0		0
26	= Ergebnis vor Berücksichtigung der internen Leistungsbeziehungen (22.+25.)		185.932		394.100		503.900		536.900		561.000		566.700
27	Erträge aus internen Leistungsbeziehungen		0		0		0		0		0		0
28	- Aufwendungen aus internen Leistungsbeziehungen		0		0		0		0		0		0
29	= Gesamtergebnis des Teilhaushalts		185.932		394.100		503.900		536.900		561.000		566.700
Nachrichtlich:													
30	Nicht zahlungswirksame Erträge		21.377		20.700		19.600		15.000		11.000		7.000
61.1.01.416100	Erträge a.d.Auflösg.SoPo ö.Han				20.700		19.600		15.000		11.000		7.000
31	Nicht zahlungswirksame Aufwendungen		153.318		13.900		12.400		11.000		10.000		10.000
61.1.01.531840	Auflösung RAP				13.900		12.400		11.000		10.000		10.000

Doppischer Produktplan 2025

Produktbereich	61	Allgemeine Finanzwirtschaft	verantwortlich:	FBL Zentrale Dienste/Finanzen
Produktgruppe	61.1	Steuern, allgemeine Zuweisungen, allgemeine Umlagen	Produktart:	extern und intern
Produkt	61.1.01	Steuern, allgemeine Zuweisungen, allgemeine Umlagen	Rechtsbindung:	pflichtige Selbstverwaltungsaufgaben

<u>Teilergebnishaushalt</u>	vorl. Ergebnis des	Ansatz Vorjahr	Ansatz HHJ 2025	Planung HHJ+1	Planung HHJ+2	Planung HHJ+3
Ertrags- und Aufwandsarten	Vorvorjahres	2024		2026	2027	2028
	2023					
	EUR	EUR	EUR	EUR	EUR	EUR

Doppischer Produktplan 2025

Produktbereich	61	Allgemeine Finanzwirtschaft						verantwortlich:	FBL Zentrale Dienste/Finanzen
Produktgruppe	61.1	Steuern, allgemeine Zuweisungen, allgemeine Umlagen						Produktart:	extern und intern
Produkt	61.1.01	Steuern, allgemeine Zuweisungen, allgemeine Umlagen						Rechtsbindung:	pflichtige Selbstverwaltungsaufgaben
<u>Teilfinanzhaushalt</u>		vorläufiges Ergebnis 2023	Ansatz 2024	Ansatz 2025	Verpf.erm. 2025	Planung 2026	Planung 2027	Planung 2028	
Ein- und Auszahlungsarten		EUR	EUR	EUR	EUR	EUR	EUR	EUR	
1	Einzahlungen aus Investitionszuwendungen	9.999	28.100	47.000	0	47.000	47.000	47.000	
	61.1.01/0901.681100 Investitionszuweisungen vom Land		28.100	47.000	0	47.000	47.000	47.000	
2	Einzahlungen aus Beiträgen und Entgelten	0	0	0	0	0	0	0	
3	Einzahlungen aus der Veräußerung von immateriellen Vermögensgegenständen	0	0	0	0	0	0	0	
4	Einzahlungen aus der Veräußerung von Grundstücken,gr.st.gl.Rechten und Gebäuden	0	0	0	0	0	0	0	
5	Einzahlungen aus der Veräußerung von übrigem Sachanlagevermögen	0	0	0	0	0	0	0	
6	Einzahlung aus der Veräußerung von Finanzanlagevermögen	0	0	0	0	0	0	0	
7	sonstige Einzahlungen aus Investitionstätigkeit	0	0	0	0	0	0	0	
8	= Summe der Einzahlungen aus Investitionstätigkeit	9.999	28.100	47.000	0	47.000	47.000	47.000	
9	Auszahlungen für Baumaßnahmen	0	0	0	0	0	0	0	
10	Auszahlungen von aktivierbaren Zuwendungen für Investitionen Dritter	0	0	0	0	0	0	0	
	61.1.01/0700.781200 Zuw. f. Invest. Gemei		0	0	0	0	0	0	
11	Auszahlungen für den Erwerb von immateriellen Vermögensgegenständen	0	0	0	0	0	0	0	
12	Auszahlungen für den Erwerb von Grundstücken,gr.st.gl.Rechten und Gebäuden	0	0	0	0	0	0	0	
13	Auszahlungen für den Erwerb von übrigen Sachanlagevermögen	0	0	0	0	0	0	0	
14	Auszahlungen für den Erwerb von Finanzanlagevermögen	0	0	0	0	0	0	0	
15	sonstige Auszahlungen aus Investitionstätigkeit	0	0	0	0	0	0	0	
16	= Summe der Auszahlungen aus Investitionstätigkeit	0	0	0	0	0	0	0	
17	= Saldo aus der Investitionstätigkeit	9.999	28.100	47.000	0	47.000	47.000	47.000	

Doppischer Produktplan 2025

Produktbereich	61	Allgemeine Finanzwirtschaft				verantwortlich:	FBL Zentrale Dienste/Finanzen				
Produktgruppe	61.1	Steuern, allgemeine Zuweisungen, allgemeine Umlagen				Produktart:	extern und intern				
Produkt	61.1.01	Steuern, allgemeine Zuweisungen, allgemeine Umlagen				Rechtsbindung:	pflichtige Selbstverwaltungsaufgaben				
<u>Teilfinanzhaushalt</u>		Ansatzdes Vorvorjahres 2023	Ansatzdes Vorjahres 2024	AnsatzHaushaltsj ahr 2025	Verpflichtungser mächtigung 2025	PlanungHaushalt sjahr + 1 2026	PlanungHaushalt sjahr + 2 2027	PlanungHaushalt sjahr + 3 2028	Bisher bereitgestellt 2025	Gesamt Ein-/ Auszahlungen 2025	
Investitionsmaßnahmen ober-/unterhalb der Wertgrenze		EUR	EUR	EUR	EUR	EUR	EUR	EUR	EUR	EUR	
901 Investive Schlüsselzuweisung											
1 Einzahlungen aus Investitionszuwendungen		9.900	28.100	47.000	0	47.000	47.000	47.000	0	179.000	
61.1.01/0901.681100		9.900	28.100	47.000	0	47.000	47.000	47.000			
Investitionszuweisungen vom Land											
2 Einzahlungen aus Beiträgen und ähnlichen Entgelten		0	0	0	0	0	0	0	0	0	
3 Einzahlungen aus der Veräußerung von immateriellen Vermögensgegenständen		0	0	0	0	0	0	0	0	0	
4 Einzahlungen aus der Veräußerung von Grundstücken,gr.st.gl.Rechten und Gebäuden		0	0	0	0	0	0	0	0	0	
5 Einzahlungen aus der Veräußerung von übrigem Sachanlagevermögen		0	0	0	0	0	0	0	0	0	
6 Einzahlungen aus der Veräußerung von Finanzanlagevermögen		0	0	0	0	0	0	0	0	0	
7 sonstige Einzahlungen aus Investitionstätigkeit		0	0	0	0	0	0	0	0	0	
8 = Einzahlungen aus der Investitionstätigkeit		9.900	28.100	47.000	0	47.000	47.000	47.000	0	179.000	
9 Auszahlungen für Baumaßnahmen		0	0	0	0	0	0	0	0	0	
10 Auszahlungen für den Erwerb von immateriellen Vermögensgegenständen		0	0	0	0	0	0	0	0	0	
11 Auszahlungen für den Erwerb von Grundstücken,gr.st.gl.Rechten und Gebäuden		0	0	0	0	0	0	0	0	0	
12 Auszahlungen für den Erwerb von übrigem Sachanlagevermögen		0	0	0	0	0	0	0	0	0	
13 Auszahlungen für den Erwerb von Finanzanlagevermögen		0	0	0	0	0	0	0	0	0	
14 Auszahlungen von aktivierbaren Zuwendungen für Investitionen Dritter		0	0	0	0	0	0	0	0	0	
15 sonstige Auszahlungen aus Investitionstätigkeit		0	0	0	0	0	0	0	0	0	
16 = Auszahlungen aus der Investitionstätigkeit		0	0	0	0	0	0	0	0	0	
17 = Saldo aus der Investitionstätigkeit		9.900	28.100	47.000	0	47.000	47.000	47.000	0	179.000	

Doppischer Produktplan 2025

Produktbereich	61	Allgemeine Finanzwirtschaft	verantwortlich:	FBL Zentrale Dienste/Finanzen
Produktgruppe	61.2	sonstige allgemeine Finanzwirtschaft	Produktart:	extern und intern
Produkt	61.2.01	Sonstige allgemeine Finanzwirtschaft	Rechtsbindung:	pflichtige Selbstverwaltungsaufgaben

Beschreibung

Aufnahme und Tilgung von Krediten, sofern eine direkte Zuordnung zu den Produkten nicht möglich ist Zinsauszahlungen für Kredite Zinseinnahmen aus der Anlage von Fest- oder Termingeldern weitere Finanzeinnahmen: Bußgelder, Zwangsgelder, Säumniszuschläge, Stundungs-, Verzugs- und Prozesszinsen; Verzinsung von Steuernachforderungen weitere Finanzausgaben: Kapitalertragssteuer, Säumniszuschläge, Stundungs- und Verzugszinsen; Verzinsung von zurückzuzahlenden Beträgen

Auftrag

Kommunalverfassung; Kreditverträge

Zielgruppe

Kreditinstitute

Ziele

Sicherstellung einer geordneten Finanzwirtschaft Finanzierung von Investitionen

Finanzen in €

	Einzahlungen	Auszahlungen	Liquiditätssaldo	Erträge	Aufwendungen	Ergebnis
Haushaltsvorjahr	1.000,00	12.400,00	-11.400,00	1.000,00	449.300,00	-448.300,00
Haushaltsjahr	5.000,00	12.400,00	-7.400,00	5.000,00	248.800,00	-243.800,00
Veränderung gegenüber dem Vorjahr	4.000,00	0,00	4.000,00	4.000,00	-200.500,00	204.500,00

Doppischer Produktplan 2025

Produktbereich	61	Allgemeine Finanzwirtschaft	verantwortlich:	FBL Zentrale Dienste/Finanzen		
Produktgruppe	61.2	sonstige allgemeine Finanzwirtschaft	Produktart:	extern und intern		
Produkt	61.2.01	Sonstige allgemeine Finanzwirtschaft	Rechtsbindung:	pflichtige Selbstverwaltungsaufgaben		

<u>Teilergebnishaushalt</u>		vorl. Ergebnis des	Ansatz Vorjahr	Ansatz HHJ 2025	Planung HHJ+1	Planung HHJ+2	Planung HHJ+3
Ertrags- und Aufwandsarten		Vorvorjahres	2024		2026	2027	2028
		2023					
		EUR	EUR	EUR	EUR	EUR	EUR
1	Steuern und ähnliche Abgaben	0	0	0	0	0	0
2	Zuwendungen und allgemeine Umlagen	0	0	0	0	0	0
3	Sonstige Transfererträge	0	0	0	0	0	0
4	Öffentlich-rechtliche Leistungsentgelte	0	0	0	0	0	0
5	Privatrechtliche Leistungsentgelte	0	0	0	0	0	0
6	Kostenerstattungen und Kostenumlagen	0	0	0	0	0	0
7	Sonstige ordentliche Erträge	2.537	1.000	3.000	3.000	3.000	3.000
61.2.01.456200	Säumniszuschläge		1.000	3.000	3.000	3.000	3.000
61.2.01.459200	periodenfremde ord. Ertr.		0	0	0	0	0
8	Aktivierete Eigenleistungen	0	0	0	0	0	0
9	Bestandsveränderungen	0	0	0	0	0	0
10	= Erträge aus laufender Verwaltungstätigkeit	2.537	1.000	3.000	3.000	3.000	3.000
11	Personalaufwendungen	0	0	0	0	0	0
12	Versorgungsaufwendungen	0	0	0	0	0	0
13	Aufwendungen für Sach- und Dienstleistungen	0	0	0	0	0	0
14	Abschreibungen	2.204	0	0	0	0	0
15	Transferaufwendungen	0	0	0	0	0	0
16	Sonstige ordentliche Aufwendungen	0	100	0	0	0	0
61.2.01.543100	Geschäftsaufwendungen		100	0	0	0	0
17	= Aufwendungen aus laufender Verwaltungstätigkeit	2.204	100	0	0	0	0
18	= Ergebnis der laufenden Verwaltungstätigkeit (10.-17.)	333	900	3.000	3.000	3.000	3.000
19	Zinsen und sonstige Finanzerträge	838	0	2.000	2.000	2.000	2.000
61.2.01.461700	Zinserträge von Kreditinstituten		0	2.000	2.000	2.000	2.000
61.2.01.469100	Sonstige Finanzerträge		0	0	0	0	0
20	Zinsen und sonstige Finanzaufwendungen	634	400	400	300	0	0
61.2.01.551700	Zinsaufwendungen an Kreditinstitute		400	400	300	0	0
61.2.01.559900	Sonstige Finanzaufwendungen		0	0	0	0	0
61.2.01.559901	Verwarentgelte		0	0	0	0	0
21	= Finanzergebnis	204	-400	1.600	1.700	2.000	2.000
22	= Ordentliches Ergebnis (18.+21.)	537	500	4.600	4.700	5.000	5.000

Doppischer Produktplan 2025

Produktbereich		61	Allgemeine Finanzwirtschaft		verantwortlich:		FBL Zentrale Dienste/Finanzen		
Produktgruppe		61.2	sonstige allgemeine Finanzwirtschaft		Produktart:		extern und intern		
Produkt		61.2.01	Sonstige allgemeine Finanzwirtschaft		Rechtsbindung:		pflichtige Selbstverwaltungsaufgaben		
<u>Teilergebnishaushalt</u>				vorl. Ergebnis des	Ansatz Vorjahr	Ansatz HHJ 2025	Planung HHJ+1	Planung HHJ+2	Planung HHJ+3
Ertrags- und Aufwandsarten				Vorvorjahres	2024		2026	2027	2028
				2023					
				EUR	EUR	EUR	EUR	EUR	EUR
23	Außerordentliche Erträge			0	0	0	0	0	0
24	- Außerordentliche Aufwendungen			0	0	0	0	0	0
25	= Außerordentliches Ergebnis			0	0	0	0	0	0
26	= Ergebnis vor Berücksichtigung der internen Leistungsbeziehungen (22.+25.)			537	500	4.600	4.700	5.000	5.000
27	Erträge aus internen Leistungsbeziehungen			0	0	0	0	0	0
28	- Aufwendungen aus internen Leistungsbeziehungen			0	0	0	0	0	0
29	= Gesamtergebnis des Teilhaushalts			537	500	4.600	4.700	5.000	5.000
Nachrichtlich:									
30	Nicht zahlungswirksame Erträge			0	0	0	0	0	0
31	Nicht zahlungswirksame Aufwendungen			2.204	0	0	0	0	0



**Übersicht über Sonderposten und Erträge aus der Auflösung von Sonderposten
(in T€)
Gemeinde Melchow
Haushaltsjahr 2025**

Sonderposten	Stand zum 31.12. des Vorvorjahres	Voraussicht- licher Stand zum 31.12. des Vorjahres	Erträge aus der Auflösung von Sonderposten			
			Ansatz des Haushalts- jahres	Planung 2025	Planung 2026	Planung 2027
			1	2	3	4
Sonderposten aus Zuwendungen für Investitionen und Investitionsfördermaßnahmen	2.079	2.331	92	90	104	98
Sonderposten aus investiven Schlüsselzuweisungen	187	194	20	15	11	7
Sonderposten aus Beiträgen und Baukostenzuschüssen	324	295	22	22	22	22
Gesamtsumme:	2.590	2.820	134	127	137	127



Rücklagen- und Rückstellungsübersicht (in T€)
Gemeinde Melchow
Haushaltsjahr 2025

Rücklagenarten	Stand zum 31.12. des Vorvorjahres	Voraus-sichtlicher Stand zum 31.12. des Vorjahres	Zuführung im Haushalts-jahr	Inanspruch-nahme im Haushaltsjahr	Voraus-sichtlicher Stand zum 31.12. des Haushalts-jahres
	1	2	3	4	5
Rücklage aus Überschüssen des ordentlichen Ergebnisses	1.745	1.576	0	133	1.443
Rücklage aus Überschüssen des außerordentlichen Ergebnisses	72	72	0	0	72
Gesamtsumme Überschussrücklagen	1.817	1.648	0	133	1.515
Sonderrücklagen	0	0	0	0	0
davon aus noch nicht verwendeten investiven Schlüsselzuweisungen	0	0	0	0	0
davon aus der ehemaligen kameralen allgemeinen Rücklage	0	0	0	0	0
Gesamtsumme Sonderrücklagen	0	0	0	0	0

Rückstellungsarten	Stand zum 31.12. des Vorvorjahres	Voraus-sichtlicher Stand zum 31.12. des Vorjahres	Zuführung im HH-Jahr	Inanspruch-nahme im HH-Jahr	Auflösung im HH-Jahr	Voraus-sichtlicher Stand zum 31.12. des HH-Jahres
	1	2	3	4	5	6
Rückstellungen für Pensionen und ähnliche Verpflichtungen	0	0	0	0	0	0
davon Pensionsrückstellungen	0	0	0	0	0	0
davon Beihilferückstellungen	0	0	0	0	0	0
davon Altersteilzeitrückstellungen	0	0	0	0	0	0
Rückstellung für unterlassene Instandhaltung	49	0	0	0	0	0
Rückstellungen für die Rekultivierung und Nachsorge von Abfalldeponien	0	0	0	0	0	0
Rückstellungen für die Sanierung von Altlasten	0	0	0	0	0	0
sonstige Rückstellungen	13	4	4	4	0	4
davon Rückstellungen für ungewisse Verbindlichkeiten im Rahmen des Finanzausgleichs und von Steuerschuldverhältnissen	0	0	0	0	0	0
davon Rückstellungen für drohende Verpflichtungen	0	0	0	0	0	0
aus Bürgschaften	0	0	0	0	0	0
aus Gewährleistungen	0	0	0	0	0	0
aus anhängigen Gerichtsverfahren	0	0	0	0	0	0
aus Baumaßnahmen	0	0	0	0	0	0
Gesamtsumme Rückstellungen	62	4	4	4	0	4

Verbindlichkeitenübersicht (in T€)
Gemeinde Melchow
Haushaltsjahr 2025



Art der Verbindlichkeit	Stand zum	Stand zum	mit einer Restlaufzeit von			voraussichtlicher Stand zum 31.12. des Haushaltsjahres
	31.12. des Vorvorjahres	31.12. des Vorjahres	bis zu einem Jahr	einem bis zu fünf Jahren	mehr als fünf Jahren	
	1	2	3	4	5	
Anleihen	0	0	0	0	0	0
Verbindlichkeiten aus Krediten für Investitionen und Investitionsfördermaßnahmen	108	96	12	84	0	84
Verbindlichkeiten aus der Aufnahme von Kassenkrediten	0	0	0	0	0	0
Verbindlichkeiten aus Rechtsgeschäften, die einer Kreditaufnahme wirtschaftlich gleichkommen	0	0	0	0	0	0
erhaltene Anzahlungen	0	0	0	0	0	0
Verbindlichkeiten aus Lieferungen und Leistungen	0	0	0	0	0	0
Verbindlichkeiten aus Transferleistungen	0	0	0	0	0	0
Verbindlichkeiten gegenüber Sondervermögen	0	0	0	0	0	0
Verbindlichkeiten gegenüber verbundenen Unternehmen	0	0	0	0	0	0
Verbindlichkeiten gegenüber Zweckverbänden	0	0	0	0	0	0
Verbindlichkeiten gegenüber sonstigen Beteiligungen	0	0	0	0	0	0
sonstige Verbindlichkeiten	0	0	0	0	0	0
Summe Verbindlichkeiten:	108	96	12	84	0	84



**Übersicht über die aus Verpflichtungsermächtigungen voraussichtlich
fällig werdenden Auszahlungen (in €)
Gemeinde Melchow
Haushaltsjahr 2025**

Verpflichtungsermächtigungen	voraussichtlich fällige Auszahlungen				
	2026	2027	2028	2029	2030
	1	2	3	4	5
2025	0	0	0	0	0
2026	0	0	0	0	0
2027	0	0	0	0	0
2028	0	0	0	0	0
Gesamtsumme Verpflichtungsermächtigungen	0	0	0	0	0
Nachrichtlich: Im mittelfristigen Finanzplanungszeitraum vorgesehene Kreditaufnahmen für Investitionen (ohne Umschuldungskredite)	0	0	0	0	0